

# 付 編

# 第六十九國立銀行定款

大日本政府ヨリ發行スル處ノ公債證書ヲ抵當トシテ銀行紙幣ヲ發行シ之ヲ通用シ之ヲ引換フル儀ニ附明治九年八月一日大日本政府ニ於テ制定施行シタル國立銀行條例ヲ遵奉シ當銀行ヲ創立スル爲メ其株主等協議ノ上決定スル所ノ條々左ノ如シ

上之ヲ差戻スヘシ  
明治一年一月一日

第六十九國立銀行頭取  
何 某  
同 支配人  
何 某

## 銀行名號ノ事

第一條 當銀行ノ名號ハ第六十九國立銀行ト稱スヘシ

裏面

年號 月日	賣 渡人記名調印	買 請人記名調印	頭 取 記名調印	支 配 人 記名調印

## 本店設置ノ事

第二條 當銀行ノ本店ハ新潟縣管下第十六大區一區長岡坂上町三十二番地ニ於テ設置スヘシ

## 資本金ノ事

第三條 當銀行ノ資本金ハ拾萬圓ニシテ五拾圓ヲ以テ一株トナシ總計貳千株ト定ムヘシ

但國立銀行條例ノ規定ニ從ヒ株主等ハ其所持株數ノ割合ニ準シテ此資本金ヲ増減スルヲ得ヘシ尤増加ノ節ハ時宜ニヨリ新ニ株主ヲ募ルコトアルヘシ

第六條 當銀行ノ株式ハ國立銀行條例成規ノ規定ニ從ヒ頭取取締役ノ許可ヲ受ケ當銀行ノ簿冊ニ引合セタル上ニテ之ヲ賣買讓與スルコトヲ得ヘシ尤其株式券狀ノ書替ヲナササル時ハ當銀行ヨリ割渡スヘキ利益金ハ新故ヲ論セス其株式券狀ノ名前人ニ渡スヘシ

第四條 何人タリトモ(外國人ヲ除ク外)苟モ當銀行ノ規則ヲ奉シ其株式ヲ引受ケタル者ハ都テ當銀行ノ株主タルヘシ

## 頭取取締役撰擧ノ事

第七條 當銀行ノ取締役ハ六拾株以上ヲ所持スル株主ノ中ヨリ五人以上ヲ撰擧スヘシ

但各取締役ハ右株式券狀ヲ當銀行ニ預ケ其代リトシテ禁授受ノ三字ヲ附シタル保護預リ證書ヲ受取り置キ右取締役奉職中ハ決シテ之ヲ引出スコトヲ得サルヘシ

## 株式券狀ノ事

第五條 各株主タル者ハ其引受ケタル株式一箇ニ附株式券狀一通宛ヲ領受スルノ權利アルヘシ但其雛形ハ左ノ如シ

第八條 取締役ノ衆議ヲ以テ其中ヨリ一人ヲ撰ミ之ヲ頭取トナスヘシ此頭取取締役ノ在職年限ハ一ケ年ヲ以テ限リトスヘシ尤頭取取締役タル者其任ニ堪ヘサルカ或ハ取締役等ノ三分ノ二以上ノ協議ヲ以テ退任セシムルハ此例ニアラス

但副頭取ヲ撰擧スルトキモ亦本條ニ準スヘシ尤モ此副頭取ハ頭取缺席スルトキ其事務ヲ代理スルマテニシテ平日ハ取締役同様タルヘシ

第九條 頭取取締役等ハ銀行ノ事務ヲ取扱フヘキ支配人並書記方出納方計算方簿記方等ノ諸役員ヲ撰任シ又ハ右ノ諸役員等ノ給料ヲ取定メ銀行ノ得失ヲ考ヘ同僚ノ衆議ヲ經テ此役員等ヲ進退黜陟スルノ權アルヘシ

表面

第一番

大日本長岡第六十九國立銀行株式券狀何縣管下第一大區一小區一町村一番地一何ノ某一殿儀大日本帝國政府ニ於テ制定施行シタル國立銀行條例ヲ遵奉シ且ツ當銀行ノ定款ヲ確守シ明治十一年一月一日ヨリ我第六十九國立銀行株式ノ内五拾圓即チ一株ノ持主タルコト相違無キ證據トシテ此株式券狀ニ當銀行ノ印章ヲ押捺シ之ヲ附與スルモノ也此株式券狀ヲ賣却讓與セント欲セハ當銀行ヘ持參スヘシ銀行ニ於テ至當ノ検査ヲ遂ケ此券狀裏面ノ枠内ヘ頭取支配人記名調印ノ

但頭取取締役等ハ又銀行ノ支配人以下諸役員等ノ職掌ヲ分課シ其身元ノ引受人ヲ約シ過怠金ヲ豫定スルノ權アルヘシ

第十條 頭取取締役等ハ又向後ノ取締役撰擧ノ法ヲ定メ此撰擧ノ衆議ニ異論起ルトキハ之ヲ裁決スヘキ裁決役ヲ定ムルノ權アルヘシ

第十一條 頭取取締役等ハ都テ銀行條例成規ノ旨趣ヲ遵奉シ適任ノ職務ヲ執行スルノ權アルヘシ尤モ條例成規ノ要旨ヲ遵奉シテ厚ク當銀行ノ便益ヲ謀リ萬般ノ事務ヲ注意處分スヘシ

但頭取取締役等ノ失職ハ國立銀行條例中ノ罰令ニ從テ各其責ニ任スヘシ

第十二條 頭取取締役等ハ當銀行ノ處務ニ緊要ナル申合規則ヲ議定スルノ權アルヘシ

### 總會ノ事

第十三條 第一次ノ總會ハ開業免狀ヲ受ケシ日ヨリ後二箇月以內ニ取締役極ムル所ノ時日場所ニ於テ之ヲ執行フヘシ

第十四條 第二次以後ノ總會ハ毎年第一月第七月ノ十日ヨリ二十日迄ノ前日曜日ニ頭取取締役極ムル所ノ場所ニテ之ヲ執行フヘシ

但取締役ノ撰擧ハ毎年第一月ノ總會ニ於テ之ヲ決定施行スヘシ

第十五條 右總會ハ都テ定式總會ト稱シ其他ノ總會ハ都テ臨時總會ト稱スヘシ

第十六條 頭取取締役ハ何時ニテモ適當ナリト思考スルニ於テハ臨時總會ヲ招集スルコトヲ得ヘシ又人員十名ニ下ラス其所持ノ株數當銀行總株ノ五分ノ一ニ下ラサル株主等ヨリ書面ヲ以テ臨時總會ノ請求アルニ於テハ何時ニテモ之ヲ招集セサルコトヲ得サルヘシ

但右請求書ニハ此總會ヲ要スル事件目的ヲ記載シ之ヲ本店ニ差出スヘシ

第十七條 取締役ハ右請求書ヲ受取レハ直ニ此總會ノ招集ニ取掛ルヘシ

但取締役右請求書ヲ受取りシ日ヨリ七日以內ニ總會招集ノ手續ニ取掛ラサル時ハ其請求人等自身ニ之ヲ招集スルカ又ハ他ノ株主等ト相謀テ之ヲ招集スルコトヲ得ヘシ

第十八條 凡ソ總會ニ於テ其事務ヲ評議處分スルニ當テハ必ス株主ノ總員（本人又代人共）十分ノ五以上ニ出席スルニ非レハ（利益金分配ノ報告一

件ヲ除ノ外）何事ヲモ着手スヘカラス

第十九條 若シ總會ノ制限ヨリ一時間ヲ過キテ其定式ノ人員臨席セサリシトキハ之ヲ此會日ヨリ七日日ニ延會シ此會ト同一ナル場所制限ニ於テ之ヲ執行フヘシ

第二十條 定式臨時ノ別ナク總會ノ議長ハ頭取之ニ任スヘシ

第二十一條 若シ右ノ議長タルモノ總會ノ制限ヨリ十五分時間ヲ過キ尙臨席セサリシトキハ出席ノ株主中ヨリ一名ヲ撰擧シテ之ヲ議長ト爲スヘシ

第二十二條 凡ソ總會ニ於テ事ヲ決定スルニハ可否又ハ同意不同意ナル發言投票ノ數多キモノヲ以テスヘシ而シテ決議濟ミノ次第ヲ銀行ノ簿冊ニ登録シ議長之ニ記名調印シ以テ後日ノ參觀證據ニ備ヘ置クヘシ

第二十三條 凡ソ總會ニ當リ發言投票ノ數相半スルトキハ議長ノ助說決票ヲ以テ之ニ裁決スヘシ

第二十四條 凡ソ株主ノ總會又ハ取締役ノ衆議ニ於テ決議ノ件々ハ後日彼是ト之レヲ誹議セサルハ勿論其決議ヲ以テ己レノ説ト心得信切ニ之ヲ處置スヘシ

### 株主發言ノ事

第二十五條 各株主ハ其所持ノ株數十箇迄ハ一株毎トニー箇ツツノ發言投票ヲナスヘシ又拾壹株以上百株マテ五株毎トニー箇ツツヲ増加シ百一株以上拾株毎トニー箇ツツヲ増加スヘシ

第二十六條 發言投票ハ本人又ハ（本人幼弱又ハ狂癲其他ノ事故アレハ）代人ニテモ苦シカラス尤モ代人ハ左ノ委任狀ヲ以テ其代人タラシムヘシ

#### 委任狀ノ事

明治一年一月一日第六十九國立銀行ノ定式又ハ臨時總會ニ於テ何某ヲ拙者ノ代人トシテ發言投票爲致候依テ委任狀如件

明治一年一月一日

第六十九國立銀行株主

姓 名 ㊞

第六十九國立銀行御中

第二十七條 當銀行ノ役員タルモノ他人ノ代人トナリテ發言投票スルノ權利ヲ有スルコトヲ得ス又ハ株券狀ヲ當銀行ヘ借財ノ爲メ質シタル株主ハ

自身又ハ他人ノ代人ニテモ一切發言投票ノ權利勿カルヘシ

第二十八條 第二十五條ノ趣旨ヲ以テ代人ヲ出ストキハ其代人ハ必ス銀行ノ株主中ノ者ヲ差出スヘシ若其代人ヲ差出サスシテ決議ノ後如何ナル異論アルトモ一切之ヲ申立ルコトヲ得サルヘシ

### 諸役員ノ事

第二十九條 當銀行ノ役員ト稱スル者左ノ如シ

取締役	五人
内頭取	壹人
支配人	壹人
出納方	壹人
簿記方兼計算方	壹人
書記方兼公債方	壹人
鑑定方兼貸附方爲換方	壹人
受附	壹人

但事務ノ繁閑ニ應シ便宜之ヲ増減スヘシ

第三十條 頭取取締役タル者ハ當銀行營業ノ全體ニ注意シ一切ノ事務ヲ處分シ總シテ其責ニ任スヘシ

第三十一條 取締役ハ每一週ニ其集會ヲ爲シ銀行營業ノ要件ヲ議定スヘシ

但其議定セシ要件ハ都テ要件録其他ノ書冊ニ登録シ各小印シテ後證ニ供スヘシ

第三十二條 支配人ハ頭取取締役ノ差圖ヲ受ケ各掛リノ事務ヲ引請ケ其擔當ノ制限ニ依テ頭取取締役ニ對シテ之ヲ調理スルノ責ニ任スヘシ

第三十三條 支配人以下各課ノ處務順序ハ取締役ノ衆議ヲ以テ申合規則ヲ草定シ詳明ニ之ヲ揭示スヘシ

### 營業一般事務ノ事

第三十四條 當銀行ノ營業取扱時間ハ定式(又ハ臨時)休暇日ヲ除ノ外毎日午前第九時ヨリ午後第三時迄タルヘシ

但事務ノ都合ニ依リテハ大藏省ノ承認ヲ得テ之ヲ伸縮スルコトアルヘシ

第三十五條 休業ハ例月日曜日及定式祝日祭日ニ限ルヘシ

第三十六條 頭取取締役ノ衆議ヲ以テ決定シ當銀行ニ於テ用フル所ノ印章ハ即チ左ノ如シ  
(印章略ス)

### 利益金分配ノ事

第三十七條 當銀行ノ總勘定ハ毎年兩度六月十二月其正算ヲ爲シ總益金ノ内ヨリ一切ノ諸經費ヲ引去リ其殘利益金高ヨリ諸償却金滯貸(若シ之アラハ)ノ準備及ヒ役員賞與金等ヲ引去リ純益金ヲ現ハシ又其内ヨリ積立金ヲ引去リ其殘高ヲ以テ割賦金トナシ一月七月ノ總會ニ於テ明瞭ニ之ヲ報告スヘシ而シテ其割合ハ左ノ定限ヲ以テスヘシ

金貳百圓以上 地所家作代金ノ戻シ入利益金ノ内ヨリ諸償却滯貸準備金等ヲ引去リタル殘金資本金高ニ對シ

年壹割以上ノトキハ百分ノ四

同壹割二分五厘以上ノトキハ百分ノ五 諸役員賞與金

同壹割五分以上ノトキハ百分ノ六

是ハ賞與金配當定則ニ從テ之ヲ配與スヘシ

純益金高百分ノ十 積立金

是ハ株金高ノ二割ニ抵ルマテヲ目的トシテ積立ヲ爲スヘシ尤モ其定限ニ滿レハ更ニ衆議ノ上増額積立ノコトヲ決スヘシ

差引殘高 總株高ニ配當

但本條中計算上ヨリ生スル所ノ奇數ハ四捨五入ノ法ヲ以テ圓位ニ止ムヘシ

第三十八條 非常ノ變災等ニテ臨時ノ費用アレハ積立金ノ内ヲ以テ之ニ充ルコトアルヘシト云トモ通常家屋ノ營繕又ハ一切器具ノ買入費ハ都テ銀行年年ノ諸經費トシテ之ヲ仕拂ヒ此積立金ヲ費消スヘカラス

第三十九條 積立金ハ之ヲ銀行ニ蓄積シ自カラ銀行ノ利益ヲ増スモノナレハ每期ノ純益金目途額ヨリモ増加セシトキハ此積立金モ百分ノ十ヲ超ヘテ之ヲ蓄積スルコトアルヘシ

第四十條 役員賞與配當ノ儀ハ頭取以下等外雇人ニ至ルマテ月給高ニ應スルト云トモ在職ノ勤惰ヲ監察シ其勤仕ノ日數ト擔務勉強ニヨリ多少ナキヲ得サレハ頭取取締役等ノ考按ヲ以テ此配當ニ於テ便宜之ヲ増減スルコトヲ得ヘシ

### 諸計算ノ事

第四十一條 當銀行ノ計算簿記方法ハ都テ大藏省ニ於テ制定セラレタル様式ニ從テ詳明正確ニ之ヲ取扱フヘシ

第四十二條 取締役ハ三ヶ月毎ニ其内ヨリ一人ヲ撰舉シテ検査役ヲラシムヘシ此検査役ハ當銀行ノ有

高ヲ計算シ勘定ノ差引ヲ改メ諸帖簿ノ締高等ノ正直ナルヤ否ヤヲ検査シ又當銀行商業ノ實際儘ニ立行ヘキヤ否ヤヲ検査シ其顛末ヲ集會ノ節取締役一同ヘ報告スヘシ

#### 株主報告ノ事

第四十三條 株主定式總會臨時總會ヲ各株主ヘ報告スルハ郵便到達日數ヲ除キ少クトモ其會日七日前ニ郵便其他ノ方法ヲ以テ通達スヘシ

第四十四條 定式總會ニ於テ議長ヨリ報告シタル其季取扱ノ考課狀勘定報告並當日決議ノ件々ハ上木ノ上便宜ノ方法ヲ以テ各株主ヘ報告スヘシ

#### 平穩鎖店ノ事

第四十五條 當銀行三分二以上株主等ノ協議ヲ經テ大藏卿ノ承認ヲ得ルニ於テハ平穩ニ鎖店スルコトヲ得ヘシ尤モ其鎖店ノ手續ハ總テ國立銀行條例ヲ遵奉シテ之ヲ施行スヘシ

#### 銀行定款更正ノ事

第四十六條 此定款ノ箇條ハ當銀行株主等ノ格段決議ヲ經テ大藏卿ノ承認ヲ得ルニ於テハ何時ニテモ之ヲ更正加除スルヲ得ヘシ

右之條々株主等ノ衆議ヲ以テ相定候其證據トシテ私共一同姓名ヲ記シ調印致シ候也

明治十一年十月

株主

三 島 億 二 郎  
山 田 權左衛門  
遠 藤 龜 太 郎  
關 矢 孫左衛門  
岸 宇 吉  
青 柳 逸 之 助  
(以下略)

右ハ第六十九國立銀行定款本紙ノ正寫ニシテ其本紙ハ規則ノ通り之ヲ大藏省ヘ差上候仍テ其證トシテ私共自ラ姓名ヲ記シ調印致シ候也

明治十一年十月三十日

第六十九國立銀行

頭 取 關 矢 孫左衛門  
支配人 山 田 權左衛門

右ハ第六十九國立銀行定款ノ正寫ニシテ其本紙ハ正ニ之ヲ當省ニ受取り其事ヲ承認シタル證據トシテ余ハ茲ニ記名調印シ併セテ當省ノ印章ヲ鈐シ以テ其銀行ヘ下附スルモノ也

明治十一年十一月二日

大藏卿 伊 藤 博 文

株式會社六十九銀行定款(明治三十一年一月)

第一章 總 則

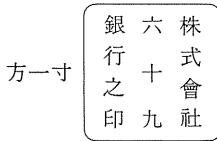
第一條 當銀行ハ營業滿期前國立銀行特別處分法ニ據リ第六十九國立銀行ノ營業ヲ繼續シ銀行事業ヲ經營スルヲ以テ目的トス

第二條 當銀行ハ資本金百五萬圓ニシテ其責任ハ銀行ノ財産ニ止マル者トス

但資本金壹百五萬圓ノ内參拾五萬圓ハ既濟ノ分金參拾五萬圓ハ諸積立金紙幣消却元資積立金紙幣償却金等ヲ以テ之ニ充テ營業繼續ノ日ヲ以テ拂込ミタルモノトシ尙金參拾五萬圓ハ明治三十七年十二月迄ニ拂込ムモノトシ以テ增加資本トナス

第三條 當銀行ハ株式會社六十九銀行ト稱シ本店ヲ新潟縣古志郡長岡町大字表三ノ町壹番戸ニ置ク但シ時宜ニ依リ支店又ハ代理店ヲ設クルトアルヘシ

第四條 當銀行ニ於テ使用スル印章ハ左ノ如シ



第二章 株 式

第五條 當銀行ノ株式ハ貳萬千株ニ分チ壹株ノ金額ヲ五拾圓トス

第六條 當銀行ノ株金拂込ヲ怠リタル株主ハ其期日ヨリ翌日元金百圓ニ附日歩四錢ノ割合ヲ以テ遅延利足ヲ支拂ヒ且ツ其遅延ノ爲メ生シタル費用ヲモ支拂フモノトス

第七條 株主株金ノ拂込ヲ怠リタルキハ直ニ取締役ハ十四日ヨリ少カラサル期日ヲ指定シ其期日マテ拂込ムヘキ旨ヲ催告スヘシ

前項ノ督促ヲ受ケ尙拂込ヲ爲サ、ルトキハ更ニ其株券公賣ノ旨ヲ通知シテ之ヲ公賣シ其代金ヲ以テ拂込金額遅延利足其他公賣ニ附テノ諸費ヲ引去リ餘剩アルキハ之ヲ前所有者ニ還附シ不足アルキハ尙之ヲ償ハシム

第八條 當銀行ノ株式ハ一株毎ニ株券一通ヲ作クルモノトス

但シ株券ノ雛形左ノ如シ

表面

第 號  
印紙 株式 六十九銀行株券  
會社  
一金五拾圓也 何 某殿  
明治二十三年法律第七十二號銀行條例ヲ遵奉シ且當銀行ノ定款ヲ確守シ明治三十一年一月一日ヨリ當銀行株式ノ内一株ノ所有者タル證トシテ之ヲ交附ス  
此株券ヲ賣買讓與セントスルキハ當銀行ヘ持參シ其證印ヲ受クヘシ  
株式 六十九銀行  
會社  
明治 卅一年 一月一日 頭取 何 某印

裏面

年月日	賣渡人姓名印	買受人姓名印	頭取證印

表面

第 號  
印紙 株式 六十九銀行假株券  
會社  
一金五拾圓也 何 某殿

拂込金額	拂込年月日	頭取證印
第一回 金		
第二回 金		
第三回 金		

明治廿三年法律第七十二號銀行條例ヲ遵奉シ且ツ當銀行ノ定款ヲ確守シ明治三十一年一月一日ヨリ當銀行假株式ノ内一株ノ所有者タル證トシテ之ヲ交附ス  
此假株券ヲ賣買讓與セントスルキハ當銀行ヘ持參シ其證印ヲ受クヘシ  
株式 六十九銀行  
會社  
明治 三十一 年一月一日 頭取 何 某印

但シ假株券ノ裏面ハ本株券ノ裏面雛形ニ同シ

第九條 當銀行ノ株式ヲ賣買讓與セントスルキハ及方連署ノ證書ヲ作り株券ヲ添ヘ當銀行ヘ申出テ株主名簿ニ登録ヲ請ヒ且ツ其株券ニ證印ヲ受クヘシ前項ノ場合ニ於テハ株券一通毎ニ金五錢ノ手数料ヲ徴收ス

第十條 當銀行ノ株券ヲ損傷シ又ハ紛失シ若クハ滅失セシ時ハ其事由ヲ明記シ保證人連署ノ證書ヲ差出シ新株券ノ交附ヲ請求スヘシ

但シ紛失又ハ滅失ノ場合ニ於テハ其旨ヲ三日間本行所定ノ新聞紙ニ公告シ三ヶ月ヲ經テ尙發見セサルトキハ新株券ヲ交附スルモノトス

前項ノ場合ニ於テハ株券一通毎ニ金貳拾錢ノ手数料及公告料ヲ徴收ス

第十一條 當銀行ハ通常總會前ニ於テ三十日以内相當ノ期間ヲ定メ之ヲ公告シテ株式ノ賣買讓與ヲ停止スヘシ

### 第三章 營業

第十二條 當銀行ノ營業科目ハ左ノ如シ

第一 證券ノ割引代金取立

第二 爲換及荷爲換

第三 諸預金及貸附金

第十三條 當銀行ハ營業ノ都合ニ依リ左ノ事業ヲ爲スルアルヘシ

第一 有價證券地金銀ノ賣買及兩替

第二 金銀貨貴金屬諸證券等ノ保護預

第十四條 當銀行ハ左ニ記載スル物件ニ限り之ヲ引取り之ヲ所有シ又ハ之ヲ買取り之ヲ賣拂フコトヲ得

第一 營業上必要ナル地所家屋什器

第二 債務辨濟ノ爲メ引渡サレタル動産不動産

第三 質又ハ抵當ニシテ裁判上公賣トナリタル動産不動産

第十五條 當銀行ノ營業時間ハ毎日午前九時ヨリ午後四時迄トス

休業ハ日曜日大祭日及祝日トス尙ホ不得止事故アリテ臨時休業ヲナスキハ地方廳ヘ届出豫メ新聞紙ヲ以テ公告スヘシ

### 第四章 役員

第十六條 總會ニ於テ百株以上ヲ所有スル株主ヨリ七名ノ取締役及三名ノ監査役ヲ撰定ス

但シ欠員ヲ生スルトモ法定ノ員數ニ抵觸セサレハ次回ノ總會マテ撰舉セサルモノトス

第十七條 取締役ノ任期ハ三ヶ年トス監査役ノ任期ハ二ヶ年トス

但シ再撰ニ當ルトヲ得

第十八條 取締役ハ法律定款及總會ノ決議ニ依リ銀行ヲ代表スルノ權利ヲ有シ義務ヲ負フモノトス

第十九條 取締役ハ取締役會ノ決議ヲ以テ諸規則ヲ制定シ支配人以下役員ノ給料ヲ定メ之ヲ任免黜陟スルノ權ヲ有ス

第二十條 取締役ハ專務取締役一名ヲ互撰シ是ヲ頭取ト稱シ日常ノ事務ヲ主掌セシム又頭取ハ取締役會及總會ノ議長ニ任ス

第二十一條 取締役ハ在任中其所有ノ當銀行株式各百株ヲ當銀行ニ預入ルヘシ

但シ株券ハ封印シテ當銀行ニ保管シ其預リ證書ニハ融通ヲ禁スル旨ヲ明記スルモノトス

第二十二條 監査役ハ當銀行ノ業務ヲ監視シ諸計算書及利益分配案等ヲ檢査シ必要ト認ムルトキハ總會ヲ招集スルヲ得

第二十三條 當銀行取締役ノ俸給及監査役ノ報酬ハ總會ノ決議ヲ以テ之ヲ定ムルモノトス

### 第五章 總會

第二十四條 總會ハ通常總會臨時總會ノ二種トス

第二十五條 通常總會ハ毎年一月七月ノ兩度ニ開會シ前期ノ諸計算書及利益分配案ヲ決議スルモノトス

第二十六條 臨時總會ハ取締役又ハ監査役ニ於テ必要ト認ムルトキ又ハ總株金ノ五分ノ一以上ニ當ル株主ヨリ會議ノ目的ヲ示シテ申立ツルキハ之ヲ招集スルモノトス

第二十七條 總會ヲ招集スルニハ開會ノ日ヨリ十日以前ニ於テ其日時場所ノ事項等ヲ株主ニ通知スヘシ

但要急ノ場合ニ於テハ本條ノ日數ヲ減縮スルコトアルヘシ

第二十八條 總會ニ於テハ豫シメ株主ヘ通知シタル事項ノ外他ノ議事ニ涉ルコトヲ得ス

第二十九條 總會ノ議事ハ總株金ノ三分ノ一以上(委任狀ヲ以テ代理ヲ委託スルモノヲ加算ス以下之ニ準ス)ニ當ル株主出席シ其議決權ノ過半數ニ依テ決議ス

第三十條 定款ノ變更及任意解散ニ附テハ總株主ノ半數以上ニシテ總株金ノ半額以上ニ當ル株主出席シ其議決權ノ過半數ニ依テ決ス

第三十一條 總會ニ於テ株主出席定數ニ滿タサルトキハ假ニ其議事ヲ決議シ其旨ヲ總株主ニ通知シテ更ニ十日以内ニ第二總會ヲ開會スルモノトス

但シ其通知ニハ若シ第二總會ニ於テ出席株主議決權ノ多數ヲ以テ第一總會ノ決議ヲ認可シタルトキハ之ヲ有效ト爲スヘキ旨ヲ明告スヘシ

第三十二條 株主ノ議決權ハ其所有株式一株毎ニ一個トス

第三十三條 株主自ラ總會ニ出席シ能ハサルキハ當銀行ノ株主中（現役員ヲ除ク）ニ代理ヲ委任スルヲ得

第三十四條 總會決議可否同數ナルトキハ第三十條ノ場合ヲ除キ議長之ヲ裁決スルモノトス

第三十五條 總會ニ於テ決議シタル事項ハ之ヲ記録シ取締役監査役調印シテ銀行ニ保存スルモノトス

## 第六章 計 算

第三十六條 當銀行ハ毎年六月十二月ノ終ニ於テ諸勘定ヲ決算シ計算書財産目錄貸借對照表事業報告書及利益金分配案ヲ作り通常總會ニ提出スルモノトス

第三十七條 當銀行ノ損益計算ハ總益金ヨリ諸支拂利息諸經費其他損失金等ヲ引去リ其殘額ヲ純益金トシ左ノ割合ニ從ヒ積立金ト賞與金ヲ扣除シ其殘金ヲ株主ニ配當スヘシ

但シ計算ノ都合ニ依リ後期へ繰込金ヲ爲スヲ得

一純益金百分ノ十以上 積立金

一同百分ノ五以上 賞與金

## 第七章 解 散

第三十八條 當銀行ハ臨時總會ノ決議ヲ以テ任意ノ解散ヲナスヲ得

第三十九條 解散ヲ決議シタルトキハ其總會ニ於テ清算人ヲ撰定スヘシ

但其人員給料等ハ其際議定スルモノトス

## 第八章 定款變更

第四十條 此定款ノ條項ハ株主總會ノ決議ヲ以テ改正加除スルヲ得

以上

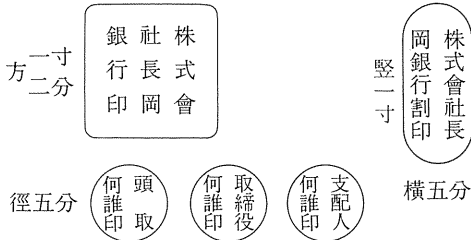
株 式  
會 社 六十九銀行



# 株式會社長岡銀行定款

## 第壹章 總 則

- 第壹條 當銀行ハ株式會社長岡銀行ト稱ス  
 第貳條 當銀行ハ新潟縣古志郡長岡町ニ設置ス  
 但營業ノ都合ニ依リ支店又ハ代理店ヲ各地ニ設クルヲアルヘシ  
 第三條 當銀行ハ資本ヲ株式ニ分チ其義務ニ對シテハ銀行財産ノミ責任ヲ負フ者トス  
 第四條 當銀行ハ貸附金、諸預金、其他第二十一條ノ項目ニ從ツテ營業スルヲ目的トス  
 第五條 當銀行ノ存立時期ハ設立免許ノ日ヨリ滿廿ヶ年トス  
 但シ株主總會ノ決議ニ依リ大藏大臣ノ認可ヲ得テ此年限ヲ伸長スルコトヲ得  
 第六條 當銀行ニ使用スル印章ハ左ノ如シ



## 第二章 資本及ヒ株式

- 第七條 當銀行ノ資本金ハ金五十萬圓ニシテ之ヲ一萬株ニ分チ一株ノ金額ヲ金五十圓トス  
 第八條 當銀行ノ株券ハ一株ニ附キ一通トス  
 第九條 當銀行ノ株主ハ定款ヲ遵守シ株券及ヒ株式名簿ニ登録ヲ受ケタルモノニ限ル  
 第十條 當銀行ハ株式引受ノ時證據金トシテ一株ニ附金壹圓ヲ徴收ス  
 第十一條 當銀行ノ資本金拂込ノ割合及ヒ期日ハ左ノ如シ  
 第一回金拾貳萬五千圓(證據金一萬圓ヲ含有ス)一株ニ附金拾貳圓五拾錢  
 但銀行設立免許後一ヶ月以內ニ拂込ム者トス其期日ハ取締役之ヲ定メ少クトモ十四日前ニ各株主ヘ通知スルモノトス  
 第二回金七萬五千圓 一株ニ附七圓五拾錢  
 但シ取締役ノ決議ニ依リ明治三十年中ニ拂込ム

者トス其期日ハ六十日以前ニ各株主ヘ通知スルモノトス

殘額ハ株主總會ノ議決ヲ以テ明治三十五年迄ノ間ニ拂込ム者トス

第十二條 株金第一回ノ拂込ニ對シ受領證書ヲ交附シ追テ登記ヲ受ケタル後チ假株券ト引換ル者トス

第十三條 當銀行ノ假株券及本株券ノ雛形ハ左ノ如シ

表面

第 何 號			
證券 印紙	株式會社長岡銀行假株式券狀		
拂 込	金 額	拂込年月日	取締役調印
第一回	金拾貳圓五拾錢	拂込済	
第二回	金		
第三回	金		
第四回	金		
第五回	金		
第六回	金		
殿			
金 五 拾 圓	右記名者當銀行ノ定款ヲ確守シ株式ノ内壹株即チ金拾圓ヲ引受ケタルコト相違ナキ證トシテ此假株式券狀ヲ交附ス 此假株式券狀ハ資本金額ヲ拂込ミタルキハ本株式券狀ト交換スベシ此假株式券狀ヲ賣買讓與セントスルキハ當銀行ノ規則ニ據リ證印ヲ受クルモノトス		
	株式會社長岡銀行		
明治	本 行 年 月 之 印	日	取締役頭取 氏 名 <sup>㊟</sup> 專務取締役 氏 名 <sup>㊟</sup> 專務取締役 氏 名 <sup>㊟</sup>

裏面

年 月 日	讓 渡 人 記 名 調 印	讓 受 人 記 名 調 印	取 締 役 記 名 調 印

表面

第 何 號
<div style="border: 1px solid black; padding: 2px; display: inline-block;">證券印紙</div> 株式會社長岡銀行株式券狀
一金五拾圓 何 某 殿
右當銀行ノ定款及諸規則ヲ確守シ當銀行資本金ノ内五拾圓即壹株ノ株主タルコト相違ナキ證據トシテ此株式券狀ニ當銀行ノ印章ヲ押捺シ之ヲ交附ス 此株式券狀ヲ賣買讓與セント欲セバ規定ニ從ヒ當銀行ヘ持參シ相當ノ檢査ヲ受ケ此株券ノ裏面ヘ取締役ノ署名捺印ヲ受クヘシ
株式會社長岡銀行 取締役頭取 氏 名 <sup>㊤</sup> 專務取締役 氏 名 <sup>㊤</sup> 專務取締役 氏 名 <sup>㊤</sup>
明治 年 月 日

裏面

年 月 日	讓 渡 人 記 名 調 印	讓 受 人 記 名 調 印	專務取締役 記 名 調 印

第十四條 株主ニ於テ株金拂込期日ヲ怠リタル時ハ其延滞日數ニ應ジ元金百圓ニ附金四錢日歩ノ割合ヲ以テ遅延利息及ビ其遅延ノ爲メニ生ジタル費用ヲ出サシム

第十五條 拂込期日ヲ怠リタル爲メ更ニ當銀行ヨリ十五日ノ期間ニ於テ拂込ムベキ催告ヲ受ケ尙ホ拂込ヲ爲サル時ハ當銀行ハ其株主ニ通知シテ其株券ヲ公賣ニ附スベシ  
 公賣ニ附シタル場合ニハ其賣得金ヲ以テ催告ニ係ル拂込金及ビ遅延利息竝ニ遅延ノ爲メ生ジタル費用ノ償還ニ充ツベシ若シ餘剩アルトキハ之ヲ前株主ニ還附シ不足アルトキハ追徴スベシ

第十六條 當銀行ノ株式ヲ賣買讓與セント欲スル者ハ株券ニ賣買又ハ讓與證書ヲ添ヘ當銀行ヘ差出シ其登記ヲ求ムベシ此手續ヲ爲サレバ當銀行ニ對シ無効タルベシ

但シ株券一枚ニ附手數料金五錢ヲ徴收ス

第十七條 家督相續遺贈又ハ法律上ノ結果ニヨリ株式ヲ取得スルトキハ親戚又ハ保證人二名以上連署アル請求書ニ其株券ヲ添ヘ本銀行ニ差出スベシ

第十八條 株主其姓名ヲ改メ又改印シタルトキハ保證人ヲ立テ速ニ其旨届出ツベシ其族籍住所ヲ變換シタルトキ亦同ジ但シ此場合ニハ證人ヲ要セズ

第十九條 株券ノ毀損汚穢等ノ爲メ新株券ノ交附ヲ請求スルトキハ新株券一通ニ附金拾錢ノ書換料ヲ受取り舊株券ト引換ニ之ヲ交附スベシ株券ノ紛失燒失等ノ爲メ新株券ノ交附ヲ請求スルトキハ其請求書ニ二名以上ノ保證人ノ連署ヲ以テ其事實ヲ證明セシメ且當銀行所定ノ新聞紙上ニ壹週間以内廣告シタル後十五日ヲ經テ故障ナキトキニ限り本文ノ書換料ヲ受取り更ニ新株券ヲ交附ス

但廣告料ノ諸入費ハ一切本人ノ支辨タルベシ

第二十條 株式賣買讓與ノ登録ハ通常總會前三十日以内之ヲ停止スベシ

### 第三章 營 業

第二十一條 當銀行ノ營業ハ左ノ如シ

但四項ハ營業ノ都合ニ依リ營ム者トス

- 一 諸預金及ビ貸附
- 二 爲換及荷爲換
- 三 諸證券ノ割引及ビ代金取立
- 四 金銀貨貴金屬有價證券ノ保護預リ及ビ兩替

第二十二條 前條ニ掲グルモノ、外他ノ事業ニ從事セズ

但左ニ記載スル物件ヲ引取之ヲ所有シ或ハ買取り賣拂フハ此ノ限ニアラズ

- 一 營業上必要ナル地所家屋
- 二 債務辨償ノ爲メ引渡サレタル動産及ビ不動産
- 三 質又ハ抵當ニテ裁判上公賣トナリタル動産不動産
- 四 國債地方債ノ各證券及確實ナル銀行又ハ會社ノ株式債券ヲ所有スルコトアルベシ

第二十三條 當銀行ハ自己ノ株券ヲ所有シ又ハ質ニ取ルベカラズ尤モ債務辨償ノ爲メ之ヲ引取又其他ノ事由ニ依リ交附若シクハ移屬シタル株券ハ三ヶ月以内ニ之ヲ公賣スベシ

第二十四條 當銀行ノ執務時間ハ午前九時ヨリ午後四時迄トス休業日ハ日曜日大祭日及土地ニ行ハルル定例ノ休日トス

### 第四章 役 員

第二十五條 本社ノ役員ハ左ノ如シ

- |          |   |         |
|----------|---|---------|
| 一 取締役 七名 | 内 | 頭 取 壹名  |
|          |   | 專務取締 貳名 |
| 一 監査役 五名 |   |         |

第二十六條 取締役及監査役ハ株主總會ニ於テ取締

役ハ當銀行株式六十株以上監査役ハ三十株以上ヲ所有スル株主中ヨリ撰擧ス其任期ハ取締役ハ二ヶ年監査役ハ一ヶ年トス尤モ再撰スルコトヲ得

但最初ノ任期ハ本文任期ニ創立年ノ月數ヲ加ルモノトス

第二十七條 頭取及ビ専務取締役ハ取締役中ヨリ互撰ヲ以テ之ヲ定ム

第二十八條 取締役ハ在職中各其所持ノ株式六十株ニ封印ヲ爲シ當銀行ヘ預ケ置クベシ當銀行ハ禁融通ノ旨ヲ明記シタル預證書ヲ交附スベシ

此株券ハ本人退職ト雖モ其期ノ決算報告株主總會ノ認定ヲ經ザレバ之ヲ還附セズ

第二十九條 取締役ハ當銀行一切ノ業務ヲ施行シ職務規程及事務ノ順序ヲ定メ且支配人以下ヲ任免黜陟スルノ權ヲ有ス

第三十條 監査役ハ取締役ノ業務施行上法律命令定款及總會ノ決議ニ適合スルヤ否ヤヲ監視シ且諸計算報告及利益金分配案ヲ檢査シ此事ニ關シ總會ニ報告シ又ハ必要ト認ムルキハ總會ヲ召集スルモノトス

第三十一條 監査役ハ何時ニテモ業務ノ實況ヲ尋問シ帳簿其他ノ書類ヲ展閱シ金匣及ビ其全財産ノ現況ヲ檢査スルノ權利ヲ有ス

第三十二條 當銀行役員ノ給料及ビ報酬等ハ總會ノ決議ニ依リ之ヲ定ム

## 第五章 總會

第三十三條 株主總會ハ通常臨時ノ二種ニ分チ通常會ハ毎年一月七月ノ兩度之ヲ開キ臨時會ハ取締役又ハ監査役ニ於テ必要ト認ムル時若クハ總株金五分ノ一以上ヲ有スル株主ヨリ會議ノ目的ヲ示シテ請求スルトキハ之ヲ開クベシ

但議事ノ要領及日時場所ハ取締役ニ於テ十四日以前ニ株主ニ通知スベシ尤モ緊急ヲ要スルキハ日數ヲ短縮スルコトアルベシ

第三十四條 總會ノ議事ハ總株金ノ四分ノ一以上ヲ有スル株主（代理ヲ委任シタル株主ノ株式トモ）出席シ其議決權ノ過半数ニ依リテ議決ス

第三十五條 株主事故アル時ハ委任狀ヲ附シ代理人ヲ出席セシメ發言投票ヲ爲サシムルコトヲ得其代理人ハ當銀行ノ株主又ハ家屬常雇人ニ限ル

但當銀行ノ役員及ビ職員ハ代理人タルコトヲ得ズ

第三十六條 株主ノ投票權及ヒ議決權ハ壹人所有拾株迄ハ壹株毎ニ壹個ノ權、拾壹株以上三百株迄ハ二株毎ニ壹個ノ權、三百壹株以上ハ參株毎ニ壹個ノ權ヲ増加スルモノトス

第三十七條 取締役又ハ監査役ノ解任、定款ノ變更及任意ノ解散ニ附テノ決議ハ少クトモ總株金ノ半額及ビ總株主ノ半数ニ當ル株主出席シ其議決權ノ過半数ニ依リテ之ヲ爲ス

第三十八條 總會ニ於テ議決シタル事件ハ之ヲ議決録ニ登載シ取締役監査役一同記名捺印スベシ

## 第六章 計算及報告

第三十九條 當銀行ノ事業年度ハ一ヶ年ヲ二期ニ分チ一月ヨリ六月マデヲ前半期トシ七月ヨリ十二月マデヲ後半期トシ毎年六月十二月ノ終ニ於テ諸勘定ヲ決算シ計算書財産目錄貸借對照表事業報告書及ビ利益分配案ヲ作り監査役ノ檢査ヲ受ケ之ヲ通常總會ノ決議ニ附スル者トス

第四十條 當銀行ノ損益勘定ハ前期繰越金及ビ每期收益金全額ヨリ一切ノ諸經費竝ニ損失金ヲ引去リ其殘額ヲ純益金トナシ左ノ割合ニ從ヒ積立金、役員賞與金ヲ引去リ殘額ヲ株式ニ對シ平等ニ分配スル者トス尤モ配當ノ都合ニ依リ後期ヘ繰込金ヲ爲スコトヲ得

- |         |                           |
|---------|---------------------------|
| 一 準備積立金 | 純益金百分ノ五以上                 |
| 二 別途積立金 | 若干                        |
| 三 役員賞與金 | 純益金百分ノ二以内<br>{配當六分以上ニ當ル時} |
| 四 株主配當金 | 若干                        |
| 五 後期繰込金 | 若干                        |

第四十一條 損失ニ依リテ資本ニ缺損ヲ生ジタルトキハ先ツ之ヲ補填スルニアラザレバ利益配當ヲナスコトヲ得ズ

## 第七章 雜 則

第四十二條 當銀行解散ノ場合ニ於テハ總會ニ於テ精算人ヲ撰定シ精算事務ヲ委任スベシ

但シ其人員精算事務委任ニ關スル條件等ハ凡テ總會ニ於テ之ヲ議定スルモノトス

第四十三條 此定款箇條ハ株主總會ノ決議ヲ經テ更正加除スルコトヲ得

右定款相定メ發起人各自署名捺印スルモノ也  
明治廿九年七月四日

# 株式會社長岡六十九銀行定款

## 第一章 總 則

第一條 當銀行ハ株式會社長岡六十九銀行ト稱ス

第二條 當銀行ハ銀行法ニ準據シ一般ノ銀行業務ヲ營ムヲ以テ目的トス

第三條 當銀行ハ本店ヲ長岡市ニ置キ支店ヲ左ノ地ニ設置ス

長	岡	市	六ヶ所
東	京	市	貳ヶ所
新	潟	市	貳ヶ所
柏	崎	市	
高	田	市	
三島郡來迎寺村			
同郡片貝村			
同郡關原町			
同郡脇野町			
同郡輿板町			
同郡桐島村			
同郡寺泊町			
西蒲原郡地藏堂町			
同郡吉田町			
同郡燕町			
中蒲原郡五泉町			
北蒲原郡水原町			
同郡新發田町			
南蒲原郡見附町		貳ヶ所	
古志郡枌尾町		貳ヶ所	
同郡上組村			
北魚沼郡小千谷町			
同郡小出町			
南魚沼郡六日町			
中魚沼郡十日町			
同郡千手町			
同郡下船渡村			
西頸城郡糸魚川町			

第四條 當銀行ノ公告ハ新潟市ニ於テ發行スル新潟日報ニ掲載ス

第五條 當銀行ノ存立期間ハ會社成立ノ日ヨリ貳拾ヶ年トス

## 第二章 資本金及株式

第六條 當銀行ノ資本金ハ金壹千壹百九萬圓トシ之ヲ貳拾貳萬壹千八百株ニ分チ壹株ノ金額ヲ金五拾圓トス

第七條 當銀行ノ株式ハ記名式トシ株券ハ壹株券、五株券、拾株券及五拾株券ノ四種トス

第八條 株金拂込ノ金額、期日及方法ハ取締役會ノ決議ニ依リ之ヲ定メ二週間前ニ各株主ニ通知スルモノトス

株金ノ拂込ヲ遲滞シタル株主ハ拂込期日ノ翌日ヨリ拂込ヲ爲シタル日迄金百圓ニ附一日金四錢ノ割合ニ依ル違約金及遲滞ノ爲生シタル損害金ヲ支拂フベシ

第九條 讓渡ニ因リ株式ノ名義書換ヲ爲サントスルトキハ當銀行所定ノ請求書ニ讓渡人讓受人記名捺印シ其ノ株券ヲ添ヘテ提出スベシ 但シ株式ノ裏書讓渡ニ因ル名義書換ノ請求書ニハ讓渡人ノ記名捺印ヲ要セズ

讓渡以外ノ事由ニ因リ株式ノ名義書換ヲ爲サントスルトキハ當銀行所定ノ請求書ニ取得者記名捺印シ之ニ取得ノ原因ヲ證スル書類並ニ株券ヲ添ヘテ提出スベシ

第十條 當銀行ノ株式ヲ以テ質權ノ目的ト爲シタルニ依リ其ノ登録ヲ爲サントスルトキハ當銀行所定ノ請求書ニ質權設定者質權者記名捺印シ其ノ株券ヲ添ヘテ提出スベシ

轉質及質權抹消ノ登録ニ附テハ前項ニ準ズ

質權ノ移轉ニ附テハ株式名義書換ニ關スル規定ヲ準用ス

第十一條 當銀行ノ株式ニ附信託法ニ依ル信託財産ノ表示又ハ其ノ抹消ヲ爲サントスルトキハ當銀行所定ノ請求書ニ受託者記名捺印シ其ノ株券ヲ添ヘテ提出スベシ

第十二條 株券ノ喪失ニ因リ新ニ之ガ交附ヲ受ケントスルトキハ當銀行所定ノ請求書ニ記名捺印シ除權判決ノ正本又ハ謄本ヲ添ヘテ提出スベシ

第十三條 株券ノ分合又ハ汚損ノ爲代リ株券ノ交附ヲ受ケントスルトキハ當銀行所定ノ請求書ニ記名捺印シ其ノ株券ヲ添ヘテ提出スベシ 但シ汚損ノ

程度ガ株券ノ眞偽ヲ判別シ難キトキハ前條ノ規定ヲ準用ス

第十四條 株式ノ名義書換、質權ニ關スル登録及其ノ抹消、信託財産ノ表示及其ノ抹消ハ毎決算期末ノ翌日ヨリ定時株主總會終結ノ日迄之ヲ停止ス前項ノ外必要アルトキハ取締役會ノ決議ニ依リ豫メ公告ヲ爲シ相當ノ期間之ヲ停止スルコトヲ得

第十五條 株主、登録シタル質權者又ハ其ノ法定代理人ハ當銀行所定ノ様式ニ依リ其ノ氏名住所及印鑑ヲ當銀行ニ届ケ置クベシ其ノ變更アリタルトキ亦同ジ

前項ノ者外國ニ居住スルトキハ豫メ日本内地ニ假住所又ハ代理人ヲ定メ之ヲ届ケ置クベシ其ノ變更アリタルトキ亦同ジ

前二項ノ届出ヲ怠リタル爲シタル損害其ノ他通知ノ不到達等ニ附テハ當銀行其ノ責ニ任ゼズ

第十六條 株式ノ名義書換、質權ニ關スル登録若ハ其ノ抹消又ハ信託財産ノ表示若ハ其ノ抹消ニ對シテハ株券壹通ニ附金拾錢新券ノ交附ニ對シテハ新券壹通ニ附金五拾錢ノ手数料ヲ徴收ス

### 第三章 營業

第十七條 當銀行ノ營業ハ左ノ如シ

- 一、預金ノ受入ト金錢ノ貸附又ハ手形ノ割引トヲ併セ爲スコト
- 二、爲替取引ヲ爲スコト

第十八條 當銀行ハ左ノ業務ヲ爲スコトアルベシ

- 一、代金取立
- 二、貴金屬及諸證券ノ保護預リ
- 三、公債、社債及株式ノ募集、應募又ハ引受
- 四、有價證券及地金銀ノ賣買
- 五、債務ノ保證
- 六、官廳、公共團體其ノ他ノ金錢取扱
- 七、公債、社債及株式ノ拂込金受入又ハ元利金及配當金支拂
- 八、前各號ノ外銀行業ニ附隨スル業務

### 第四章 役員

第十九條 當銀行ノ取締役ハ七名以内、監査役ハ參名以内トス

取締役又ハ監査役ニ缺員ヲ生ズルモ法定ノ數ヲ缺カザルトキハ其ノ補缺選舉ヲ行ハザルコトヲ得

第二十條 取締役及監査役ハ株主中ヨリ株主總會ニ

於テ之ヲ選任ス

第二十一條 取締役ノ任期ハ參ケ年、監査役ノ任期ハ貳ケ年トス

但シ取締役及監査役ノ任期ガ任期中ノ最終ノ決算期ニ關スル定時株主總會前ニ滿了シタルトキハ其ノ總會ノ終結ニ至ルマデ其ノ任期ヲ伸長ス

取締役中就任ノ時期ニ先後アルトキハ後ニ就任シタル者ノ任期ハ最先ニ就任シタル者ノ殘期間トス監査役中就任ノ時期ニ先後アルトキ亦同ジ

第二十二條 取締役ハ互選ヲ以テ頭取壹名、專務取締役壹名、常務取締役若干名ヲ選任ス

第二十三條 頭取、專務取締役及常務取締役ハ各當銀行ヲ代表ス

第二十四條 當銀行ノ業務ノ方針其ノ他重要ナル事項ハ取締役會ニ於テ之ヲ定ム

第二十五條 取締役會ハ頭取之ヲ招集ス

取締役會ハ取締役ノ參分ノ貳以上出席スルニ非ザレバ決議ヲ爲スコトヲ得ズ取締役會ノ決議ハ出席シタル取締役ノ過半數ヲ以テ之ヲ爲ス可否同數ナルトキハ議長ノ決スル處ニ據ル

第二十六條 頭取ハ業務ノ大綱ヲ統理シ取締役會及株主總會ノ議長ニ任ズ

專務取締役ハ頭取ヲ補佐シ諸般ノ業務ヲ執行シ頭取事故アルトキハ之ニ代ハルモノトス

常務取締役ハ日常ノ業務ヲ執行シ頭取、專務取締役共ニ事故アルトキハ之ニ代ハルモノトス

第二十七條 監査役ハ業務及財産ノ狀況ヲ監査スルモノトス

監査役ハ取締役會ニ出席シ意見ヲ述ブルコトヲ得監査役ハ互選ヲ以テ常任監査役壹名ヲ選任スルコトヲ得

常任監査役ハ常勤シテ監査ニ任ズ

第二十八條 取締役ハ取締役會ノ承認ヲ得タルトキハ他ノ銀行又ハ同種ノ營業ヲ目的トスル會社ノ取締役又ハ無限責任社員トナルコトヲ得

第二十九條 取締役及監査役ノ報酬總額ハ株主總會ノ決議ヲ以テ之ヲ定ム

第三十條 當銀行ハ必要事項諮問ノ爲取締役會ノ決議ヲ以テ相談役壹名ヲ置クコトヲ得

### 第五章 株主總會

第三十一條 定時株主總會ハ毎年一月七月ノ兩度ニ開キ臨時株主總會ハ必要ノ場合ニ之ヲ開ク

第三十二條 株主總會ノ決議ハ法令ニ別段ノ定アル  
場合ヲ除クノ外出席株主ノ議決權ノ過半數ヲ以テ  
之ヲ爲ス可否同數ナルトキハ議長之ヲ決ス

第三十三條 株主ハ代理人ヲ以テ議決權ヲ行フコト  
ヲ得但シ代理人ハ當銀行ノ株主タルコトヲ要ス

第三十四條 株主總會ニ於テハ豫メ株主ニ通知シタル  
會議ノ目的タル事項以外ニ涉ルコトヲ得ズ

第三十五條 株主總會ノ議事ニ附テハ議事録ヲ作り  
議長、出席シタル取締役及監査役記名捺印シテ之  
ヲ保存ス

## 第六章 計 算

第三十六條 當銀行ノ決算期ハ毎年六月參拾日及拾  
貳月參拾壹日ノ兩度トス

第三十七條 當銀行ノ利益金ハ左ノ通り處分スルモ  
ノトス

一、法定準備金 純益金ノ百分ノ拾以上

一、役員賞與金 純益金ノ百分ノ拾以内

一、行員退職給與基金

一、株主配當金

前項ノ外別ニ各種ノ積立金及後期繰越金ヲ爲スコ  
トヲ得

第三十八條 株主配當金ハ毎決算期末現在ノ株主若  
ハ登録シタル質權者ニ之ヲ支拂フモノトス

## 附 則

第三十九條 設立委員ノ住所氏名左ノ如シ

長岡市東千手町四百貳拾壹番地甲

山 口 健 造

長岡市西神田町一丁目千七百六拾四番地

松 田 英 次

長岡市表町五丁目四百四拾六番地

鷲 尾 德 之 助

三島郡關原町大字關原百參拾八番地

近 藤 勘 治 郎

# 株式会社北越銀行定款(昭和50年5月10日一部改正)

## 第1章 総 則

(商 号)

第1条 当銀行は、株式会社北越銀行と称する。  
英文では、The Hokuetsu Bank, Ltd.と表示する。

(目 的)

第2条 当銀行は、次の業務を営むことを目的とする。

1. 普通銀行業務
2. 貯蓄銀行業務
3. 前各号に付随する業務

(本店の所在地)

第3条 当銀行は、本店を新潟県長岡市に置く。

(公告の方法)

第4条 当銀行の公告は、新潟市において発行する新潟日報および東京都において発行する日本経済新聞に掲載する。

## 第2章 株 式

(発行する株式の総数)

第5条 当銀行の発行する株式の総数は、2億株とする。

(額面株式1株の金額)

第6条 当銀行の発行する額面株式1株の金額は、50円とする。

(株券の種類)

第7条 当銀行の株券はすべて記名式とし、その種類は、取締役会の定める株式取扱規程による。

(株式の取扱)

第8条 株式の名義書換その他株式に関する取扱および手数料は、取締役会の定める株式取扱規程による。

(株主名簿の閉鎖)

第9条 当銀行は、毎決算日の翌日からその定時株主総会終結の日まで、株主名簿の記載の変更を停止する。

- ② 前項のほか必要があるときは、取締役会の決議によりあらかじめ公告して臨時にこれを停止する。

## 第3章 株主総会

(招 集)

第10条 定時株主総会は、毎決算日の翌日から3か月以内に招集し、臨時株主総会は、必要に応じて招集する。

(招集者および議長)

第11条 株主総会は、取締役頭取がこれを招集し、その議長となる。  
取締役頭取に事故あるときは、あらかじめ取締役会の定める順序により、他の取締役がこれにあたる。

(決議の方法)

第12条 株主総会の決議は、法令または定款に別段の定めがある場合を除き、出席した株主の議決権の過半数をもって行う。

(議決権の代理行使)

第13条 株主は、他の株主を代理人として、その議決権を行使することができる。

(議 事 録)

第14条 株主総会の議事については、その経過の要領および結果を議事録に記載し、議長ならびに出席取締役がこれに記名捺印して当銀行に保存する。

## 第4章 取締役および監査役

(員 数)

第15条 当銀行の取締役は13名以内とし、監査役は3名以内とする。

(選 任)

第16条 取締役および監査役は、株主総会において選任する。その選任決議は、発行済株式総数の3分の1以上にあたる株式を有する株主の出席を要する。

- ② 取締役の選任決議は、累積投票によらない。

(任 期)

第17条 取締役および監査役の任期は、就任後2年内の最終の決算期に関する定時株主総会の終結の時までとする。

- ② 新たに選任された取締役の任期は、他の在任

取締役の任期の満了すべき時までとする。

- ③ 任期満了前に退任した監査役の補欠として選任された監査役の任期は、退任した監査役の任期の満了すべき時までとする。

(役付取締役)

第18条 当銀行に、取締役会の決議をもって取締役頭取1名、専務取締役2名以内および常務取締役若干名を置く。

(代表取締役)

第19条 取締役頭取は、当銀行を代表する。

- ② 取締役会の決議をもって、取締役頭取以外の当銀行を代表する取締役を定めることができる。

(報酬)

第20条 取締役および監査役の報酬総額は、株主総会の決議をもって定める。

## 第5章 取締役会

(取締役会の権限)

第21条 取締役会は、法令および定款に定める事項のほか、当銀行の重要な業務執行を決定する。

(取締役会の招集)

第22条 取締役会は、取締役頭取がこれを招集し、その議長となる。

取締役頭取に事故あるときは、あらかじめ取締役会の定める順序により、他の取締役がこれにあたる。

- ② 取締役会の招集通知は、会日の3日前に各取締役および各監査役に対して発する。

ただし、緊急の必要あるときは、この期間を短縮することができる。

- ③ 取締役会は、取締役および監査役の全員の同意があるときは、招集の手続きを経ないでこれを開くことができる。

(取締役会の決議)

第23条 取締役会の決議は、取締役の3分の2以上が出席し、その過半数をもってこれを行う。

(取締役会の運営)

第24条 取締役会の運営については、取締役会の定める取締役会規程による。

(取締役会の議事録)

第25条 取締役会の議事については、その経過の要領および結果を議事録に記載し、出席した取締役および監査役がこれに記名捺印して当銀行に保存する。

## 第6章 計算

(営業年度および決算日)

第26条 当銀行の営業年度は、毎年4月から9月までおよび10月から翌年3月までとし、各営業年度の末日を決算日とする。

(利益金処分)

第27条 当銀行の利益金は、法令に別段の定めがあるもののほか、株主総会の決議をもってこれを処分する。

(配当金の支払)

第28条 当銀行の株主配当金は、毎決算日現在の株主名簿に記載された株主または登録質権者、信託受託者に支払うものとする。

## 付 則

(取締役の任期に関する経過措置)

昭和52年3月末日を決算日とする決算期に関する定時株主総会の終結の際、現に在任する取締役は、その定時株主総会の終結と同時に退任するものとする。



# 第六十九國立銀行創立證書

大日本政府ヨリ發行スル所ノ公債證書ヲ抵當トシテ銀行紙幣ヲ發行シ之ヲ通用シ之ヲ引換フル儀ニ附明治九年八月一日大日本政府ニ於テ制定施行シタル國立銀行條例ヲ遵奉シテ國立銀行ヲ創立シ其業ヲ經營セント謀リ私共即チ此創立證書第五條ニ連署シタルモノ一致協力シテ當銀行ヲ創立シ左ノ創立證書ヲ取極メ候也

第一條 當銀行ノ名號ハ第六十九國立銀行ト稱スヘシ

第二條 當銀行ノ本店ハ新潟縣管下第十六大區一小區坂上町三十二番地ニ於テ設置スヘシ

第三條 當銀行資本金ハ拾萬圓ニシテ五拾圓ヲ以テ一株トナシ總計二千株ト定ムヘシ

第四條 當銀行ノ永續期限ハ開業免狀ヲ受ケシヨリ二十箇年タルヘシ

第五條 當銀行株主ノ姓名住所其他竝ニ各株主ノ引請ケタル株式ハ左ノ如シ

三千圓	自壹番 至六十番	
六十株	越後國古志郡長岡町	士族三島億二郎
三千圓	自六十一番 至百二十番	
六十株	同三島郡七日市村	平民山田權左衛門
三千圓	自百二十一番 至百八十番	
六十株	同藤橋村	同 遠藤龜太郎
三千圓	自百八十一番 至二百四十番	
六十株	同魚沼郡並柳村	同 關矢孫左衛門
三千圓	自二百四十一番 至三百番	
六十株	同古志郡長岡町	同 岸 宇吉
三千圓	自三百一十番 至三百六十番	
六十株	同三島郡河根川村	同 青柳逸之助
千五百圓	自三百六十一番 至三百九十番	
三十株	同古志郡長岡町	同志 賀定七
千五百圓	自三百九十一番 至四百二十番	
三十株	同	同 目黒 十郎
千五百圓	自四百二十一番 至四百五十番	
三十株	同	同 山口 萬吉
千五百圓	自四百五十一番 至四百八十番	
三十株	同	同 渡邊 良八
千五百圓	自四百八十一番 至五百十番	
三十株	同	同 小川 清松
千五百圓	自五百十一番 至五百四十番	
三十株	同	同 谷 利平
千五百圓	自五百四十一番 至五百七十番	
三十株	同	同 木村 儀平

(30株未満は3株以下であり省略したが、株主はすべて士族。内訳は、3株の株主94名、2株の株主454名、1株の株主240名。)

總計拾萬圓 總計二千株 總計八百一人

第六條 此創立證書ハ國立銀行條例ヲ遵奉シ銀行ノ業ヲ營ミー同ノ利益ヲ謀ル爲メニ取極メタルモノニシテ其證據トシテ私共一同姓名ヲ記シ調印致シ候也

明治十一年十一月

株主 三島億二郎  
山田權左衛門  
遠藤龜太郎  
關矢孫左衛門  
岸 宇吉  
青柳逸之助  
(以下略)

右第六十九國立銀行創立證書ハ其株主等書面ノ通記載約定シタル趣ヲ正實ニ保證スルニ附其證據トシテ余ハ茲ニ記名調印シ併セテ當廳ノ官印ヲ鈐シ候也

明治十一年十月八日

印  
新潟縣令 永山盛輝 印

右ハ第六十九國立銀行創立證書ノ正寫ニシテ其本紙ハ正ニ之ヲ當省ニ受取り其事ヲ承認シタル證據トシテ余ハ茲ニ記名調印シ併セテ當省ノ印章ヲ鈐シ以テ其銀行ヘ下附スルモノ也

明治十一年十一月二日

印  
大藏卿 伊藤博文 印

# 第六十九國立銀行申合規則

第一條 當銀行ノ營業上ニ於ル固ヨリ條例成規ヲ遵奉シ施行スルコト勿論タリトイヘトモ創業ノ際未タ事務ニ習熟セサルヲ以テ頭取取締役以下ノ諸役員協心戮カシテ専ラ公廉着實ヲ主トシ一層本務ニ勉勵シ以テ事業ノ擴伸ヲ要スヘシ

第二條 當銀行ノ營業場所ハ新潟縣下第十六大區小一區坂上町三拾貳番地ニ於テ設置スヘシ

第三條 營業ノ時間ハ條例ニ準據シ每日午前第九時ヨリ午後第三時迄タルヘシ

但日曜日ハ休暇タルヘシ尤創業ノ際一層勉勵以テ盛業ヲ謀ルヘキニ附假令定例休暇トイヘトモ要用アレハ申合出務スヘシ

第四條 諸經費ヲ節減シ務メテ實益ヲ厚ウスルヲ要スルカ故ニ營業場所新築費等ハ初季ノ利益金自ラ十分ナラサルヘケレハ此消却ヲ每半季利益計算ノ節貳百圓マテヲ目的トシ營業場所新築費消却スヘシ

第五條 凡ソ役員タルモノハ本行ト進退損益ヲ共ニスヘキ忠實堅固ヲ要スヘキ爲メ其月給ハ普通ノ割合ヨリ特ニ之ヲ節減シ其制ヲ定メ別ニ利益金ノ内ヨリ定款第三十七條ニ因リテ賞與配當ヲナスヘシ

第六條 本行役員ノ名稱人員等級月給旅費等定則左ノ表式ノ通タルヘシ

等級	一級	二級	三級	四級	五級	六級	七級
月給	十五圓	十二圓	十三圓	十圓	九圓	八圓	七圓
職名	頭取	取締役	支配人	手代	手代	手代	手代
等級	八級	九級	十級	級外上等		級外下等	
月給	六圓	五圓	四圓	三圓		二圓五十錢	
職名	手代	手代	手代	給仕・小使		給仕・小使	

	三級以上	四級以下
旅費日當十里以外	一里程金十二錢 滯在一日金五十錢	一里程金八錢 滯在一日金四十錢
旅費日當十里以內	一里程金八錢 滯在一日金三十錢	一里程金五錢 滯在一日金二十五錢

但シ一日里程ヲ拾里詰ト定メ一日拾里以外ノ旅行ハ其里數ニ照シ旅費ヲ給シ一日拾里以內ノ旅行ハ旅費ヲ分割シテ給シ其餘ハ日當ヲ分割シテ給スヘシ

第七條 支配人ハ取締役ノ指圖ヲ受テ各分掌ノ事務

ヲ擔當シ其制限ニヨリ之ヲ調理シ及ヒ有金積金其大切ノ物品ヲ預ル等一切其責ニ任スヘシ

第八條 検査役ハ本行營業順序及諸計算向ノ検査ヲ要スヘシ

第九條 出納科ハ收納仕拂等一切金錢ノ出納ヲ掌ルヘシ

第十條 簿記科ハ一切簿冊ノ證記保存ヲ掌ルヘシ

第十一條 書記科ハ諸文書日誌報告等一切記録編輯ノ事ヲ掌ルヘシ

第十二條 爲換科ハ一切爲換ノ事ヲ掌ルヘシ

第十三條 貸附科ハ一切ノ貸附及ヒ取立方ヲ掌ルヘシ

第十四條 公債科ハ公債證書ノ讓受及ヒ讓渡ノ事務ヲ掌ルヘシ

第十五條 計算科ハ一切計算ノ事務ヲ掌ルヘシ

第十六條 鑑定科ハ諸金銀紙幣及ヒ諸證書等一切鑑定ノ事ヲ掌ルヘシ

第十七條 受附科ハ一切ノ文書ヲ受附シ及ヒ應對使傳出務ノ事ヲ掌ルヘシ

第十八條 當分簿記科ハ計算ヲ書記科ハ公債ヲ鑑定科ハ貸附爲換ヲ兼務スヘシ

第十九條 金庫ノ鎖鑰ハ頭取取締役ノ管保スヘシ

第二十條 總勘定元帖日記日締帖等ノ類ハ毎日頭取支配人之ヲ檢閲シ其掛ニ於テ大切ニ之ヲ監守スヘシ

第二十一條 本行諸役員ノ月給其他常用臨時ノ入費等ハ假令僅少タリトモ其掛ニ於テ調査ヲ遂ケ頭取支配人ノ檢印ヲ受ケ之ヲ仕拂毎月明細勘定表ヲ制スヘシ

第二十二條 本行營業ニ關スル賣買貸借爲換諸預諸文書等ハ勿論其他瑣末ノ事ニ至ル迄頭取支配人ノ檢印ヲ受ケ施行スヘシ若シ此規則ニ背戾スルコトアリテ夫レカ爲メ損失ヲ生スルコトアレハ其損失ハ主務ノ役員ニ於テ之ヲ辨償スル責ニ任スヘシ

第二十三條 各自管理ノ從務ニ於テハ專斷權限ヲ犯シ又ハ等閑職掌ヲ怠ル等ノコトアルヘカラス

第二十四條 貸附金ハ六ヶ月以內ノ期限ヲ以テ正確ナル抵當ニアラサレハ之ヲ取扱フヘカラス

第二十五條 貸金利子ハ年壹割ノ制限ニ越ヘサル約定ヲ以テ取扱フ勿論ナリトイヘトモ借方ノ望ニヨ

リテ日歩等ノ方ハ適宜之ヲ處分スヘシ

第二十六條 諸預リ金ノ利子ハ約定ノ長短ニ應シ合議ノ上約定スヘシ

第二十七條 諸爲換手數料ハ里程ノ遠近物品ノ模様ニ因リ合議ノ上別ニ定限ヲ立ヘシ

第二十八條 諸役員等本行ヨリ借得ヘキ金額ハ別ニ其定限ヲ立テストイヘトモ此規則第二十四條ニ據リ抵當品等一層嚴密ノ調査ヲ遂ル上ニアラスンハ一切處分ヲナスヘカラス

第二十九條 本行宿直ハ役員ノ内二名級外ノ内一名申合輪番ヲ以テ勤ムヘシ

第三十條 各自病氣其他事故アリテ出勤シカタキ節ハ定例出勤刻限迄ニ書面ヲ以テ其事由ヲ本行へ申立ヘシ

第三十一條 病氣七日以外ニ及フトキハ醫師ノ容體書ヲ以テ本行へ申報スヘシ其六十日以外ニ及フ者ハ頭取取締役ノ評議ヲ以テ本人ノ進退ヲ決スヘシ

第三十二條 諸役員毎朝出勤ノ節頭取取締役ノ面前ニ於テ出勤簿へ押印スヘシ

第三十三條 非常ノ事故アルトキハ役員一統速ニ本行へ出頭各自擔當ノ書類及ヒ要品等ヲ保護スヘシ尤右等ノ節第一ニ持退クヘキ緊要ノ物品ハ平常豫メ人員ヲ配リ置キ宿直ノ者ハ直接處置ヲナシ保衛防禦ノ策嚴密手配リヲナスヘシ

第三十四條 支配人以下ハ受人一名ヨリ身許受狀ヲ差出スヘシ若シ過失アルトキハ該受人ヲシテ本人ヨリ相當ノ過怠金ヲ出サシメ以テ本行ノ損失ヲ償フヘシ

第三十五條 月給ハ毎月末尾ノ日ヲ以テ渡スヘシ若シ進退黜陟等ニ關スルハ總テ該月日割計算ヲ以テ渡方ヲナスヘシ

第三十六條 諸役員ノ動作ハ自ラ本行ノ信認上ニ關スルヲ以テ平素品行ヲ修メ放逸ノ行狀アルヘカラス且音信贈答ニ注意シ就中賄賂ノ類ハ堅ク之ヲ斥クヘシ若シ之ヲ受クル者發覺スルニ於テハ頭取取締役協議ノ上嚴重處分スヘシ

第三十七條 諸役員各所管協議ノ爲メ毎月兩度午後第四時ヨリ六時迄會議ヲ開クヘシ尤日限ハ其都度本行ヨリ達スヘシ

第三十八條 本行株主諸會集ノ節其順序ハ株高ノ多少ヲ以テ定メ其同高ノ者ハ新舊ヲ以テ順序スヘシ

第三十九條 此申合規則ハ尙實際ニ就キ不都合ノコトアラハ頭取取締役協議ノ上加除更正シ之ヲ社中へ報道スヘシ

右當銀行頭取取締役衆議ノ上制定シタル申合規則ノ條款各相確守シ敢テ違犯スヘカラサル旨ヲ承諾シタル證據トシテ各自爰ニ記名調印スルモノナリ

明治十一年

三島億二郎  
山田權左衛門  
遠藤龜太郎  
關矢孫左衛門  
岸 宇吉  
青柳逸之助  
(以下略)

# 株式會社長岡銀行申合規約

## 第壹章 營業ノ方針

- 第壹條 本行ノ營業職務ハ定款ニ依リテ之ヲ定ムト雖モ更ニ執務規約ヲ定ムル左ノ如シ
- 壹 貸 金
  - 貳 諸預り金
  - 參 爲替及荷爲替
  - 四 諸證券ノ割引及代金取立
  - 五 金銀貨、貴金屬、有價證券ノ保護預り及兩替  
但五項ハ營業ノ都合ニ依リ營ム者トス
- 第貳條 總テ取引ヲナスニハ凡ソ左ノ方針ニ從フヘシ
- 一 貸金及當座預りノ貸越ハ規定ノ抵當ヲ要ス
  - 一 手形割引ハ規定ノ抵當ヲ要ス
  - 一 前項ノ約定期日ハ六ヶ月以内ヲ以テ一期トス
  - 一 國債證券、地方債券及古金銀、諸株式ヲ處有セントスル時ハ必ず現品取引トス賣拂ハントスル時モ亦同シ
- 第三條 左ノ事項ニ就テハ重役會議ノ議決ニ依リ施行スベシ
- 一 營業上必要ノ地所家屋ノ買入
  - 一 手形割引ノ無抵當ナルモノ
  - 一 家屋建物ノ抵當貸金
  - 一 貸金、預り金ノ利子及手形割引料ノ割合  
但シ急速ヲ要スル時ハ三人以上ノ協議ニ依ル事
  - 一 各會社各商店等ト取引約束スル時
  - 一 抵當流レノ物品處置
  - 一 訴訟ニ憑ルニアラザレバ取立ヲ爲シ得ザルモノト認メタルキハ其決定
  - 一 登記變更其他諸官衙ヘ呈出スル事件
  - 一 抵當品ノ種類ヲ定メ之ガ取引價格ヲ定ムル事
  - 一 支配人以下書記以上ノ役員任免及賞罰
- 第四條 本行ニ左ノ諸係リヲ置ク
- 一 出納係 但シ當分清算係ヲ兼務ス
  - 一 庶務係 但當分用度係ヲ兼務ス
  - 一 貸附係
  - 一 預金及爲替係  
但事務ノ繁閑ニ依リ貸附係及出納係ハ支配人又ハ常勤ノ重役ニ於テ兼務スルコトアルベシ

第五條 事務ノ都合ニ依リ各係共相互ニ其事務ヲ補助スベシ

- 第六條 本行ノ營業時間ハ左ノ如シ
- 從午前九時至午後四時
- 但夏季ハ來客ノ都合ニ依リ九時前ト雖モ可成事務ヲ取扱フヘシ
- 一般ノ祭禮日及日曜日ハ休業トス

## 第貳章 職 制

- 第七條 當銀行ニ左ノ役員ヲ置ク
- 一 頭 取
  - 一 取 締 役
  - 一 監 査 役
- 以上ヲ重役ト稱ス
- 一 支 配 人
  - 一 副支配人
  - 一 書 記
- 外ニ見習役及當分雇ヲ置クコトアルベシ
- 但支配人ノ取扱ハ重役ニ準ズ
- 第八條 頭取ハ業務擔當人トシテ行務取扱ヒノ責ニ任シ銀行ヲ代表ス若シ頭取常勤スルヲ得ザルキハ常勤ノ取締役ヲ以テ代理セシムルモノトス
- 第九條 頭取ハ取締役ト共ニ取締役會ヲ組織シ第三條ノ事項其他重大ノ行務竝ニ内規諸規則ノ議定及支配人以下役員ノ任免、黜陟、賞罰ヲ議決シ之カ處分ヲ爲ス
- 第十條 支配人ハ頭取ノ指揮ニ從ヒ代務人トシテ業務一切ノ事務ヲ處理スルノ責任アリ
- 第十壹條 書記以下ノ役員ハ分課ニ專屬シ上役ノ指揮ヲ受ケテ行務ニ従事ス
- 第十貳條 副支配人ノ見習役及當分雇ノ職務及責任ハ其本屬タル支配人、書記ニ同シ
- 第十參條 支配人以下ノモノハ本行ニ專務シ他ノ會社ノ業務ニ従事シ又ハ自己ノ營業ヲナスコトヲ得ズ
- 但同居ノ親族ニ於テ商業ヲ營ム時ト雖モ頭取ノ許可ヲ受クルヲ要ス
- 第十肆條 重役ヲ始メ役員ハ其取扱タル事務ニハ總テ認印ヲ捺シ後證トスベシ

### 第三章 役員任用

第拾五條 支配人以下役員ノ任免、黜陟ハ第三條ノ規定ニ依リ取締役會ノ議決ヲ經テ頭取之ヲ執行ス

第拾六條 支配人ハ業務ニ經驗アル者ニシテ成ルベク特別品行方正ナル者ヲ登用ス

第拾七條 見習役ノ採用ハ可成左ノ各項ニ準憑ス

- 一 年齢十三歳以上十八歳未滿
- 二 體格强健性質溫良ノ者
- 三 身元確カナル者
- 四 業務相當ノ學課ヲ卒業シタル者
- 五 七ヶ年以上勤績ニ差支ナキ者

第拾八條 初メテ役員及見習ニ採用スル場合ニハ三ヶ月以上試役ノ上任用ス

第拾九條 試役中誓詞ヲ爲ササル間ハ本行ノ役員中ニ加ヘズ

第貳拾條 總テ本行ニ任用スル者ハ證人ヲ立テ身元引請書ヲ差出サシム

### 第四章 取締役會

第廿壹條 取締役會ハ毎月五日ニ之ヲ開ク臨時會ハ必要ヲ認ムルキ頭取ノ意見ニ依リ何時ニテモ之ヲ開ク

但例會期日モ役員ノ都合ニ依リ多少伸縮スルコトアルベシ

第廿貳條 便宜ノ爲メ會議簿ヲ以テ協議ノ事項ヲ記載シ回送議決スルコトヲ得此場合ニ於ケル決議モ第廿四條ニ依ルモノトス

第廿三條 取締役會ニハ支配人參席ス然レモ意見ヲ陳述スルニ止メ決議ノ數ニ入ルコトヲ得ス

第廿四條 取締役會ノ議決ハ過半数ニ依ル但シ四人以上ノ出席ニアラザレハ之ヲ開クヲ得ズ

第廿五條 取締役會ニ於テ議定スベキ事項ハ第三條ニ掲ル事項ノ外取締役會議ニ附スベキ事件ハ概略左ノ如シ

- 一 總會及臨時總會ニ附スヘキ議案
- 一 諸官衙ヨリ諮詢ノ答案
- 一 重役ノ俸給ハ總會ニ於テ之ヲ定ムト雖モ唯其範圍ヲ示シ其實額ヲ役員會ニ任ジタル時ハ勤務ノ繁勞等ニ依リ之ヲ定ムル件
- 一 支配人以下役員及見習ノ給與額
- 一 第卅貳條旅費日當變更ノ件

- 一 書記中各係ノ任免及書記以下ノ任用辭職許否
- 一 第四拾三條ノ賞與金配當額ノ件
- 一 第四拾四條ノ場合特別賞與金給與ノ件
- 一 支配人以下懲罰ノ件
- 一 前條掲クルノ外業務全般ノ事ニ就キ規約ニ照スヘキ條項ナキモノハ總テ本會ノ議決ヲ以テ處分スベシ

第廿六條 議事ノ要領及議決ハ議事録ニ記載シ出席者各自之ニ捺印シテ當行ニ保存ス當日欠席ノモノハ次回出席ノ時其記録ヲ査閲シ之ニ捺印スルモノトス

### 第五章 給料旅費日當

第廿七條 役員ノ給料ハ左ノ範圍内ニ之ヲ給ス

等級	一 等	二 等	三 等	四 等	五 等		
役名	頭取・取締	支配人	副支配人	書 記	同		
月給	○	三拾圓	上給廿五圓 下給廿圓	十八圓	十五圓		
年俸	自百圓 至五百圓						
等級	六 等	七 等	八 等	九 等	十 等	十一 等	等 外
役名	書 記	同	同	同	同	同	
月給	十三圓	十二圓	十圓	九圓	八圓	七圓	

第廿八條 取締役ヲ以テ支配人ヲ兼務スルキハ取締役俸給ノ範圍内ニ於テ之ヲ給ス

第廿九條 常務役員ノ月給ハ任免共月ノ十五日前後ヲ以テ區別ス

第三拾條 病氣其他不得止事故ニテ欠勤二ヶ月ヲ超ユレハ月給半額ヲ給シ三ヶ月ヲ超ユレバ之ヲ給セス

自己ノ私用ヲ以テ欠勤半ヶ月以上ニ及ブキハ之ヲ給セズ

第三拾壹條 支配人以下十二等迄ノ役員一ヶ年以上勤績ノ上死去セシ時ハ二ヶ月間月給ノ半額ヲ給シ二ヶ年以上勤績シタルモノハ六ヶ月毎ニ一ヶ月ヲ増ス五ヶ年以上勤績シタルモノハ一ヶ年毎ニ一ヶ月ヲ増ス見習以下ノモノハ勤績ノ長短ト平常ノ勤務ヲ斟酌シテ取締役會ノ議決ニ依リ適宜給與ス

第三拾二條 本行用ノ爲メ旅行スルトキハ左ノ旅費日當ヲ給ス

種目	役名	重 役	支 配 人 副支配人	書 記	等 外
車 馬		一里拾五錢	一里拾貳錢	一里拾錢	一里拾錢
汽 車		中等賃二倍	中等ノ五分増	下等五分増	下等五分増
汽 船		上等賃二倍	上等ノ五分増	下等五分増	下等五分増
旅費日當		一日一圓	同八十錢	同七十錢	同五十錢

但日當ハ旅中滞在共日數ニ依リ之ヲ給ス會場所  
在ノ取締役監査役ニハ出席日當ノミヲ給ス他縣  
へ派出ノ時ハ日當ヲ倍給ス川瀛船ハ車馬ニ準ス  
第三拾三條 出納係主任ハ毎月給料ノ外三圓ヨリ少  
カラサル手當ヲ給スルコトアルヘシ

## 第六章 休暇定則

第三拾四條 役員又ハ見習以下ノ者病氣ノ爲メ出勤  
スルコト得サル時ハ其旨届出ツヘシ  
若シ欠勤七日ヲ踰ユレバ醫師ノ診断書ヲ添へ更ニ  
届出ツルヲ要ス  
第三拾五條 祖父母父母及妻子ノ病氣看護ノ爲メ休  
暇ヲ請フモノハ支配人ヲ經テ頭取ノ認許ヲ請フヘ  
シ  
祖先及祖父母父母墓參ノ爲メ旅行セントスル者モ  
亦同シ  
第三拾六條 祖先及祖父母父母ノ年忌ニハ一日又祥  
月ノ忌日ニハ半日ノ休暇ヲ請求スルコトヲ得  
兄弟姊妹等ノ年忌ニハ半日ノ休暇ヲ請求スルコト  
ヲ得

## 第七章 宿直當直定則

第三拾七條 本行書記ハ左ノ規定ニ從ヒ同僚申合ノ  
上輪番ヲ定メ宿直スベシ  
第三拾八條 宿直員ハ左ノ職務アリ  
一 夜中ハ自身又ハ他ノ宿直者ヲシテ門戸其他ヲ  
警戒スル事  
一 當番中ノ出來事及來翰等ハ一々帳簿ニ記載シ  
テ翌日支配人ニ差出スベシ  
一 急速ヲ要スル事件ハ隨時處置スルヲ得ト雖モ  
事重大ナリト思料スルキハ重役又ハ支配人ノ  
指揮ヲ受ケテ處理スベシ  
一 其他夜中一切ノ取締ヲナス事  
第三拾九條 宿直ハ必ず自身勤務スヘシ若シ止ミ難  
キ事故アルキハ同僚申合ノ上同位置ノ者ヲシテ代  
理セシムルコトヲ得  
第四拾條 休業ノ當日モ前數條ニ準シ當直ヲナス  
ヘシ  
第四拾壹條 宿直員及當直員心得ハ別ニ之ヲ定ム

## 第八章 賞與金豫定

第四拾貳條 賞與金ハ取締役ノ協議ニヨリ之ヲ配當  
スヘシト雖モ豫メ其配當ノ割合ヲ定ム

一 十分ノ五 勤日配當賞與金  
一 十分ノ二五 特別賞與金  
一 十分ノ二五 取締役交際費  
第四拾參條 配當賞與ノ分配方法ハ各員ノ俸給勤務  
日數ニ乘シ配當ス  
但見習雇人ニテ格別精勤セシモノハ特別賞與ノ  
内ヨリ之ヲ賞與ス  
第四拾四條 特別賞與金ハ左ノ場合ニ於テ之ヲ給ス  
一 職務格別ノ勉勵者  
二 殊ニ勤勞アリシ者  
第四拾五條 支配人以下書記ニ於テハ配當賞與金ノ  
十分ノ四及特別賞與ハ本行へ利附預ケト爲シ在勤  
中ノ身元保證金ニ充ツ  
然レモ止ヲ得サル必要アルキハ其事由ヲ申立取締  
役會議ノ認可ヲ得テ引出スコトヲ得  
第四拾六條 行員ニシテ非常ノ災害又ハ重病ニ罹リ  
救助ヲ要スル者アルトキハ役員會ノ議決ニ依リ手  
當スルコトアルヘシ  
第四拾七條 永年勤績シテ勉勵行務ニ勤功アルモノ  
死亡又ハ職辭セシ時ハ年給迄ハ役員會議決ニ依リ  
年給以上ハ總會ニ於テ之ヲ議決シ賞與スルモノト  
ス

## 第九章 懲 戒

第四拾八條 本行役員ニ對スル懲戒ヲ定ムル左ノ如  
シ  
一 譴 責  
一 罰 俸  
一 降 等  
一 解 任  
第四拾九條 役員及等外以下ノモノト雖モ此規約又  
ハ上役ノ命ニ反シ若シクハ責任ヲ怠リ夫レカ爲メ  
損失ヲ來シタルトキハ凡テ其損失ノ金額ヲ償フヘ  
シ  
若シ各係ニ於テ前項ノ場合ヲ生シ何人ノ怠リナリ  
ヤ否ヤヲ知ルコトヲ得サルキハ主任者ニ於テ其損  
失ヲ辨償スヘシ  
各違犯者ニ於テ前二項ノ辨償ヲ爲スコト能ハサル  
トキハ身元引受人ヲシテ代償セシム  
第五拾條 懲戒ハ取締役會議ノ議決ヲ以テ之ヲ實行  
ス  
然レモ凡ソ左ノ準則ニ從フヘシ  
一 故意ニ非ス全ク過失ニ依リ此規約ニ背キ金錢

ノ損失ナカリシトキ又ハ上役ノ命ニ背キタル  
モ事ニ害ナキトキ等ノ場合ニハ譴責ス

- 一 故意ニ非ラスト雖モ重キ過失ニ依リ金錢ノ損  
失アリシトキ又ハ故意ニ依リ此規約ニ背キ若  
シクハ上役ノ命ニ背キタルモ事ニ害ナク且ツ  
其情輕キトキハ罰俸ニ處ス
- 一 責任ヲ欠クコト甚クシク金員ノ損失ヲ來タシ  
タルトキ又ハ故意ニ上役ノ命ニ背キ事ニ害ア  
ルギハ降等ニ處ス
- 一 徳義及ヒ此規約ニ背キ事ニ害アリテ到底懲戒  
ノ見込ナキキ若シクハ再三懲罰ヲ受ケテ悔悟  
ノ情狀ナキキハ解任ス

## 附 則

第五拾壹條 諸規約ノ外隨時文書又ハ口頭ヲ以テ申  
達アルトキハ各員必ス遵守スヘキモノトス

第五拾貳條 該規約ヲ變更改定セントスルキハ取締役  
會ノ議決ヲ經テ訂正スルコトヲ得

右之通り議決候也

明治卅年八月六日 株式會社 長岡銀行

# 合併契約書

株式會社六十九銀行(以下甲ト稱ス)、株式會社長岡銀行(以下乙ト稱ス)ハ合併ノ爲左ノ契約ヲ締結ス

第一條 甲、乙ハ合併ニ因リ解散シ新銀行ヲ設立スルモノトス

第二條 新銀行ノ目的、商號、資本ノ總額、壹株ノ金額及本店ノ所在地ハ左ノ通トス

一、目的 銀行法ニ據リ一般銀行業務並之ニ附隨スル業務ヲ營ムコト

二、商號 株式會社長岡六十九銀行

三、資本ノ總額 金壹千壹百九萬圓也

四、壹株ノ金額 金五拾圓也

五、本店ノ所在地 長岡市

第三條 甲ノ本店ハ之ヲ新銀行ノ本店ト爲シ甲ノ支店並乙ノ本店、支店ハ之ヲ新銀行ノ支店ト爲スモノトス

第四條 新銀行ハ壹株額面金五拾圓全額拂込濟ノ記名株式九萬八千八百五拾株、壹株額面金五拾圓內金參拾七圓五拾錢拂込濟ノ記名株式九千七百株、壹株額面金五拾圓內金貳拾五圓拂込濟ノ記名株式壹千五百株、壹株額面金五拾圓內金貳拾圓拂込濟ノ記名株式拾萬七千五百株及壹株額面金五拾圓內金拾貳圓五拾錢拂込濟ノ記名株式四千貳百五拾株ヲ發行スルモノトス

第五條 前條ノ株式ハ合併實行當日ニ於ケル甲、乙ノ各株主ニ對シ左ノ割合ヲ以テ交附スルモノトス

一、甲ノ額面金五拾圓全額拂込濟株式貳株ニ對シ新銀行ノ額面金五拾圓全額拂込濟株式壹株

甲ノ額面金五拾圓內金參拾七圓五拾錢拂込濟株式貳株ニ對シ新銀行ノ額面金五拾圓內金參拾七圓五拾錢拂込濟株式壹株

甲ノ額面金五拾圓內金貳拾五圓拂込濟株式貳株ニ對シ新銀行ノ額面金五拾圓內金貳拾五圓拂込濟株式壹株

甲ノ額面金五拾圓內金貳拾圓拂込濟株式貳株ニ對シ新銀行ノ額面金五拾圓內金貳拾圓拂込濟株式壹株

甲ノ額面金五拾圓內金拾貳圓五拾錢拂込濟株式貳株ニ對シ新銀行ノ額面金五拾圓內金拾貳圓五拾錢拂込濟株式壹株

二、乙ノ額面金五拾圓全額拂込濟株式貳株ニ對シ新銀行ノ額面金五拾圓全額拂込濟株式壹株

乙ノ額面金五拾圓內金參拾七圓五拾錢拂込濟株式貳株ニ對シ新銀行ノ額面金五拾圓內金參拾七圓五拾錢拂込濟株式壹株

乙ノ額面金五拾圓內金貳拾圓拂込濟株式貳株ニ對シ新銀行ノ額面金五拾圓內金貳拾圓拂込濟株式壹株

第六條 合併實行當日ニ於ケル甲、乙ノ各株主ハ前條ニ依リ新銀行ノ株式ノ交附ヲ受クルノ外尙左ノ割合ヲ以テ交附金ノ分配ヲ受クルモノトス

一、甲ノ額面金五拾圓全額拂込濟株式壹株ニ對シ金拾圓也

甲ノ額面金五拾圓內金參拾七圓五拾錢拂込濟株式壹株ニ對シ金七圓五拾錢也

甲ノ額面金五拾圓內金貳拾五圓拂込濟株式壹株ニ對シ金五圓也

甲ノ額面金五拾圓內金貳拾圓拂込濟株式壹株ニ對シ金四圓也

甲ノ額面金五拾圓內金拾貳圓五拾錢拂込濟株式壹株ニ對シ金貳圓五拾錢也

二、乙ノ額面金五拾圓全額拂込濟株式壹株ニ對シ金拾圓也

乙ノ額面金五拾圓內金參拾七圓五拾錢拂込濟株式壹株ニ對シ金七圓五拾錢也

乙ノ額面金五拾圓內金貳拾圓拂込濟株式壹株ニ對シ金四圓也

第七條 合併實行當日ニ於ケル甲、乙ノ各株主ハ前二條ノ外昭和十七年七月一日以降合併實行前日迄ノ期間ニ附年五分五厘ノ割合ヲ以テ算出シタル株主配當金ニ相當スル金額ノ交附ヲ受クルモノトス

第八條 甲、乙ハ第五條ニ依リ各株主ニ割當テタル新銀行ノ株式拂込金總額ノ六割ニ相當スル金額ヲ新銀行ノ積立金トシテ持寄ルモノトス



但シ右ノ内一部ハ之ヲ積立金トシテ表現セサルコトヲ得

第九條 新銀行ノ役員ハ取締役七名以内、監査役參名以内トス

第十條 甲、乙ノ行員其他使用人ハ新銀行ニ於テ新規採用ノ方法ニ依リ引繼キ使用スルモノトス

第十一條 甲、乙ハ各昭和十七年八月三日現在ノ財産目録及貸借對照表ニ基キ本合併契約ヲ締結シタルモノニシテ同日以後合併實行日迄ニ於ケル資産負債及損益ノ異動ハ別ニ計算書其他適當ナル方法ヲ以テ明確ナラシメ相互ニ之ヲ報告スルモノトス

第十二條 甲、乙ハ各其資産中ヨリ預リ金其他外部ニ對スル負債額、株主ニ割當テタル新銀行株式ノ拂込金額、第八條ノ持寄積立金額、合併ニ附要スル諸稅其他引繼資産ヲ以テ支出スヘキ見積金額並第六條及第七條ノ交附金額ノ合計額ニ對應スル資産ヲ控除シタル殘額ハ之ヲ第十三條ノ損失補填ノ引當財産トシ新銀行ニ於テ甲、乙各別ニ之ヲ處理シ其計算ヲ明カナラシメ損失ノ補填ニ充當シタル殘額ハ合併實行後貳ケ年ヲ經過シタル後大藏省ノ承認ヲ得テ之ヲ合併實行當日ニ於ケル甲、乙ノ各株主ニ對シ其所有ニ係ル株式拂込金額ニ應シテ分配スルモノトス

但シ新銀行ニ於テ引繼資産確實ナリト認メタルトキハ前項ノ規定ニ拘ラス合併實行後適當ナル時期ニ於テ大藏省ノ承認ヲ得テ引當財産ノ一部ヲ分配スルコトヲ得

第十三條 甲、乙ノ新銀行ニ引繼キタル權利義務及財産ニ附隨レタル瑕疵又ハ甲、乙ノ責任ニ歸スヘキ事由ニ因リ合併實行後貳ケ年以内ニ損失ヲ生シタルトキハ甲、乙各ノ引當財産ヲ以テ之カ補填ニ充當シ尙不足ヲ生シタルトキハ本契約締結當時ニ於ケル甲、乙ノ各取締役及監査役ハ夫々當該銀行分ニ對シ個人ノ資格ニ於テ連帶シテ之カ補填ノ責ニ任スヘキモノトス

第十四條 甲、乙ハ各昭和十七年十月五日午前十時ニ臨時株主總會ヲ開催シ本契約ノ承認、設立委員ノ選任其他本合併實行ニ必要ナル決議ヲ爲スモノトス

第十五條 新銀行ノ設立委員ハ四名トシ甲、乙ノ株主中ヨリ各貳名宛之ヲ選出スルモノトス  
設立委員ハ共同シテ新銀行ノ定款ノ作成其他設立ニ關スル行爲ヲ爲スヘキモノトス

第十六條 新銀行ノ創立總會ハ昭和十七年十二月五日ニ開催シ昭和十七年十二月七日ヲ以テ合併實行ノ日トス

第十七條 第十四條及第十六條ニ定メタル期日ハ已ムヲ得サル事情發生シタルトキハ甲、乙ノ各代表者協議ノ上大藏省ノ承認ヲ得テ之ヲ變更スルコトヲ得ルモノトス

第十八條 甲、乙ハ本契約締結後合併實行ノ日ニ至ル迄善良ナル管理者ノ注意ヲ以テ業務ヲ執行スルハ勿論他ト新ニ義務ノミヲ負フヘキ契約ノ締結、資産負債ニ重大ナル影響ヲ及ホスヘキ取引又ハ定例以外ノ經費其他ノ支出ヲ爲サントスルトキハ豫メ相互ニ承認ヲ求ムルモノトス

第十九條 本契約ハ第十四條ノ甲、乙ノ臨時株主總會ニ於テ各承認決議ヲ得タルコトニ依リ其效力ヲ生スルモノトス

但シ合併ニ附必要ナル主務官廳ノ認可ヲ受クルコト能ハサルトキハ其效力ヲ失フモノトス

第二十條 甲、乙カ本契約締結後合併實行日迄ニ本契約ノ各條項ニ違背シ又ハ天災、不可抗力其他ノ事由ニ因リ甲、乙ノ財産ニ著シキ變動ヲ生シタルトキハ各當事者ハ大藏省ノ承認ヲ得テ本契約ヲ解除シ又ハ合併條件ノ變更ヲ求ムルコトヲ得ルモノトス

第二十一條 合併遂行ニ必要ナル事項ニシテ本契約ニ規定ナキモノハ合併ノ趣旨ニ反セサル限り甲、乙ノ各代表者ニ於テ之ヲ協定スルコトヲ得ルモノトス

右條項ヲ契約シタル證トシテ本書貳通ヲ作成シ各自其壹通ヲ保有ス

昭和十七年九月十二日

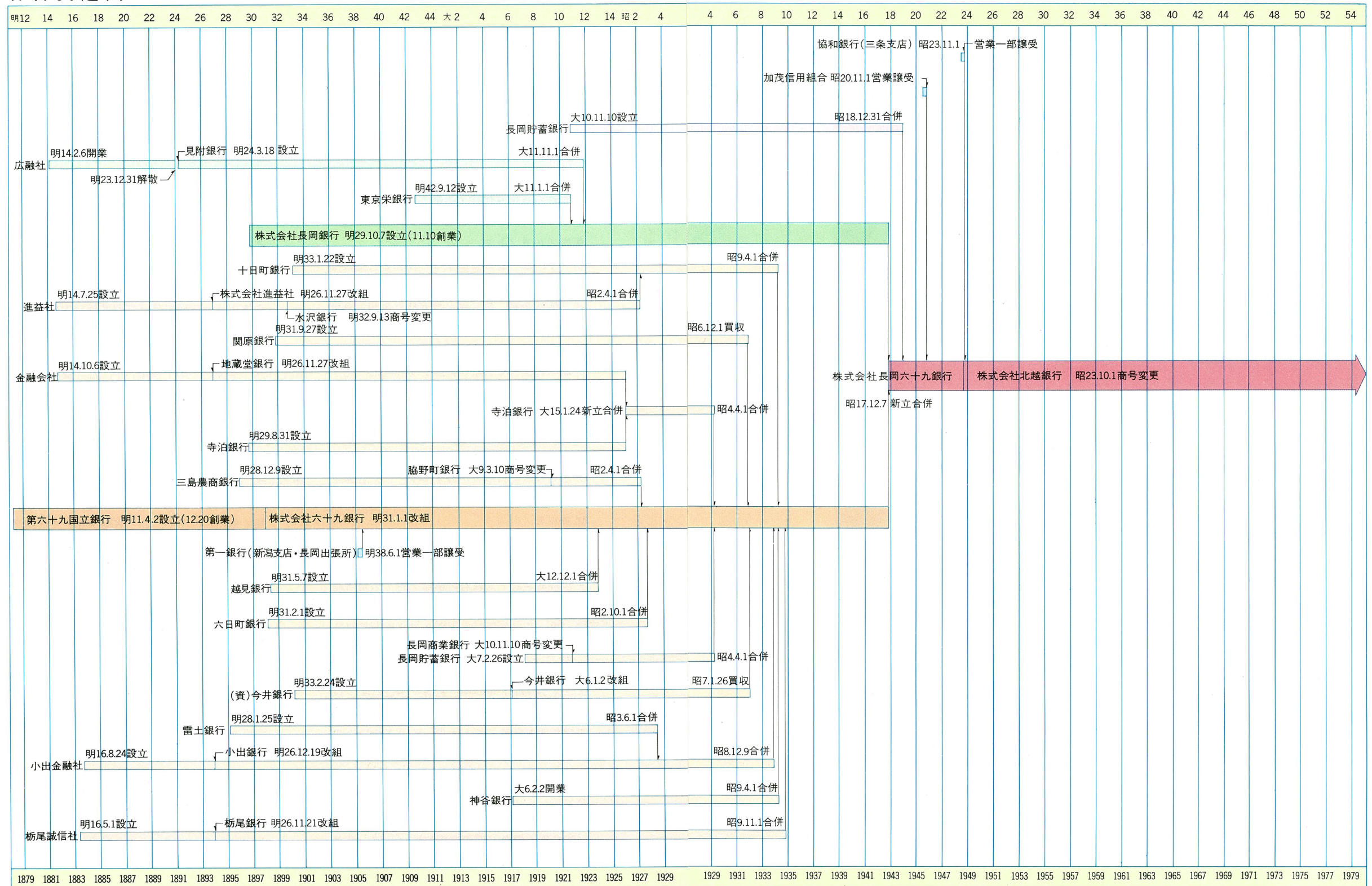
株式會社 六十九銀行

取締役頭取 鷲尾德之助

株式會社 長岡銀行

取締役頭取 山口誠太郎

# 合併変遷図



(注) ①銀行類似会社を前身とする銀行はその設立年月日とした。②設立年月日は原則として認可日とした。③設立年月日不明のものは開業日とした。  
④合併等の年月日は営業上の実体を基準とした。

# 旧 役 員



初代頭取 鷺 尾 徳之助



2代頭取 松 田 英 次



3代頭取 川 上 十 郎



4代頭取 田 中 英 篤




5代頭取 石山 国造



6代頭取 高橋 静之助



常務取締役 山口 健造




常務取締役 近藤 勤治郎




常務取締役 山崎 久平



常務取締役 山田 麟之助




常務取締役 小林 貞次郎



常務取締役 関口 庄作



常務取締役 長部 友治




常務取締役 高橋 一二郎



常務取締役 大坂 実




取締役 高橋 友二郎



取締役 覚張 義平



取締役 鷺尾 英一




取 締 役 星 名 壯 一



取 締 役 遠 藤 清




取 締 役 国 松 象 一 郎




監 査 役 菅 井 永 助





監査役 田村 文之助



監査役 内藤 久一郎



監査役 山口 順太郎




監査役 覚 張 文郎

# 六十九銀行歴代頭取



初代頭取 関矢 孫左衛門



2代頭取 山田 権左衛門




3代頭取 三島 億二郎




4代頭取 岸 宇吉



5代頭取 松井吉太郎




6代頭取 長部松三郎



7代頭取 鷺尾徳之助


## 長岡銀行歴代頭取



初代頭取 山口 権三郎




2代頭取 山口 達太郎



3代頭取 山口 誠太郎


第六十九国立銀行役員在任一覧表

頭取 取締役 \*死去




六十九銀行役員在任一覽表

頭 取 専務取締役 取締役 監査役 \*死去




長岡銀行役員在任一覧表

頭取 副頭取 専務取締役 常務取締役 取締役 監査役 \*死去



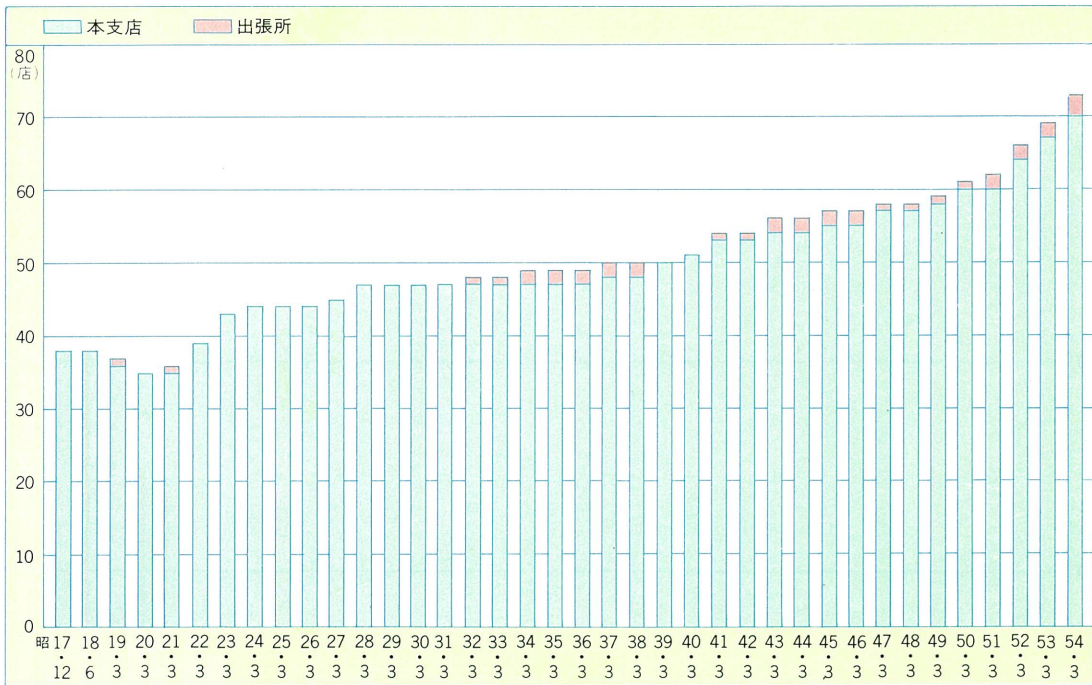
北越銀行役員在任一覧表



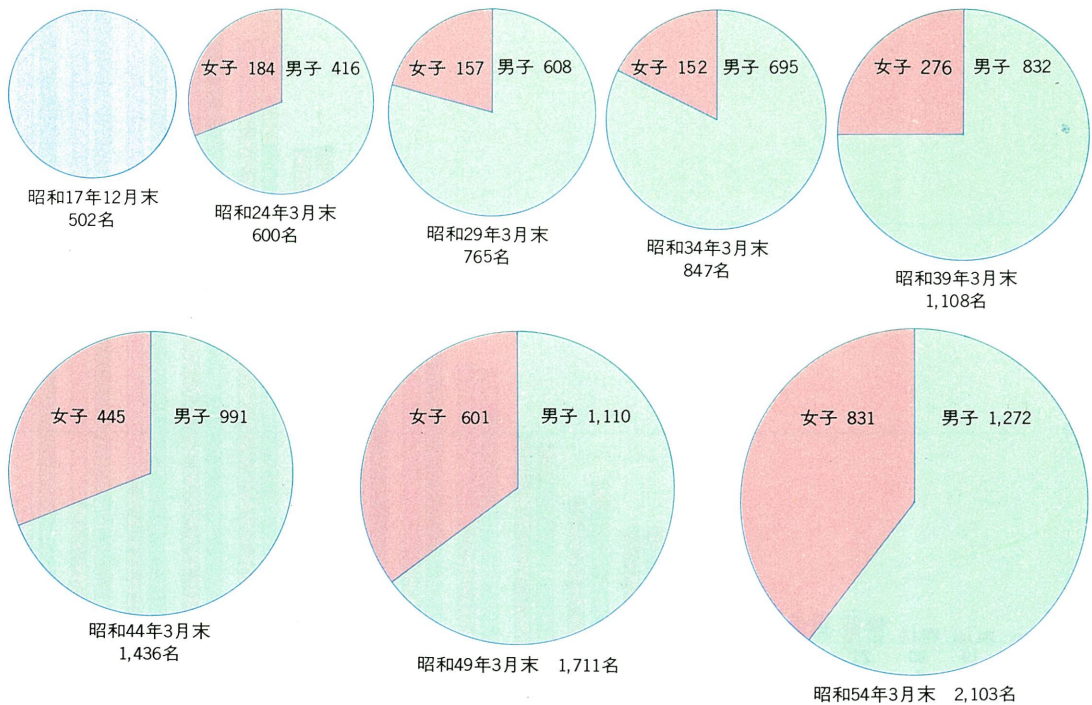


# 成長の跡

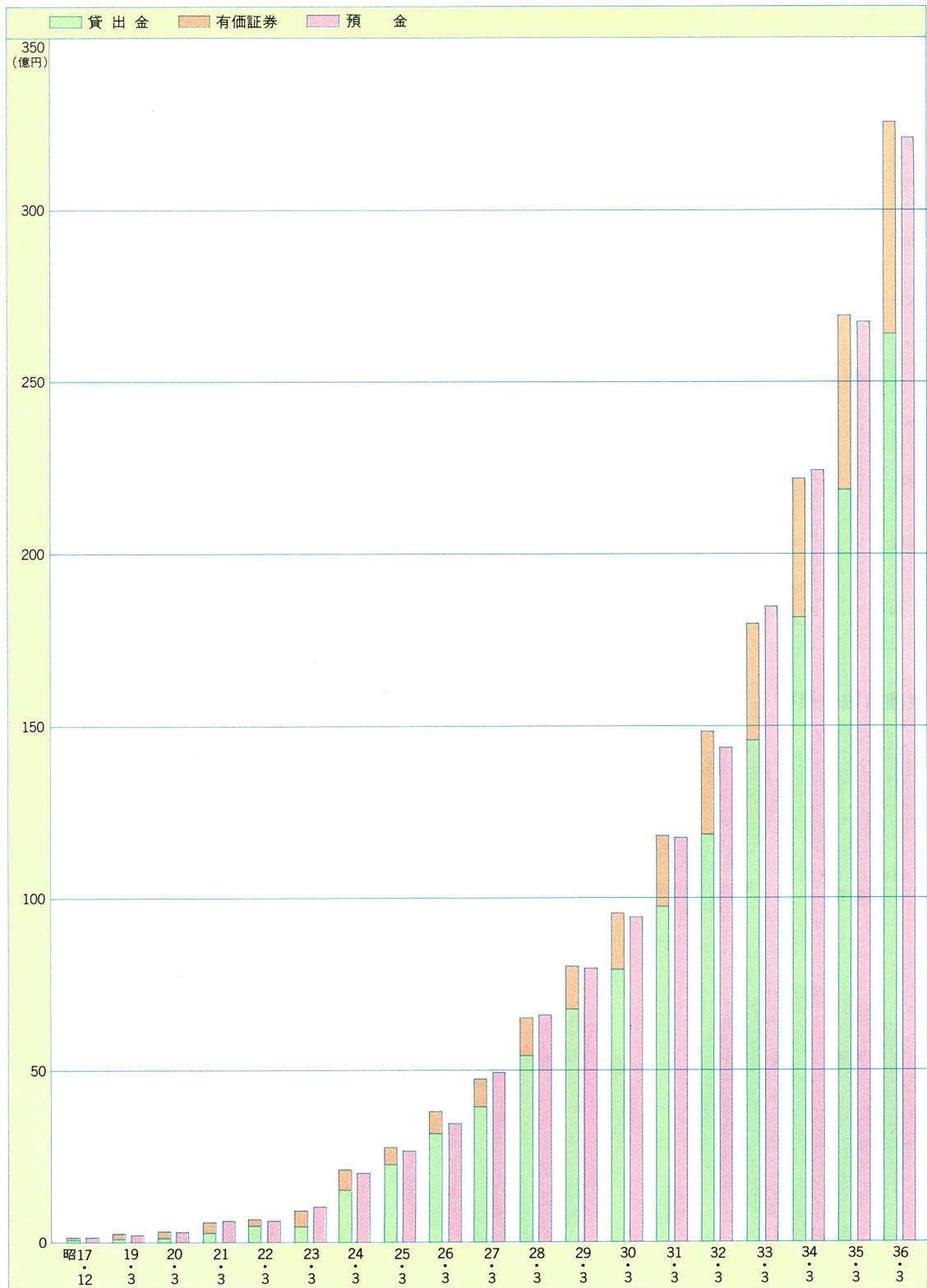
## 店舗数の推移



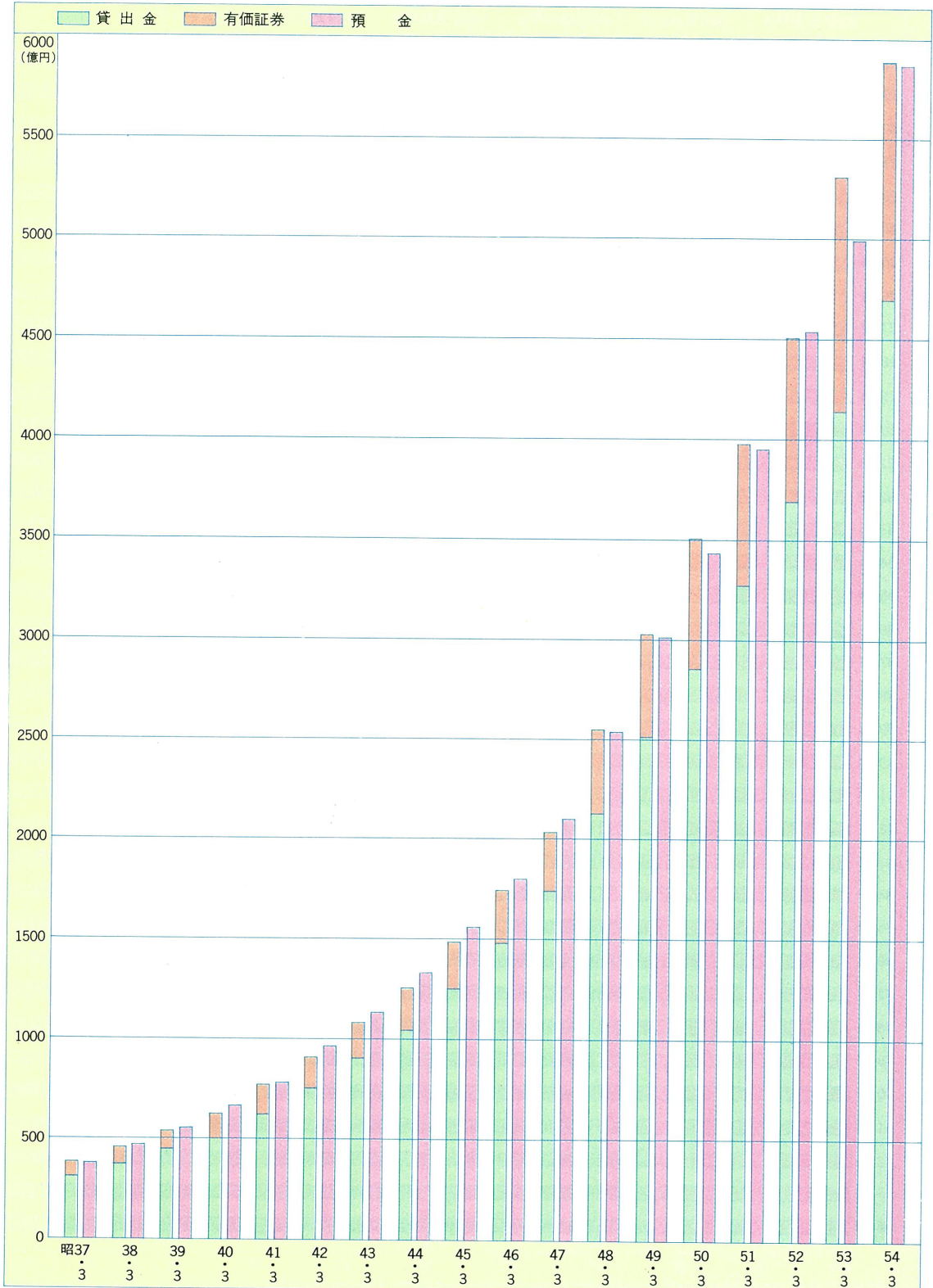
## 従業員数の推移



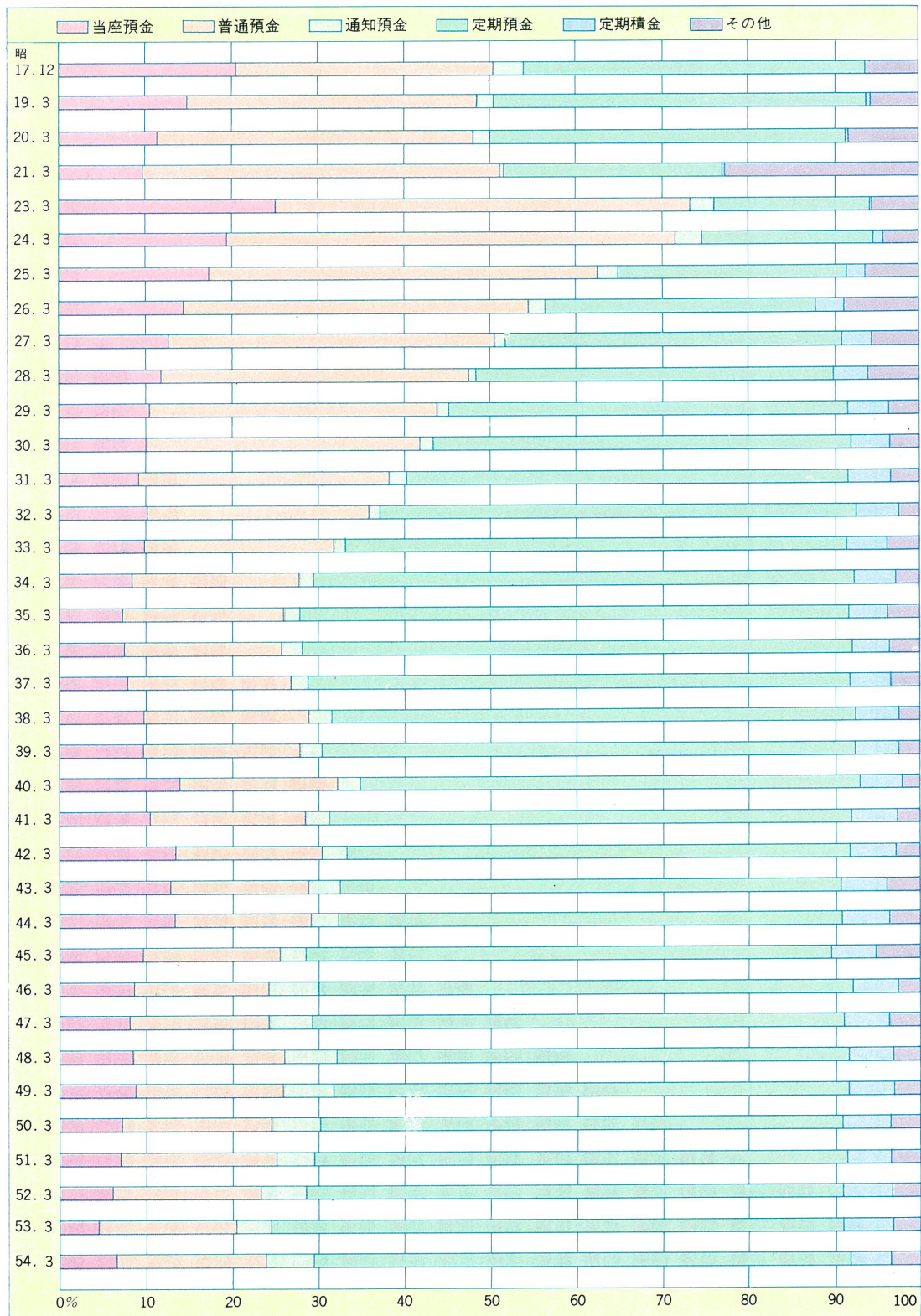
# 主要勘定の推移-1



## 主要勘定の推移-2

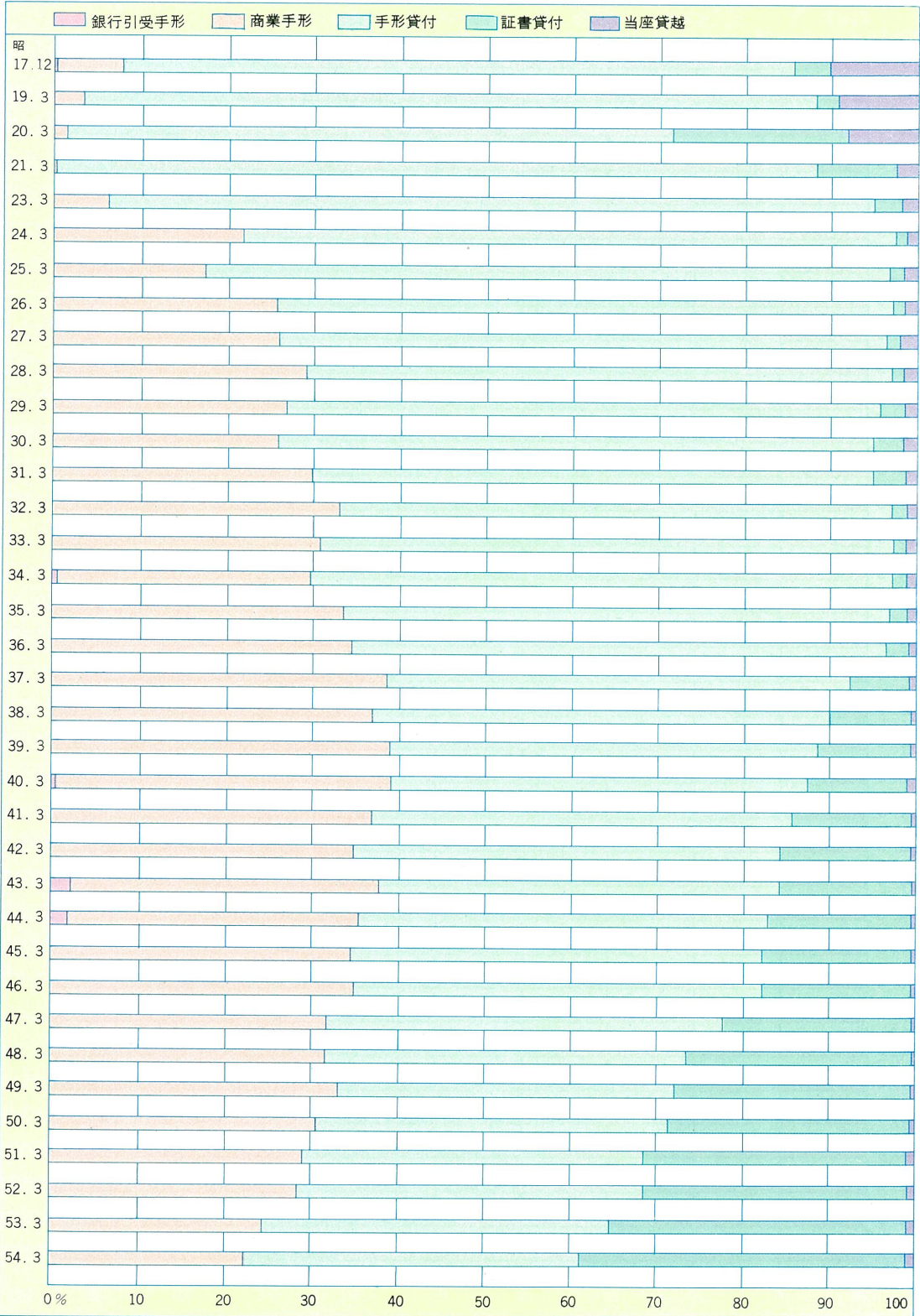


## 預金の構成比率の推移



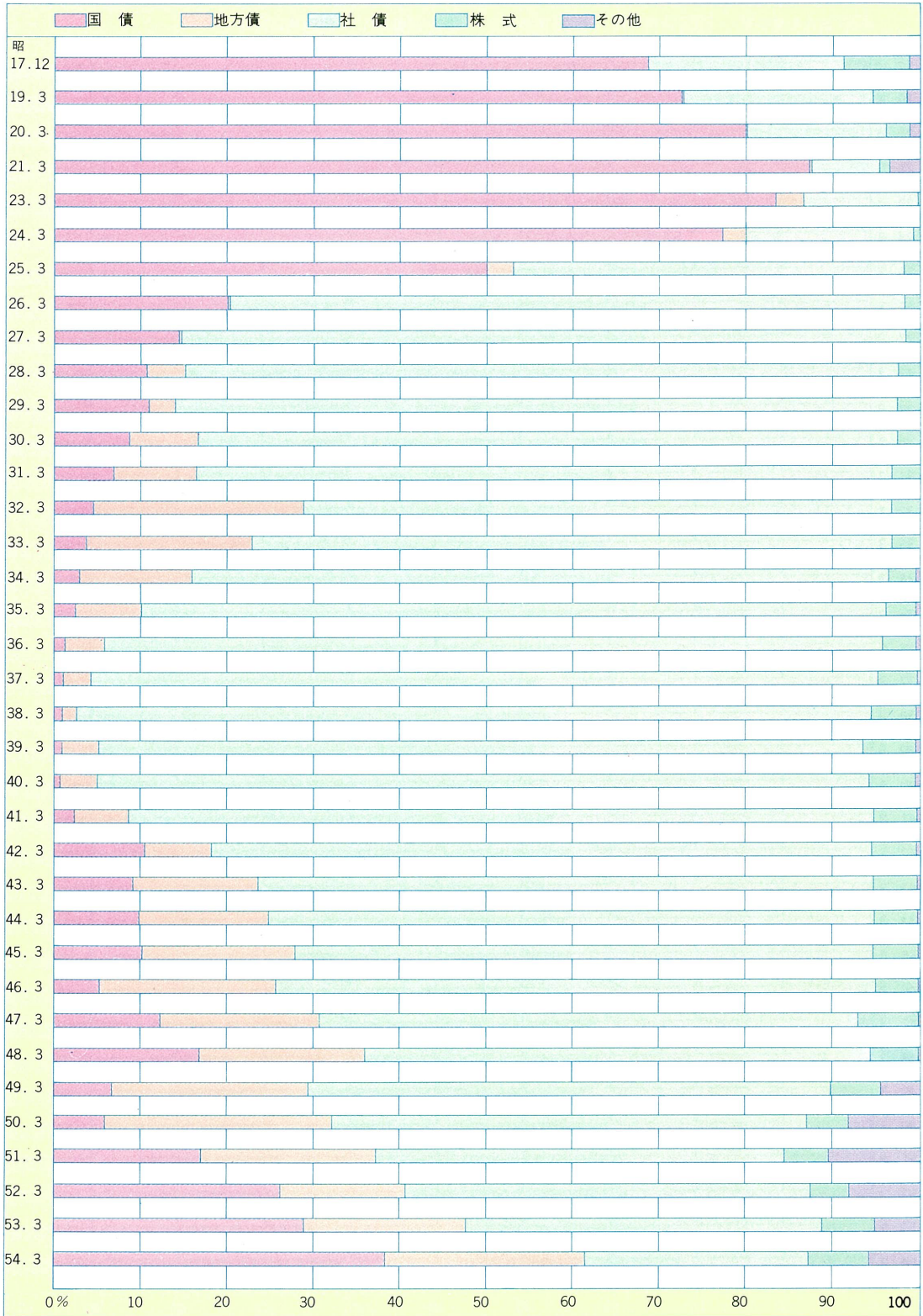
(注)：普通預金には特別当座預金・普通貯金を含み、定期預金には据置貯金を含む。

### 貸出金の構成比率の推移




(注)：商業手形には荷付為替手形を含む。

# 有価証券の構成比率の推移

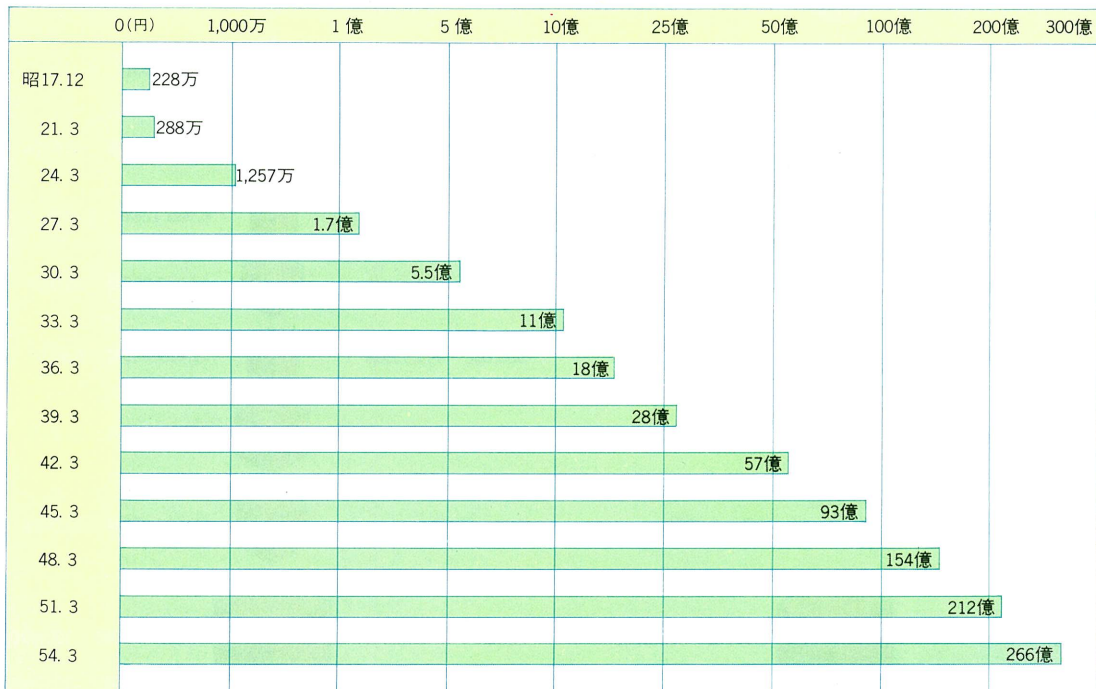


## 自己資本の推移

### ●資本金の推移

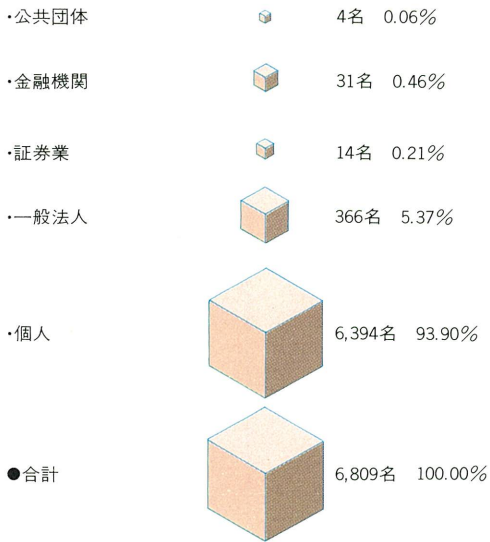


### ●準備金・積立金・引当金の推移

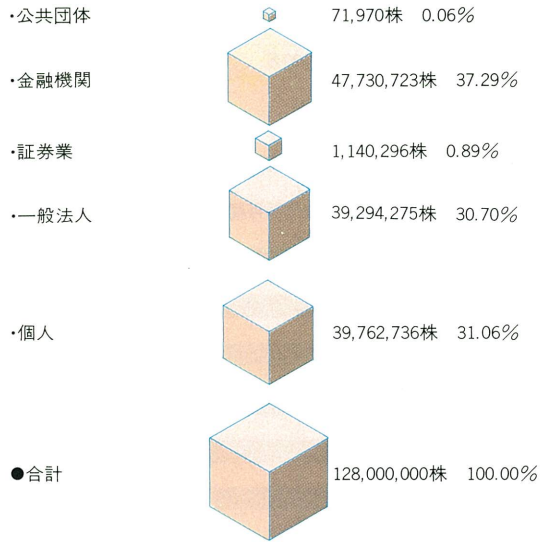


# 株 式 (昭和54年 3月31日現在)

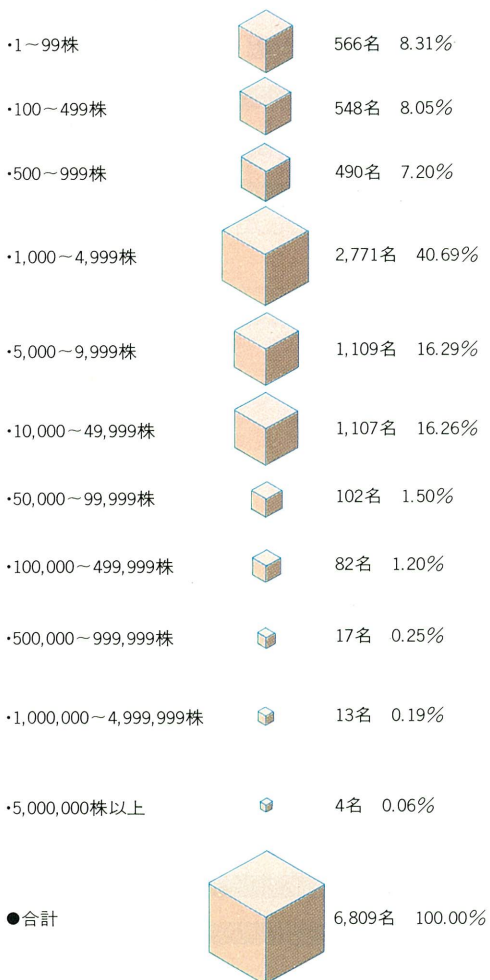
## 所有者別株主数



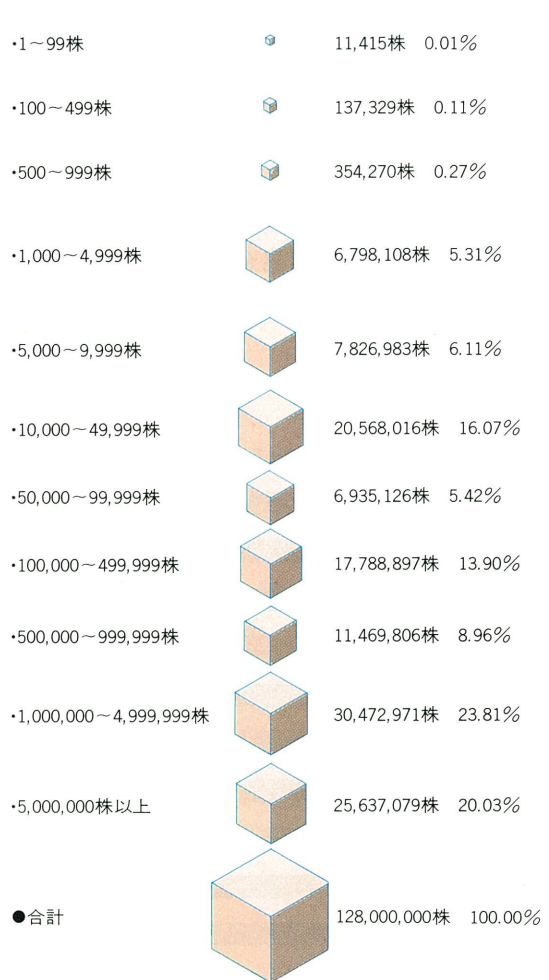
## 所有者別株式数



## 所有数別株主数



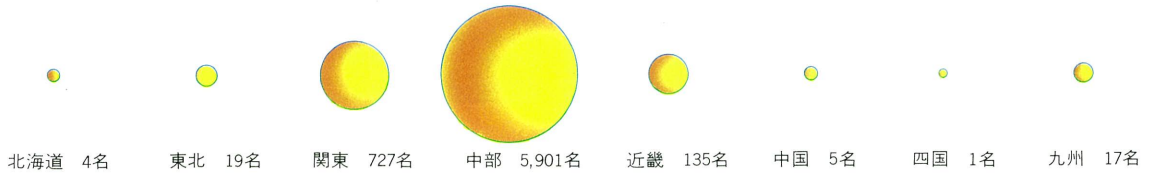
## 所有数別株式数



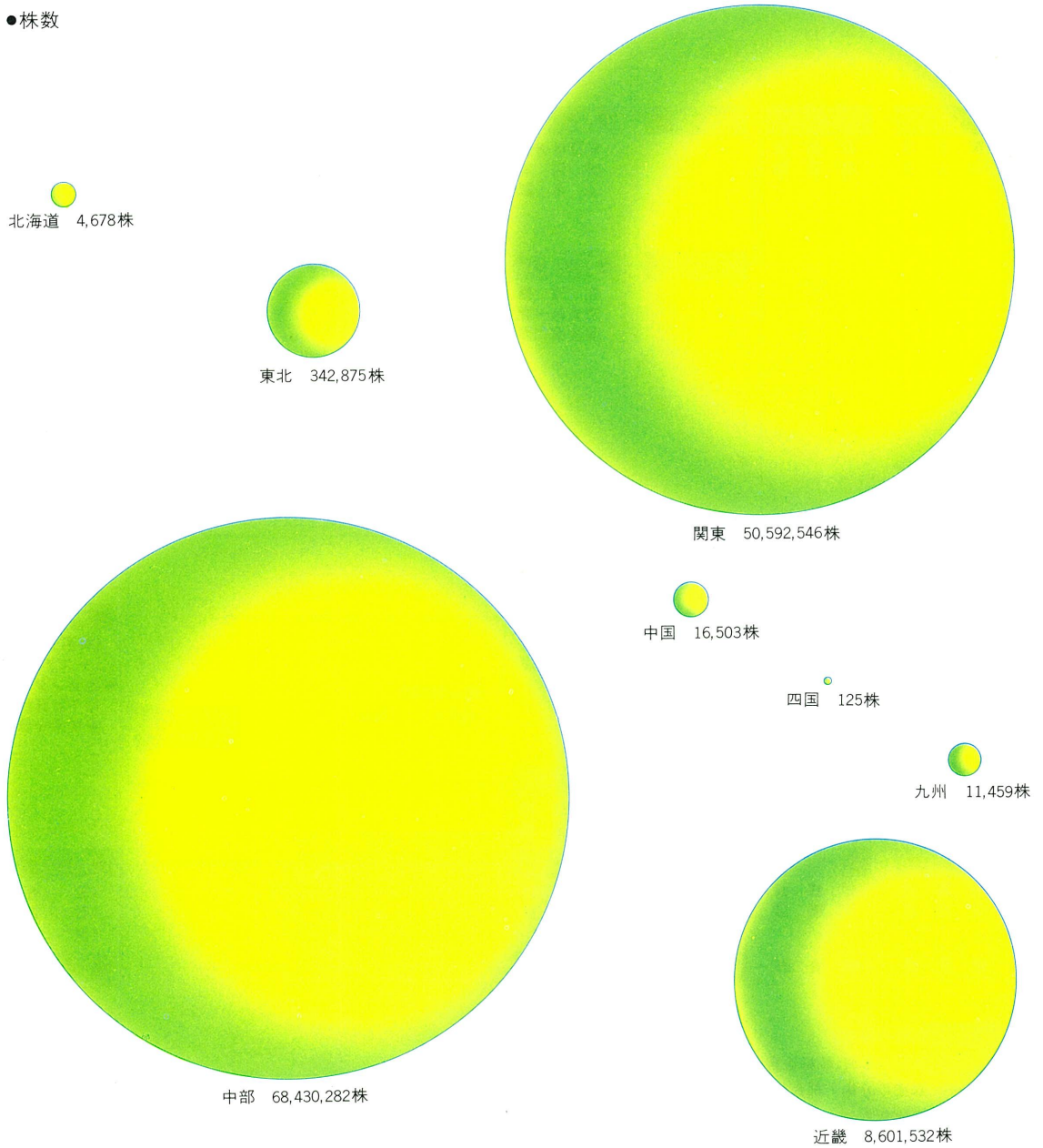


## 株式地域別分布状況

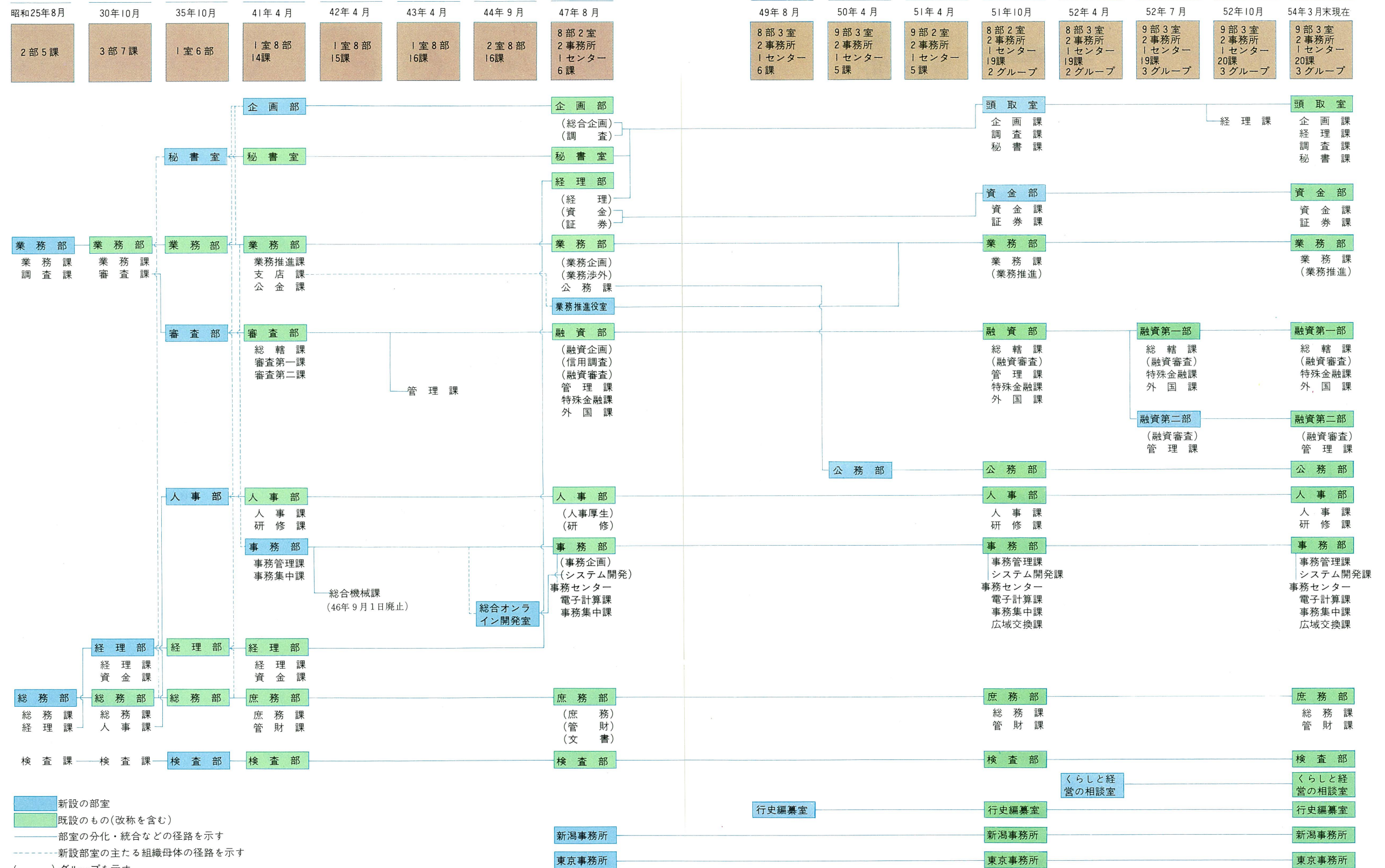
### ●株主数



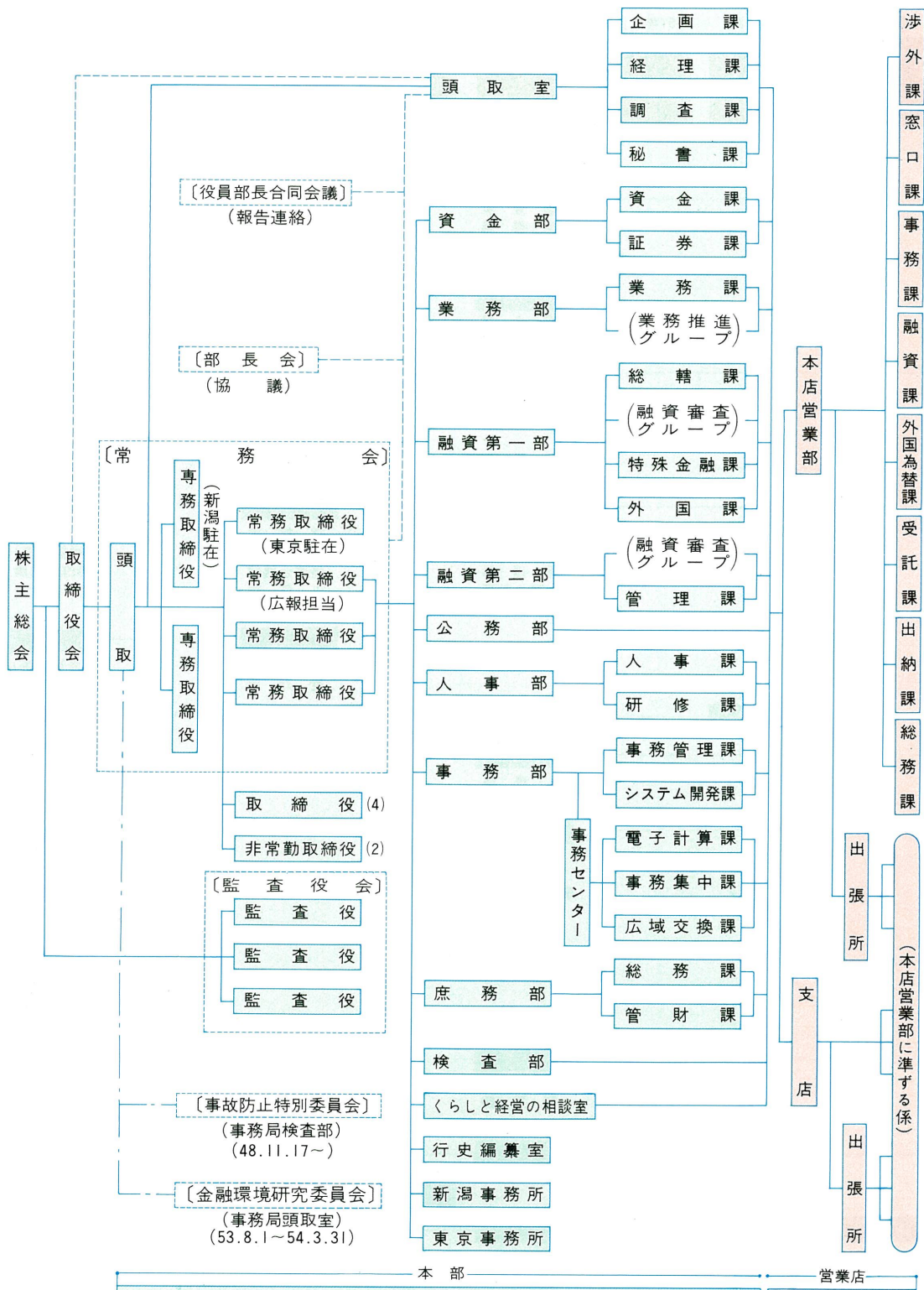
### ●株数



# 本部機構の変遷図



# 業務機構図 (昭和54年 3月31日現在)



本部歴代部室長一覧 (昭和54年3月31日現在)

企画部(41.4.1~51.9.30)

(43.11.9委嘱)  
渡辺 健三 41.4.1~44.1.9  
岡田 富雄 44.1.10~45.11.30  
藤田 正喬 45.12.1~47.4.14  
(47.5.10委嘱)  
中山 真 47.4.15~48.3.31  
長谷川 省吾 48.4.1~50.3.16  
(委嘱)  
上野 寿一 50.3.17~50.3.31  
小林 久一 50.4.1~51.9.30

頭取室(51.10.1~現在)

(51.12.22委嘱)  
小林 久一 51.10.1~53.3.31  
(53.6.22委嘱)  
長谷川 省吾 53.4.1~現在

経理部(30.10.1~51.9.30)

(30.11.10委嘱)  
関口 庄作 30.10.1~31.9.25  
(委嘱)  
山田 麟之助 31.9.26~34.9.30  
(委嘱)  
長部 友治 34.10.1~37.1.22  
(次長)  
渡辺 健三 37.1.23~38.3.31  
渡辺 健三 38.4.1~39.8.25  
(次長)  
原田 孝 39.8.26~40.12.5  
原田 孝 40.12.6~45.5.19  
(次長)  
田 辺 正 45.5.20~45.8.9  
(委嘱)  
渡辺 健三 45.8.10~45.11.30  
田 中 勤 45.12.1~47.7.31  
中 村 怜 47.8.1~50.1.9  
加野 長資 50.1.10~51.9.30

資金部(51.10.1~現在)

加野 長資 51.10.1~52.1.9  
大橋 昭五 52.1.10~53.3.31  
田 中 俊夫 53.4.1~現在

業務部(25.8.15~現在)

(委嘱)  
田 中 英篤 25.8.15~35.9.30  
近藤 敬四郎 35.10.1~40.8.11  
大坂 実 40.8.12~40.12.5  
中山 真 40.12.6~45.5.19  
小林 久一 45.5.20~46.4.30  
国松 象一郎 46.5.1~47.7.31  
夏井 信次 47.8.1~49.1.9  
(51.12.22委嘱)  
船山 甲子男 49.1.10~53.3.31  
(委嘱)  
小林 久一 53.4.1~53.12.2  
高木 克祐 53.12.8~現在

審査部(35.10.1~47.7.31)

(38.5.10委嘱)  
高橋 一二郎 35.10.1~40.12.5  
(43.11.9委嘱)  
大坂 実 40.12.6~44.1.9  
上野 寿一 44.1.10~45.5.19  
中山 真 45.5.20~47.4.14  
大関 健一 47.4.15~47.7.31

融資部(47.8.1~52.6.30)

(47.11.10委嘱)  
大関 健一 47.8.1~49.1.9  
岡田 富雄 49.1.10~50.3.16  
長谷川 省吾 50.3.17~51.1.31  
(委嘱)  
岡田 富雄 51.2.1~52.6.30

融資第一部(52.7.1~現在)

高木 克祐 52.7.1~53.12.7  
(委嘱)  
中山 真 53.12.8~現在

融資第二部(52.7.1~現在)

(委嘱)  
岡田 富雄 52.7.1~53.3.31  
若山 光雄 53.4.1~現在

公務部(50.4.1~現在)

渡辺 芳夫 50.4.1~52.1.9  
夏井 信次 52.1.10~53.3.31  
白井 勉 53.4.1~現在

人事部(35.10.1~現在)

星名 壮一 35.10.1~39.5.31  
上野 寿一 39.6.1~44.1.9  
(45.11.10委嘱)  
西卷 義輝 44.1.10~45.11.30  
岡田 富雄 45.12.1~47.7.31  
田 中 賢一 47.8.1~51.1.31  
長谷川 省吾 51.2.1~53.3.31  
近藤 庄平 53.4.1~現在

**事務局**(41.4.1～現在)

(兼務)  
中山 真 41.4.1～42.3.31  
(部長心得)  
岡田 富雄 42.4.1～44.1.9  
(45.5.9委嘱)  
星名 壮一 44.1.10～46.4.13  
(委嘱)  
渡辺 健三 46.4.14～46.4.30  
小林 久一 46.5.1～47.3.31  
石原 隆吉 47.4.1～48.5.30  
(委嘱)  
渡辺 健三 48.6.22～49.1.9  
加野 長資 49.1.10～50.1.9  
池田 寿也 50.1.10～ 現在

**総務部**(25.8.15～41.3.31)

(委嘱)  
小林 貞次郎 25.8.15～30.3.31  
(委嘱)  
山田 麟之助 30.4.1～31.9.25  
(委嘱)  
関口 庄作 31.9.26～35.9.30  
山田 隆夫 35.10.1～41.3.31

**庶務部**(41.4.1～現在)

山田 隆夫 41.4.1～41.5.9  
覚張 文郎 41.5.9～45.5.8  
(兼務)  
西卷 義輝 45.5.9～45.11.30  
国松 象一郎 45.12.1～46.4.30  
(委嘱)  
近藤 敬四郎 46.5.1～47.4.21  
山谷 武夫 47.4.22～49.1.9  
原田 孝 49.1.10～51.3.31  
八塩 新平 51.4.1～52.9.9  
(委嘱)  
田中 国雄 52.9.10～53.3.31  
田中 勤 53.4.1～ 現在

**検査部**(35.10.1～現在)

舛岡 正雄 35.10.1～41.9.19  
(45.5.9委嘱)  
遠藤 清 41.9.19～45.5.19  
原田 孝 45.5.20～47.7.31  
田瀬 泰一郎 47.8.1～50.1.9  
中村 怜 50.1.10～53.3.31  
夏井 信次 53.4.1～ 現在

**くらしと経営の相談室**

(52.4.1～現在)

猪貝 和弥 52.4.1～ 現在

**行史編纂室**(49.8.10～現在)

深見 一郎 50.4.1～ 現在

**新潟事務所**(47.8.1～現在)

(委嘱)  
上野 寿一 47.8.1～48.3.31  
(委嘱)  
中山 真 48.4.1～51.3.31  
猪貝 和弥 51.4.1～52.1.9  
井上 芳郎 52.1.10～ 現在

**東京事務所**(47.8.1～現在)

(委嘱)  
西卷 義輝 47.8.1～48.3.31  
高田 正一 48.4.1～48.5.19  
小坂 桂吉 48.5.20～51.3.31  
新保 勉 51.4.1～ 現在

**秘書室**(35.10.1～51.9.30)

西卷 義輝 35.10.1～40.12.5  
田中 勤 40.12.6～41.3.31  
山之内 光一 41.4.1～46.3.14  
小林 康二 46.3.15～50.3.31  
青木 俊夫 50.4.1～51.9.30

**総合オンライン開発室**

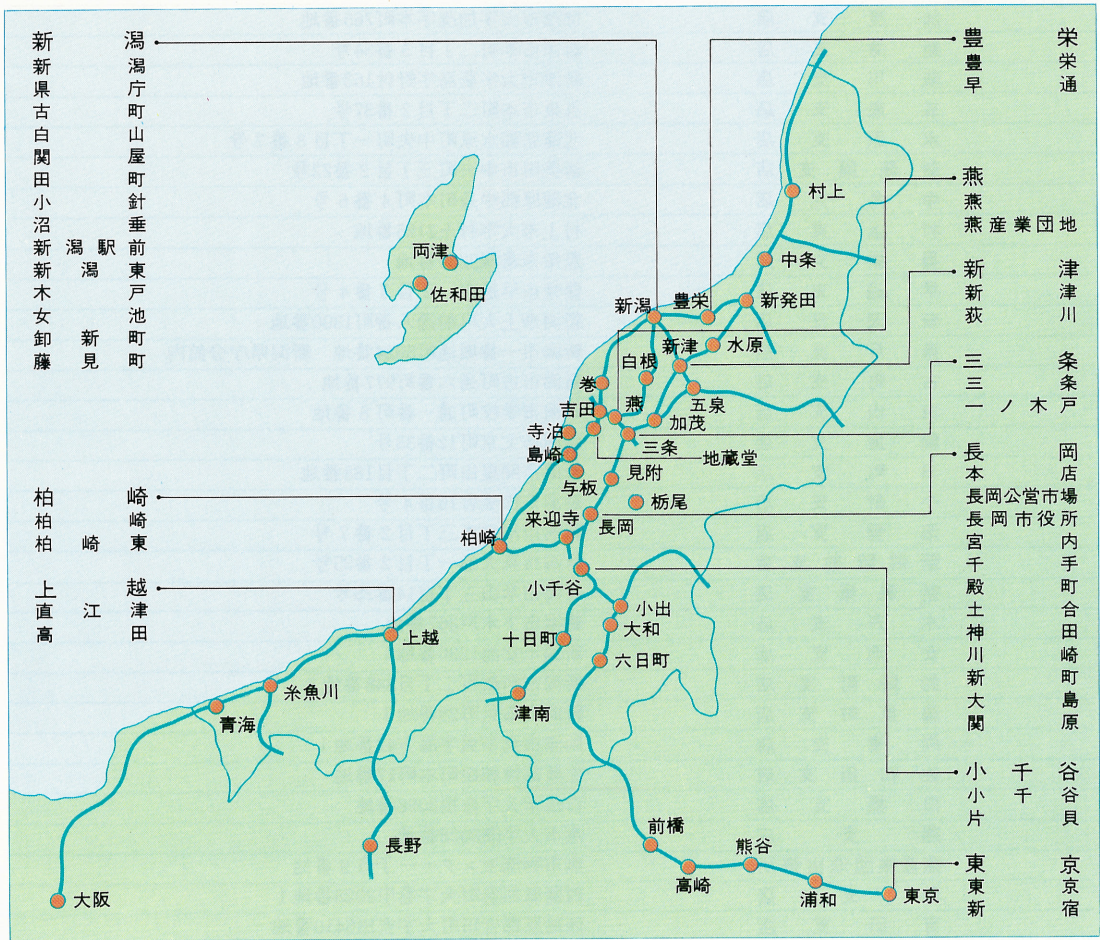
(44.9.1～47.7.31)

(兼務)  
岡田 富雄 44.9.1～47.3.31  
(兼務)  
石原 隆吉 47.4.1～47.7.31

**業務推進役室**(47.8.1～51.3.31)

国松 象一郎 47.8.1～47.11.9  
金安 代一郎 47.8.1～49.1.9  
松井 博 47.8.1～48.3.31  
池田 寿也 47.11.10～50.1.9  
白井 勉 48.4.1～51.3.31  
(委嘱)  
国松 象一郎 49.1.10～50.3.31  
吉田 芳保 49.1.10～51.3.31  
八塩 新平 50.4.1～51.3.31

# 店舗一覽



新潟県	本店	長岡市大手通二丁目2番地14
	長岡公営市場出張所	長岡市東蔵王二丁目2番90号
	長岡市役所出張所	長岡市幸町二丁目1番1号 長岡市役所庁舎内
	宮内支店	長岡市宮内三丁目1番12号
	千手支店	長岡市千手三丁目7番20号
	殿町支店	長岡市殿町一丁目5番地1
	土合支店	長岡市住吉三丁目8番30号
	神田支店	長岡市神田町一丁目2番地3
	川崎支店	長岡市川崎二丁目2471番地
	新町支店	長岡市神田町三丁目4番地15
	大島支店	長岡市大島本町三丁目12番地14
	糸魚川支店	糸魚川市大字大町141番地
	青海支店	西頸城郡青海町大字青海字名引4614番地5
	直江津支店	上越市中央二丁目2番10号
	高田支店	上越市本町五丁目3番28号
	柏崎支店	柏崎市西本町一丁目6番7号
	柏崎東支店	柏崎市東本町一丁目15番4号
	栃尾支店	栃尾市谷内一丁目4番30号
	見附支店	見附市本町二丁目1番1号
	三条支店	三条市大字三条字二ノ町578番地

新潟県	一ノ木戸支店	三条市大字一ノ木戸字林町1853番地1
	加茂支店	加茂市大字加茂字本町765番地
	新津支店	新津市本町二丁目5番34号
	荻川支店	新津市大字荻島字野付163番地
	五泉支店	五泉市本町二丁目2番37号
	水原支店	北蒲原郡水原町中央町一丁目8番7号
	新発田支店	新発田市中央町三丁目2番22号
	中条支店	北蒲原郡中条町本町4番6号
	村上支店	村上市大字村上2125番地
	豊栄支店	豊栄市葛塚3250番地
	早通支店	豊栄市早通南一丁目3番4号
	新潟支店	新潟市上大川前通八番町1300番地
	県庁支店	新潟市一番堀通町5924番地 新潟県庁分館内
	古町支店	新潟市古町通六番町977番地
	白山支店	新潟市学校町通一番町8番地
	関屋支店	新潟市文京町12番33号
	田町支店	新潟市関屋田町二丁目183番地
	小針支店	新潟市松美台16番4号
	沼垂支店	新潟市沼垂東三丁目2番7号
	新潟駅前支店	新潟市東大通一丁目2番25号
	新潟東支店	新潟市米山三丁目14番29号
	木戸支店	新潟市下木戸367番地
	女池支店	新潟市女池1236番地1
	卸新町支店	新潟市卸新町二丁目848番地8
	藤見町支店	新潟市藤見町29番地1
	両津支店	両津市大字夷字海方42番地1
	佐和田支店	佐渡郡佐和田町本町17番地
	白根支店	白根市大字白根3098番地
	燕支店	燕市大字燕3026番地
	燕産業団地出張所	燕市物流センター一丁目9番地
	巻支店	西蒲原郡巻町大字巻甲2928番地1
	吉田支店	西蒲原郡吉田町大字吉田5410番地
	地藏堂支店	西蒲原郡分水町大字地藏堂2063番地1
	寺泊支店	三島郡寺泊町大字寺泊7737番地
	島崎支店	三島郡和島村大字小島谷字分田3393番地1
	与板支店	三島郡与板町大字与板509番地
	関原支店	長岡市関原町二丁目140番地甲
	来迎寺支店	三島郡越路町大字来迎寺甲2612番地
	片貝支店	小千谷市片貝町5263番地
	小千谷支店	小千谷市372番地
	小出支店	北魚沼郡小出町大字小出島531番地
	十日町支店	十日町市子224番地2
	津南支店	中魚沼郡津南町大字下船渡戊504番地2
	六日町支店	南魚沼郡六日町大字六日町1870番地
	大和支店	南魚沼郡大和町大字浦佐981番地
群馬県	高崎支店	高崎市連雀町85番地1
	前橋支店	前橋市朝日町四丁目24番18号
埼玉県	熊谷支店	熊谷市本町一丁目185番地
	浦和支店	浦和市高砂二丁目14番17号
東京都	東京支店	中央区京橋一丁目10番3号
	新宿支店	新宿区新宿三丁目36番6号
大阪府	大阪支店	大阪市北区梅田二丁目2番25号
長野県	長野支店	長野市新田町1508番地2

## 営業店小史



### 本店営業部 長岡市大手通二丁目2番地14

#### 沿革

- 明治11.11.2 第六十九国立銀行として開業免状下付  
 11.12.20 古志郡長岡町大字長岡表三ノ町42番地に開業  
 12.10.20 同郡長岡町大字長岡表三ノ町2番地に新築・移転  
 22.-.- 同郡長岡町大字長岡表三ノ町1番戸に所在地番変更  
 30.10.30 渡里町大火により店舗類焼  
 30.10.31 同郡長岡町大字長岡表三ノ町2番戸、加藤修蔵宅を借り受けて仮営業所とする  
 30.12.2 旧位地に店舗新築・移転  
 31.1.1 改組して株式会社六十九銀行に商号変更  
 33.-.- 同郡長岡町大字長岡表三ノ町421番地に所在地番変更  
 39.4.1 市制施行により長岡市表三ノ町421番地に所在地名変更  
 大正5.10.16 店舗新築  
 13.12.10 同市表町三丁目421番地に所在地名変更  
 昭和17.12.7 合併により当行本店となる  
 20.8.1 戦災により店舗内部焼失  
 20.8.2 同市台町三丁目、長岡木材航空工業(株)事務所を借り受けて仮営業所とする  
 20.8.9 同市大手通二丁目735番地の16、北越製紙(株)本社1階を借り受けて仮営業所とする  
 23.6.7 戦災店舗の復旧工事完了により復帰  
 25.8.15 機構改革により本店営業部となる  
 39.7.21 区画整理により同市表町三丁目2番地1に所在地番変更  
 40.11.1 現在地に新築・移転

- 歴代支配人・部長  
 山田麟之助(支配人)  
 (昭和17.12.7)  
 関口 庄作(支配人-部長)  
 (昭和23.7.22)  
 長部 友治( 30.10.1)  
 高橋静之助( 34.10.1)  
 星名 壯一( 40.12.6)  
 田中 国雄( 44.1.10)  
 遠藤 清( 45.5.20)  
 国松象一郎( 47.11.10)  
 田中 国雄( 49.1.10)  
 国松象一郎( 50.4.1)  
 船山甲子男( 53.4.1)





本店営業部  
**長岡公営市場出張所** 長岡市東蔵王二丁目  
2番90号

沿革

昭和42.10.2 長岡市東蔵王二丁目2番152号に開設  
43.9.1 区画変更により現所在地番に変更

歴代出張所長

小柴 昭三(昭和42.10.2)  
佐藤 敬止( 46.5.1)  
吉田 寅夫( 48.2.1)  
高橋 秀夫( 51.4.1)  
石沢 慎治( 51.10.1)  
内藤 昭二( 53.4.1)



本店営業部  
**長岡市役所出張所** 長岡市幸町二丁目1番1号  
長岡市役所庁舎内

沿革

昭和52.10.11 現在地に開設

歴代出張所長

岩下 敏郎(昭和52.10.11)



## 宮内支店 長岡市宮内三丁目1番12号

### 沿革

- 大正 9.8.16 古志郡上組村大字宮内2566番地に長岡貯蓄銀行宮内支店として開設
- 10.11.10 長岡商業銀行に商号変更
- 11.1.1 普通銀行に転換
- 14.9.14 同郡上組村大字宮内3044番地の1に新築・移転
- 昭和 4.4.1 六十九銀行に合併し同行宮内支店となる
- 17.12.7 合併により当行宮内支店となる
- 23.5.3 町制施行により同郡宮内町大字宮内3044番地の1に変更
- 29.3.1 長岡市への編入により同市宮内町3044番地の1に変更
- 38.6.11 区画整理により宮内町127番地1に変更
- 43.11.1 住居表示整備により宮内二丁目10番8号に変更
- 45.7.20 現在地に新築・移転

### 歴代支店長

林 松次郎(昭和17.12.7)	渡辺雅治郎(昭和35.4.5)	片桐 雅夫(昭和45.8.12)
清水 精一( 24.11.26)	田村 正男( 37.7.22)	西村 七郎( 47.8.1)
高橋 軍平( 28.5.12)	鈴木 勝( 40.2.22)	小坂 桂吉( 51.4.1)
須田 三吉( 30.3.5)	福原元八郎( 42.9.8)	今井甲子朗( 52.10.11)




## 千手支店 長岡市千手三丁目7番20号

### 沿革

- 大正 3.6.1 長岡市千手町三丁目732番地に長岡銀行本店千手派出所として開設
- 6.3.1 支店に昇格
- 8.12.15 同市千手町三丁目734番地に新築・移転
- 昭和17.12.7 合併により当行千手支店となる
- 20.8.1 戦災により店舗焼失
- 20.8.2 当行殿町支店を仮営業所とする
- 22.6.23 旧位置に新築・移転
- 35.11.15 区画整理により千手町三丁目38番地に変更
- 42.10.23 店舗新築
- 43.11.1 住居表示整備により現所在地番に変更

### 歴代支店長

小柴 悌治(昭和17.12.7)	渡辺雅治郎(昭和37.7.22)	山崎 淳一(昭和50.4.1)
丸山 武夫( 23.1.10)	松井貞太郎( 40.11.1)	田中 俊夫( 51.4.1)
吉沢恭一郎( 28.7.4)	小池 正七( 44.9.1)	古沢 教男( 53.4.1)
福住 栄一( 33.10.6)	今井甲子朗( 46.3.15)	
上野 寿一( 36.3.29)	片桐 雅夫( 47.8.1)	



**殿町支店** 長岡市殿町一丁目 5 番地 1

沿革

- 大正14.9.1 長岡市殿町三丁目468番地に長岡貯蓄銀行殿町支店として開設
- 昭和6.6.1 同市殿町三丁目470番地8に新築・移転
- 18.12.31 合併により当行殿町支店となる
- 20.8.1 戦災により店舗の付属屋焼失
- 38.9.7 換地計画により殿町一丁目470の8に変更
- 39.7.21 区画整理により現所在地番に変更
- 43.11.18 店舗新築

歴代支店長

- |                   |                 |
|-------------------|-----------------|
| 今井 庄二(昭和18.12.31) | 田中 賢一(昭和42.5.1) |
| 長部 清松( 19.5.1)    | 中林長之輔( 44.4.1)  |
| 船見太郎( 23.1.10)    | 英口 英司( 45.9.4)  |
| 小野塚真次( 25.6.15)   | 清水 亮平( 48.4.1)  |
| 五十嵐芳松( 31.4.10)   | 小林 康二( 50.4.1)  |
| 遠藤 清( 35.8.2)     | 小村 三郎( 53.4.1)  |
| 松下 弘( 38.8.7)     |                 |




**土合支店** 長岡市住吉三丁目 8 番30号

沿革

- 昭和53.12.18 現在地に開設

歴代支店長

- 深井 勉(昭和53.12.18)



## 神田支店 長岡市神田町一丁目2番地3

### 沿革

- 明治33.8.20 古志郡長岡町大字長岡神田二ノ町5番戸乙に長岡銀行神田出張所として開設
- 39.4.1 市制施行により長岡市長岡神田二ノ町5番地乙に変更
- 42.6.20 同市長岡神田一ノ町乙638番地に新築・移転
- 43.2.17 同市神田一ノ町乙638番地に町名変更
- 43.3.1 支店に昇格
- 大正11.12.17 同市神田二ノ町乙634番地に新築・移転
- 昭和17.12.7 合併により当行神田支店となる
- 20.8.1 戦災により店舗焼失
- 20.8.2 同市台町三丁目、長岡木材航空工業(株)事務所を借り受けて仮営業所とする
- 20.8.9 同市長町一丁目1668番地、中村昌七宅を借り受けて仮営業所とする
- 21.8.12 旧位置に新築・移転
- 27.4.1 店舗新築
- 39.7.21 区画整理により神田町二丁目1番地に変更
- 47.9.25 現在地に新築・移転

### 歴代支店長

稲川 暁介(昭和17.12.7)	吉田金一郎(昭和37.2.7)	霜島 耕司(昭和47.11.10)
島 信忠( 22.11.10)	諸我佐九一( 38.10.14)	宮越 一男( 50.4.1)
埜 鉄作( 30.3.5)	松田 久八( 41.10.1)	河内 喜一( 51.4.1)
大久保平吉( 35.10.16)	小片 鉄二( 44.9.1)	穂刈名男司( 53.4.1)



## 川崎支店 長岡市川崎二丁目2471番地

### 沿革

- 昭和52.11.15 現在地に開設

### 歴代支店長

有坂 登(昭和52.11.15)



## 新町支店 長岡市神田町三丁目4番地15

### 沿革

- 昭和12.9.1 長岡市新町一丁目2206番地に六十九銀行新町支店として開設
- 17.12.7 合併により当行新町支店となる
- 20.8.1 戦災により店舗焼失
- 20.8.2 同市台町三丁目、長岡木材航空工業(株)事務所を借り受けて仮営業所とする
- 20.8.9 同市長町一丁目1668番地、中村昌七宅を借り受けて仮営業所とする
- 21.8.12 旧位置に新築・移転
- 31.7.2 同市神田町三丁目乙581番地1に新築・移転
- 39.7.21 区画整理により神田町三丁目4番地16に変更
- 45.11.4 店舗新築、現所在地番に変更

### 歴代支店長

関口 庄作(昭和17.12.7)  
 今井 庄二( 23.7.22)  
 吉沢恭一郎( 25.3.1)  
 長部 清松( 27.11.15)

新保 武司(昭和28.8.1)  
 山家 忠司( 30.1.17)  
 渡辺 賢三( 33.7.11)  
 西村 七郎( 42.4.1)

石原 昌松(昭和44.4.1)  
 西脇健次郎( 47.4.1)  
 広田 広行( 49.1.10)  
 霜鳥 耕司( 53.4.1)




## 大島支店 長岡市大島本町三丁目12番地14

### 沿革

- 昭和51.7.5 現在地に開設

### 歴代支店長

高橋 昌治(昭和51.7.5)  
 小越 慎一( 53.4.1)



## 糸魚川支店 糸魚川市大字大町 141 番地

### 沿革

- 大正 2.6.16 西頸城郡糸魚川町大字大町 141 番地に長岡銀行糸魚川支店として開設
- 昭和 7.12.21 糸魚川町大火により店舗類焼
- 8.7.25 店舗新築
- 17.12.7 合併により当行糸魚川支店となる
- 29.6.1 市制施行により現所在地名に変更
- 52.11.21 店舗新築

### 歴代支店長

広川 義一(昭和17.12.7)	英口 英司(昭和38.10.5)
武田佐一郎( 19.2.1)	樺沢 勇( 41.9.19)
堤 鉄作( 28.12.1)	室岡徳次郎( 44.4.1)
高橋 軍平( 30.3.5)	江部 昭二( 45.12.24)
内山清之助( 34.5.8)	丸山 博( 47.1.4)
福住 栄一( 36.3.29)	宮田 典治( 50.4.1)
野本 進一( 37.9.1)	宮越 一男( 53.4.1)




## 青海支店 西頸城郡青海町大字青海字名引4614番地 5

### 沿革

- 昭和31.7.10 西頸城郡青海町大字青海字馬新田1203番地 3に糸魚川支店青海出張所として開設
- 38.10.1 支店に昇格
- 38.12.23 現在地に新築・移転

### 歴代出張所主任・支店長

野本 進一(主任)
(昭和31.7.10)
室岡徳次郎(主任-支店長)
(昭和37.9.1)
野口真一郎( 42.9.25)
川堀 寛明( 45.3.11)
加藤順一郎( 47.8.1)
庭野 竜二( 50.8.20)
田村 武四( 53.4.1)



## 直江津支店 上越市中央二丁目2番10号


### 沿革

- 昭和22.2.14 西頸城郡能生町大字能生7163番地に能生特別支店として開設
- 22.7.28 中頸城郡直江津町大字砂山79番地に移転、店名を直江津特別支店と変更
- 23.8.23 普通支店に昇格
- 28.7.27 同郡直江津町大字直江津234番地の1に新築・移転
- 29.6.1 市制施行により直江津市大字直江津234番地1に変更
- 45.4.1 住居表示整備により同市中央二丁目5番7号に変更
- 46.4.29 高田・直江津両市合併により上越市中央二丁目5番7号に変更
- 46.11.24 現在地に新築・移転

### 歴代支店長

星野司馬雄(昭和22.2.14)  
 近藤敬四郎( 25.6.15)  
 武田佐一郎( 28.12.1)  
 安立 岩次( 33.6.28)  
 吉田金一郎( 35.2.25)

諸我佐九一(昭和36.8.15) 吉田 芳保(昭和45.2.25)  
 石原 昌松( 38.10.14) 渡辺 芳夫( 47.8.1)  
 中林長之輔( 41.4.1) 村山 順一( 50.4.1)  
 鈴木 国利( 44.4.1) 庭野 竜二( 53.4.1)



## 高田支店 上越市本町五丁目3番28号

### 沿革

- 明治40.4.1 中頸城郡高田町大字中小町第83番地に長岡銀行高田出張所として開設
- 41.8.25 支店に昇格
- 44.9.1 市制施行により高田市中小町第83番地に変更
- 大正8.12.1 同市中小町22番地ノ1に新築・移転
- 昭和5.4.22 同市本町五丁目22番地ノ1に町名変更
- 17.12.7 合併により当行高田支店となる
- 44.11.1 住居表示整備により本町五丁目3番28号に変更
- 46.4.29 高田・直江津両市合併により現所在地名・地番に変更
- 48.12.3 店舗新築

### 歴代支店長

青柳 文吉(昭和17.12.7)  
 田中 信二( 18.12.7)  
 江部 庄蔵( 23.7.22)  
 長部 友治( 28.12.1)

山崎 正雄(昭和30.10.1) 田中 賢一(昭和44.4.1)  
 古沢 竜雄( 35.6.30) 田中 勤( 47.8.1)  
 大関 健一( 39.9.5) 田瀬泰一郎( 50.1.10)  
 諸我佐九一( 41.10.1) 真島 利男( 51.4.1)




## 柏崎支店 柏崎市西本町一丁目6番7号

### 沿革

- 明治42.10.1 刈羽郡柏崎町1223番地に長岡銀行柏崎支店として開設
- 昭和15.7.1 市制施行により柏崎市本町四丁目1223番地に変更
- 17.12.7 合併により当行柏崎支店となる
- 35.11.21 店舗新築
- 41.7.1 住居表示整備により現所在地名・地番に変更

### 歴代支店長

小松原謙三(昭和17.12.7)	遠藤 清(昭和38.8.7)
渡辺 賢吉( 18.12.7)	小川 憲一( 41.9.19)
長部 友治( 22.11.10)	諸我佐九一( 44.11.1)
藤田 正( 26.3.2)	高山 忠夫( 46.5.1)
丸山 武夫( 28.7.4)	石山 功( 48.5.20)
古沢 竜雄( 33.7.11)	近藤 庄平( 50.4.1)
新保 武司( 35.6.30)	名塚 正行( 53.4.1)



## 柏崎東支店 柏崎市東本町一丁目15番4号


### 沿革

- 昭和22.2.1 柏崎市本町七丁目272番地の1に比角特別支店として開設
- 22.12.5 普通支店に昇格
- 24.8.1 同市本町七丁目280番地の1に移転
- 37.11.12 同市本町六丁目317番地1に新築・移転，店名を柏崎東支店と変更
- 41.7.1 住居表示整備により現所在地名・地番に変更

### 歴代支店長

江部 庄蔵(昭和22.2.1)	中村 怜(昭和44.9.1)
安立 岩次( 23.7.22)	古島 秀雄( 46.3.15)
寺井幾太郎( 27.8.22)	星野 賢治( 48.4.1)
後藤 義勝( 33.6.28)	鈴木賢三郎( 51.4.1)
松田 久八( 39.5.13)	遠藤 英三( 52.4.18)
小片 鉄二( 41.10.1)	





## 栃尾支店 栃尾市谷内一丁目4番30号

### 沿革

- 明治13.10.26 古志郡栃尾町村第183番地乙に第六十九国立銀行栃尾出張所開設  
 15.12.31 同出張所廃止  
 16.2.1 同出張所の業務を継承し、同出張所跡に栃尾誠信社開業(明治16.5.1設立認可)  
 26.11.21 栃尾誠信社、改組して栃尾銀行と商号変更  
 一.一.一 栃尾銀行、同郡栃尾町353番地に新築・移転  
 38.4.1 同郡栃尾町大字栃尾町甲110番地に長岡銀行栃尾出張所開設  
 43.3.1 長岡銀行栃尾出張所、支店に昇格  
 大正8.11.18 長岡銀行栃尾支店、店舗新築  
 10.5.22 栃尾銀行、店舗新築  
 昭和9.11.1 栃尾銀行、六十九銀行に合併し同行栃尾支店となる  
 17.12.7 合併により六十九・長岡両行栃尾支店はそれぞれ当行栃尾西支店、栃尾東支店となる  
 18.10.31 支店網整備のため栃尾東支店は店名を栃尾支店と変更、栃尾西支店は廃止  
 29.6.1 市制施行により栃尾市大字栃尾甲110番に変更  
 43.10.28 店舗新築  
 48.9.1 住居表示整備により現所在地名・地番に変更

松井貞太郎(昭和44.9.1) 若山 光雄(昭和51.4.1)  
 河内 喜一( 47.4.15) 黒崎 信栄( 53.4.1)

歴代支店長 高橋 忠吉(昭和17.12.7)  
 稲川 暁介( 22.11.10)  
 西川 清吉( 24.7.2)  
 清水 精一( 31.4.10)  
 村山 勝治( 33.9.6)  
 小川 憲一( 37.5.15)  
 小池 正七( 41.9.19)



## 見附支店 見附市本町二丁目1番1号

### 沿革

- 明治14.2.6 南蒲原郡見附町第1番地に広融社開業  
 23.12.31 広融社解散  
 24.4.1 同郡見附町大字本町1番戸に見附銀行開業(明治24.3.18設立認可)  
 31.7.1 同郡見附町大字本町第137番戸に越見銀行開業(明治31.5.7設立認可)  
 37.7.4 見附銀行、同郡見附町大字本町1177番地に新築・移転  
 大正11.11.1 見附銀行、長岡銀行に合併し同行見附支店となる  
 12.12.1 越見銀行、六十九銀行に合併し同行見附支店となる  
 昭和4.11.1 長岡銀行見附支店、店舗新築  
 17.12.7 合併により六十九・長岡両行見附支店はそれぞれ当行見附東支店、見附西支店となる  
 18.10.31 支店網整備のため見附西支店は店名を見附支店と変更、見附東支店は廃止  
 29.3.31 市制施行により見附市大字本町1177番地に  
 41.4.1 住居表示整備により現所在地番に変更

歴代支店長 清水 佐助(昭和17.12.7) 山家 忠司(昭和33.7.11) 中林長之輔(昭和48.4.1)  
 田崎 熙( 23.8.28) 国松象一郎( 40.3.27) 山崎 淳一( 51.4.1)  
 古沢 竜雄( 30.7.22) 安田 正宣( 45.3.1)




### 三条支店 三条市大字三条字二ノ町578番地

#### 沿革

- 昭和21.8.1 三条市大字三条字三ノ町668番地に開設  
 23.9.13 現在地に移転  
 37.12.3 店舗新築

#### 歴代支店長

- 小林貞次郎(昭和21.8.1)  
 田中 信二( 23.7.22)  
 高橋 忠吉( 24.7.2)  
 稲川 暁介( 27.3.8)  
 藤田 正( 28.7.4)  
 石坂 良成( 30.12.5)  
 内山清之助( 36.3.29)  
 大関 健一( 41.10.18)  
 田村 正男( 43.1.2)  
 石原 昌松( 47.4.1)  
 井上 芳郎( 49.1.10)  
 田中 勤( 50.1.10)  
 高田 正一( 53.4.1)



### 一ノ木戸支店 三条市大字一ノ木戸字林町1853番地 1

#### 沿革

- 昭和23.11.1 協和銀行三条支店の営業を譲り受け三条市大字四日町290番地に当行四日町支店として開設  
 24.12.5 同市大字一ノ木戸字仲ノ町1952番地に移転  
 店名を一ノ木戸支店と変更  
 33.7.21 同市大字一ノ木戸1850番地に新築・移転  
 42.11.6 現在地に新築・移転

#### 歴代支店長

- 野沢 義輝(昭和23.11.1)  
 小林太郎( 27.8.18)  
 小松 正幹( 34.5.8)  
 山谷 武夫( 37.3.3)  
 高山 忠夫( 38.10.15)  
 英口 英司( 43.1.2)  
 霜鳥 耕司( 45.9.4)  
 村山 順一( 47.11.10)  
 鶴巻 竜男( 50.4.1)  
 小野塚彦一( 53.4.1)



## 加茂支店 加茂市大字加茂字本町765番地

### 沿革

- 昭和16.12.1 南蒲原郡加茂町大字加茂741番地に長岡貯蓄銀行加茂出張所として開設
- 18.12.31 合併により当行加茂出張所となる
- 19.6.1 支店に昇格
- 21.10.1 同郡加茂町大字加茂678番地に移転
- 29.3.10 市制施行により加茂市大字加茂678番地に  
変更
- 42.11.13 現在地に新築・移転

### 歴代出張所主任・支店長

田村 義雄(主任)	山谷 武夫(昭和38.10.15)
(昭和18.12.31)	藤田 正喬( 40.8.12)
今井 庄二(主任-支店長)	星野 新次( 44.1.10)
(昭和19.5.1)	長谷川省吾( 46.12.1)
石坂 良成( 21.12.10)	田野 雅衛( 48.4.1)
佐藤 省三( 27.4.15)	夏井 誠二( 51.4.1)
星野司馬雄( 31.5.11)	佐藤 辰三( 52.4.1)
笠原 寅吉( 33.2.14)	



## 新津支店 新津市本町二丁目5番34号

### 沿革

- 昭和22.12.22 中蒲原郡新津町大字新津3132番地に新津特別支店として開設
- 23.9.8 普通支店に昇格
- 25.10.23 同郡新津町大字新津2941番地1に移転
- 26.1.1 市制施行により新津市大字新津2941番地に  
変更
- 41.4.1 住居表示整備により現所在地名・地番に変  
更
- 46.9.6 店舗新築

### 歴代支店長

山口 秀策(昭和22.12.22)	諸橋 亀吉(昭和39.9.5)
田崎 熙( 30.7.22)	金安代一郎( 44.12.17)
渡辺 賢三( 30.10.1)	川堀 寛明( 47.8.1)
吉田金一郎( 33.7.11)	江部 昭二( 49.1.10)
渡辺 修策( 35.2.25)	橋川 勝弥( 52.4.1)
大関 健一( 37.7.5)	



**荻川支店** 新津市大字荻島字野付163番地

沿革

昭和53.11.20 現在地に開設

歴代支店長

武藤 和夫(昭和53.11.20)



**五泉支店** 五泉市本町二丁目2番37号

沿革

明治44.11.1 中蒲原郡五泉町大字五泉5200番地に長岡銀行五泉支店として開設

大正2.10.4 五泉町大火により店舗類焼

2.12.22 店舗新築

10.12.11 同郡五泉町大字五泉5282番地に新築・移転

昭和17.12.7 合併により当行五泉支店となる

29.11.3 市制施行により五泉市大字五泉5282番地に  
変更

41.4.1 住居表示整備により現所在地名・地番に変  
更

44.11.4 店舗新築

歴代支店長

島宗三男昌(昭和17.12.7)

松下 弘(昭和36.1.1)

阿部廉太郎( 21.12.10)

安田 正宣( 38.8.7)

佐藤 省三( 24.3.13)

船山甲子男( 42.1.28)

佐藤 秀吉( 27.4.15)

井上 芳郎( 45.12.1)

山田 隆夫( 30.12.5)

酒井 義郎( 49.1.10)

覚張 文郎( 32.9.18)

竹之内昭治( 53.4.1)



## 水原支店 北蒲原郡水原町中央町一丁目8番7号

### 沿革

- 大正8.10.14 北蒲原郡水原町に長岡銀行新発田支店水原派出所として開設
- 10.8.15 同郡水原町大字水原4255番地に新築・移転
- 12.4.1 支店に昇格
- 昭和17.12.7 合併により当行水原支店となる
- 38.7.22 店舗新築
- 45.11.1 住居表示整備により現所在地名・地番に変更

### 歴代支店長

山口 秀策(昭和17.12.7)	小池 嘉一(昭和39.6.1)
寺田 武夫(22.11.10)	牧岡 了三(43.4.1)
小越英之助(25.6.15)	松田 久八(44.9.1)
柄沢 竜雄(28.8.1)	小野塚彦一(46.3.15)
青柳 門助(31.9.10)	小村 三郎(50.4.1)
西村 七郎(37.4.26)	安達 保(53.4.1)



## 新発田支店 新発田市中央町三丁目2番22号

### 沿革

- 大正3.11.2 北蒲原郡新発田町字上町甲364番地2に長岡銀行新発田支店として開設
- 昭和17.12.7 合併により当行新発田支店となる
- 22.1.1 市制施行により新発田市字上町甲364番地に変更
- 34.11.30 店舗新築
- 39.4.1 都市計画により同市中央町三丁目甲364に変更
- 40.4.1 住居表示整備により現所在地番に変更

### 歴代支店長

渡辺 賢吉(昭和17.12.7)	安田 正宣(昭和42.1.28)
平井久太郎(18.12.7)	国松象一郎(45.3.1)
大平 義一(26.3.2)	船山甲子男(45.12.1)
黒崎 豊作(30.6.1)	金安代一郎(49.1.10)
五十嵐芳松(35.8.2)	渡辺 芳夫(52.1.10)



## 中条支店 北蒲原郡中条町本町4番6号

### 沿革

- 昭和33.9.22 北蒲原郡中条町大字中条2769番地に新発田支店中条出張所として開設
- 38.12.2 支店に昇格
- 40.4.1 住居表示整備により同郡中条町本町6番44号に変更
- 40.12.6 現在地に新築・移転

### 歴代出張所主任・支店長

佐久間久次(主任)

(昭和33.9.22)

田辺 芳男(主任一支店長)

(昭和37.5.15)

鈴木 国利( 41.4.1)

小林 新二( 44.4.1)

真島 慶二( 46.5.1)

高橋 国男( 47.8.1)

西城 俊夫( 51.4.1)



## 村上支店 村上市大字村上2125番地

### 沿革

- 昭和22.2.14 岩船郡村上町大字村上1638番に村上特別支店として開設
- 22.12.5 普通支店に昇格
- 24.12.26 同郡村上町大字村上194番地2に移転
- 29.3.31 市制施行により村上市大字村上大字大町194番地2に変更
- 46.9.13 現在地に新築・移転

### 歴代支店長

大平 義一(昭和22.2.14)

黒崎 豊作( 26.3.2)

池田祐一郎( 30.6.1)

小川 憲一( 35.8.6)

佐久間久次( 37.5.15)

星野 新次( 40.1.2)

田瀬泰一郎( 44.1.10)

長谷川勇松( 45.12.1)

西山 武( 50.1.26)

永井 衛( 53.4.1)



## 豊栄支店 豊栄市葛塚3250番地

沿革

- 昭和27.12.1 北蒲原郡葛塚町大字葛塚3250番地に葛塚支店として開設
- 30.3.31 町村合併により同郡豊栄町大字葛塚3250番地に変更
- 37.11.5 店舗新築
- 45.11.1 市制施行により現所在地名に変更
- 46.11.1 店名を豊栄支店と変更

歴代支店長

- |                  |                  |
|------------------|------------------|
| 五十嵐芳松(昭和27.12.1) | 夏井 信次(昭和43.10.1) |
| 渡辺 修策( 31.4.10)  | 真島 利男( 45.5.20)  |
| 諸我佐久一( 35.2.25)  | 笠松不二夫( 47.8.1)   |
| 有坂 惣一( 36.8.15)  | 三浦 巽( 50.1.26)   |
| 八塩 新平( 39.7.11)  | 小林 新二( 53.4.1)   |
| 田辺 芳男( 41.4.1)   |                  |



## 早通支店 豊栄市早通南一丁目3番4号

沿革

- 昭和49.10.7 現在地に開設

歴代支店長

- 田村 武四(昭和49.10.7)
- 齊藤 昌夫( 51.10.1)



## 新潟支店 新潟市上大川前通八番町1300番地

沿革

- 明治38.6.1 第一銀行新潟支店の営業を譲り受け六十九銀行新潟支店として新潟市上大川前通八番町1260番地に開設
- 41.3.8 新潟大火により店舗類焼
- 41.11.24 店舗新築
- 大正15.2.12 店舗新築
- 昭和17.12.7 合併により当行新潟支店となる
- 45.10.26 現在地に新築・移転

歴代支店長

大平 数尾(昭和17.12.7)	大坂 実(昭和44.1.10)
中島 界二(19.2.1)	西巻 義輝(45.12.1)
石山 国造(23.1.10)	岡田 富雄(47.8.1)
大平 義一(32.11.11)	大関 健一(49.1.10)
渡辺 健三(39.8.26)	田中 賢一(52.1.10)
高橋静之助(41.4.1)	



## 県庁支店 新潟市一番堀通町5924番地 新潟県庁分館内


沿革

- 昭和50.12.1 現在地に新潟支店県庁出張所として開設
- 52.6.1 支店に昇格

歴代出張所長・支店長

石田 繁(出張所長一支店長)
(昭和50.12.1)
豊岡 隆(53.7.5)





## 古町支店 新潟市古町通六番町 977 番地

### 沿革

- 大正 8 . 4 . 15 新潟市古町通六番町 985 番地に長岡銀行新潟支店として開設
- 昭和17.12.7 合併により当行古町支店となる
- 41.3.24 現所在地番に変更
- 49.12.23 店舗新築

### 歴代支店長

水沢 聡平(昭和17.12.7)	有坂 惣一(昭和39.7.11)
小松原謙三( 18.12.7)	田中 勤( 44.4.1)
島宗三男昌( 21.12.10)	石原 隆吉( 45.12.1)
田崎 熙( 32.3.3)	小林 久一( 47.4.1)
武田佐一郎( 33.6.28)	高木 克祐( 48.1.4)
大坂 実( 35.3.18)	田中 一郎( 50.4.1)
屋代 貞固( 37.7.22)	小坂 桂吉( 52.10.11)



## 白山支店 新潟市学校町通一番町 8 番地

### 沿革

- 昭和27.7.15 新潟市白山浦一丁目 271 番地に開設
- 49.7.15 現在地に移転

### 歴代支店長

大坂 実(昭和27.7.15)
越 代作( 30.12.5)
中林長之輔( 39.2.15)
田中 勤( 41.4.1)
奥村 一俊( 44.4.1)
田野 雅衛( 46.3.15)
田中 一郎( 48.4.1)
古沢 教男( 50.4.1)
小林 康二( 53.4.1)



**関屋支店** 新潟市文京町12番33号

沿革

昭和42.11.27 新潟市文京町25番地9に開設

48.5.1 住居表示整備により現所在地番に変更

歴代支店長

霜鳥 耕司(昭和42.11.27)

清水 亮平( 45.9.4 )

古島 秀雄( 48.4.1 )

渡辺 勝郎( 50.1.15)

富井 栄和( 52.1.10)



**田町支店** 新潟市関屋田町二丁目183番地

沿革

昭和48.11.26 現在地に開設

歴代支店長

佐藤 辰三(昭和48.11.26)

佐山 正夫( 51.4.1 )

佐藤 友厚( 53.4.1 )



## 小針支店 新潟市松美台16番4号

沿革

昭和52.12.1 現在地に開設

歴代支店長

高橋 一郎(昭和52.12.1)



## 沼垂支店 新潟市沼垂東三丁目2番7号

沿革

昭和23.3.1 新潟市沼垂 218 番地に沼垂特別支店として開設

23.9.8 普通支店に昇格

25.8.7 同市沼垂 550 番地 1 に移転

33.10.27 同市沼垂字中町 562 番地, 北越製紙(株)新潟支社跡に移転

43.4.1 住居表示整備により現所在地名・地番に変更

50.12.8 店舗新築

歴代支店長

保倉七一郎(昭和23.3.1)

室岡徳次郎(昭和42.9.25)

内山清之助( 27.3.8)

池田 寿也( 44.4.1)

大坂 実( 30.12.5)

夏井 誠二( 45.12.1)

屋代 貞圓( 35.3.18)

鈴木賢三郎( 47.11.10)

小池 正七( 36.8.15)

田瀬泰一郎( 51.4.1)

中山 真( 38.12.7)

渡辺 勝郎( 52.1.10)

片桐 雅夫( 40.12.6)



## 新潟駅前支店 新潟市東大通一丁目2番25号

### 沿革

- 昭和36.11.20 新潟市東大通一丁目10番地に開設
- 39.6.16 新潟地震により店舗罹災
- 6.17 店舗裏の車庫を仮事務所として営業
- 6.27 隣接地に仮営業所新築・移転
- 40.2.22 店舗の復旧工事完了により復帰
- 46.5.1 住居表示整備により現所在地番に変更
- 52.12.5 店舗新築

### 歴代支店長

- 屋代 貞固(昭和36.11.20)
- 上野 寿一( 37.7.22)
- 西村 七郎( 39.6.1)
- 小林 久一( 42.4.1)
- 夏井 信次( 45.5.20)
- 今井甲子朗( 47.8.1)
- 高田 正一( 50.4.1)
- 三浦 巽( 53.4.1)



## 新潟東支店 新潟市米山三丁目14番29号

### 沿革

- 昭和40.7.1 新潟市笹口字三ツ屋 309番地に開設
- 41.3.22 同市米山字東通511番地1に新築・移転
- 52.5.23 店舗新築
- 53.11.6 住居表示整備により現所在地名・地番に変更

### 歴代支店長

- 田中 賢一(昭和40.7.1)
- 吉田 芳保( 42.5.1)
- 深見 一郎( 45.2.25)
- 星野 賢治( 47.1.4)
- 近藤 庄平( 48.4.1)
- 名塚 正行( 50.4.1)
- 宮田 典治( 53.4.1)



**木戸支店** 新潟市下木戸 367 番地

浴 革

昭和44.10.1 現在地に開設

歴代支店長

加野 長資(昭和44.10.1)

今井 謙司( 46. 5. 1)

松井 博( 48. 4. 1)

穂刈名男司( 50. 4. 1)

中山 秀男( 53. 4. 1)



**女池支店** 新潟市女池1236番地 1

浴 革

昭和51. 6 .10 現在地に開設

歴代支店長

中川 健蔵(昭和51. 6 .10)



**卸新町支店** 新潟市卸新町二丁目 848 番地 8

沿 革

昭和51.12.1 現在地に開設

歴代支店長

菅井 恒郎(昭和51.12.1)



**藤見町支店** 新潟市藤見町29番地 1

沿 革

昭和53.5.22 現在地に開設

歴代支店長

内山 良平(昭和53.5.22)



## 両津支店 両津市大字夷字海方42番地 1

### 沿革

- 昭和22.12.8 佐渡郡両津町大字夷 201 番地の 1 に両津特別支店として開設
- 23.8.27 普通支店に昇格
- 29.11.3 市制施行により両津市大字夷 201 番地に変更
- 36.11.27 現在地に新築・移転

### 歴代支店長

- 高橋 忠吉(昭和22.12.8)
- 稲川 暁介( 24.7.2)
- 保倉七一郎( 27.3.8)
- 新保 武司( 30.1.17)
- 小越英之助( 35.6.30)
- 佐久間久次( 40.1.2)
- 阿部 玉蔵( 43.1.2)
- 中村 怜( 45.4.1)
- 渡辺 祖平( 47.8.1)
- 小林 新二( 49.1.10)
- 高橋 国男( 51.4.1)




## 佐和田支店 佐渡郡佐和田町本町17番地

### 沿革

- 昭和26.6.11 佐渡郡河原田町本町17番地に河原田支店として開設
- 29.7.20 町村合併により現所在地名に変更
- 34.11.27 店舗新築
- 46.10.1 店名を佐和田支店と変更

### 歴代支店長

- 伊倉 貞一(昭和26.6.11)
- 小川 憲一( 30.10.1)
- 松下 弘( 33.5.12)
- 諸橋 亀吉( 36.1.1)
- 西脇健次郎( 39.9.5)
- 伊藤 興二( 42.1.10)
- 渡辺 祖平( 44.4.1)
- 西城 俊夫( 47.8.1)
- 川堀 寛明( 51.4.1)



## 白根支店 白根市大字白根3098番地

### 沿革

- 昭和27.11.25 中蒲原郡白根町大字白根3052番地に開設  
 31.3.15 店舗新築  
 34.6.1 市制施行により白根市大字白根3052番地に  
 変更  
 46.12.13 所在地(白根市旧庁舎)に移転

### 歴代支店長

- 渡辺 賢三(昭和27.11.25)  
 笠原 寅吉( 30.10.1 )  
 屋代 貞固( 33.2.14)  
 太田 修( 35.8.18)  
 田瀬泰一郎( 41.9.22)  
 今井甲子朗( 44.1.10)  
 吉田 寅夫( 46.3.15)  
 宮越 一男( 47.8.1 )  
 山田 彰( 50.4.1 )  
 高橋 昌治( 53.4.1 )



## 燕支店 燕市大字燕3026番地

### 沿革

- 大正9.11.3 西蒲原郡燕町大字燕4420番地に寺泊銀行燕  
 支店として開設  
 15.1.24 地藏堂銀行と新立合併し寺泊銀行燕支店と  
 なる  
 昭和4.4.1 六十九銀行に合併し同行燕支店となる  
 6.1.16 同郡燕町大字燕3026番地に移転  
 17.12.7 合併により当行燕支店となる  
 29.3.31 市制施行により現所在地名に変更  
 45.11.9 店舗新築

### 歴代支店長

- |                  |                  |
|------------------|------------------|
| 石山 国造(昭和17.12.7) | 山谷 武夫(昭和40.8.12) |
| 三島鋭二郎( 23.1.10)  | 大関 健一( 43.1.2 )  |
| 石坂 良成( 27.4.15)  | 松井貞太郎( 47.4.15)  |
| 佐藤 秀吉( 30.12.5 ) | 高木 克祐( 50.4.1 )  |
| 大坂 実( 37.7.22)   | 田野 雅衛( 52.7.1 )  |





燕支店  
**燕産業団地出張所** 燕市物流センター一丁目9番地

沿革  
昭和53.5.22 現在地に開設

歴代出張所長  
小林長三郎(昭和53.5.22)



巻支店 西蒲原郡巻町大字巻甲2928番地1

沿革  
昭和22.12.1 西蒲原郡巻町大字巻甲2207番地に巻特別支店として開設  
23.12.9 普通支店に昇格  
25.10.16 同郡巻町大字巻甲2927番地の8に移転  
35.10.10 現在地に新築・移転

歴代支店長  
今井九郎次(昭和22.12.1)  
安立 岩次( 27.8.22)  
寺井幾太郎( 33.6.28)  
星野 新次( 37.3.12)  
広田 広行( 40.1.2)  
有坂 惣一( 44.9.1)  
小片 鉄二( 47.11.10)  
星野 賢治( 51.4.1)



## 吉田支店 西蒲原郡吉田町大字吉田5410番地

### 沿革

- 明治33.2.24 西蒲原郡吉田村大字吉田第238番地に合資会社今井銀行として設立
- 大正3.9.13 同郡吉田村大字吉田5322番地に新築・移転  
5.7.10 株式会社今井銀行設立(大6.1.2合資会社今井銀行の債権・債務を継承して新発足)
- 昭和7.1.26 六十九銀行への買収により同郡吉田町大字吉田5407番地に仮店舗を設置し同行吉田支店となる
- 7.8.10 現在地に新築・移転
- 17.12.7 合併により当行吉田支店となる

### 歴代支店長

- |                 |                  |
|-----------------|------------------|
| 中島 界二(寺泊・地藏堂兼務) | 小林 憲司(昭和33.9.15) |
| (昭和17.12.7)     | 阿部 玉蔵(39.3.8)    |
| 石坂 良成(19.2.1)   | 高山 忠夫(43.1.2)    |
| 今井 庄二(21.12.10) | 加野 長資(46.5.1)    |
| 柄沢 竜雄(23.7.22)  | 有坂 惣一(47.11.10)  |
| 小越英之助(28.8.1)   | 大関 昭二(50.8.20)   |
| 池田 鉄英(33.7.11)  | 青木 俊夫(53.9.10)   |




## 地藏堂支店 西蒲原郡分水町大字地藏堂2063番地 1

### 沿革

- 明治14.7.5 西蒲原郡地藏堂町第242番地に金融会社として開業(明治14.10.6設立認可)
- 26.12.18 改組して地藏堂銀行と商号変更
- 大正9.1.1 同郡地藏堂町大字地藏堂2063番地ノ1に移転
- 15.1.24 寺泊銀行と新立合併し寺泊銀行地藏堂支店となる
- 昭和4.4.1 六十九銀行に合併し同行地藏堂支店となる
- 11.8.16 地藏堂町大火により店舗類焼
- 12.6.15 店舗新築
- 17.12.7 合併により当行地藏堂支店となる
- 29.11.3 町村合併により現所在地名に変更

### 歴代支店長

- |                 |                  |                |
|-----------------|------------------|----------------|
| 中島 界二(寺泊・吉田兼務)  | 小越英之助(昭和33.7.11) | 安達 保(昭和44.4.1) |
| (昭和17.12.7)     | 小池 正七(35.6.30)   | 白井 勉(46.7.1)   |
| 今井九郎次(19.2.1)   | 大関 健一(36.8.15)   | 英口 英司(48.4.1)  |
| 佐藤 秀吉(22.11.10) | 国松象一郎(37.7.5)    | 遠藤 英三(49.1.10) |
| 池田祐一郎(27.4.15)  | 船山甲子男(40.3.27)   | 高橋 稔(52.4.18)  |
| 吉田金一郎(30.6.1)   | 池田 寿也(42.1.28)   |                |



## 寺泊支店 三島郡寺泊町大字寺泊7737番地

### 沿革

- 明治29.10.1 三島郡寺泊町大字寺泊第 885 番戸に寺泊銀行として開業(明治29.8.31設立認可)
- 大正7.1.1 現所在地に移転
  - 15.1.24 地蔵堂銀行と新立合併し寺泊銀行本店となる
- 昭和4.4.1 六十九銀行に合併し同行寺泊支店となる
  - 17.12.7 合併により当行寺泊支店となる
  - 32.8.1 店舗新築

### 歴代支店長

- 中島 界二(吉田・地蔵堂兼務)  
(昭和17.12.7)
- 河合 忠次( 19.2.1)
- 笠原 寅吉( 27.10.15)
- 小熊 伝松( 30.10.1)
- 渡辺 藤一( 39.4.15)
- 山田 喜一( 42.4.1)
- 松田 久八( 46.8.27)
- 田辺 正( 51.4.1)



## 島崎支店 三島郡和島村大字小島谷字分田3393番地 1

### 沿革

- 大正8.12.10 三島郡桐島村大字島崎4924番地に地蔵堂銀行島崎支店として開設
  - 15.1.24 寺泊銀行と新立合併し寺泊銀行島崎支店となる
- 昭和4.4.1 六十九銀行に合併し同行島崎支店となる
  - 4.11.6 同郡桐島村大字島崎4921番地に移転
  - 17.12.7 合併により当行島崎支店となる
  - 29.10.25 同郡桐島村大字島崎 779番の1に新築・移転
  - 30.3.31 町村合併により同郡和島村大字島崎 779番地の1に変更
  - 38.7.15 現在地に新築・移転

### 歴代支店長

- |                  |                  |                 |
|------------------|------------------|-----------------|
| 大海 富二(昭和17.12.7) | 岩下 末松(昭和28.12.1) | 景山 八郎(昭和45.8.4) |
| 小野塚真次( 21.8.15)  | 宇木哲太郎( 31.5.11)  | 小柴 昭三( 50.4.1)  |
| 小越英之助( 23.5.14)  | 佐藤 一二( 36.9.10)  | 石沢 慎治( 53.4.1)  |
| 寺田 武夫( 25.6.15)  | 真島 繁治( 39.8.9)   |                 |
| 村山 勝治( 27.1.25)  | 玉川 大蔵( 42.4.28)  |                 |



## 与板支店 三島郡与板町大字与板 509 番地

### 沿革

- 大正 8 . 12 . 1 三島郡与板町大字与板 456 番地に長岡貯蓄銀行与板支店として開設
- 大正 10 . 11 . 10 長岡商業銀行に商号変更
  - 11 . 1 . 1 普通銀行に転換
- 昭和 4 . 4 . 1 六十九銀行に合併し同行与板支店となる
  - 7 . 12 . 1 現在地に新築・移転
  - 17 . 12 . 7 合併により当行与板支店となる

### 歴代支店長

小林長次郎(昭和17.12.7)	福原元八郎(昭和40.2.8)
小野塚真次(23.5.14)	島峰錦之助(42.9.8)
船見太一郎(25.6.15)	西村七郎(46.3.15)
新保武司(27.6.1)	吉田芳保(47.8.1)
小林行三(28.8.1)	英口英司(49.1.10)
小林熊藏(32.10.3)	安達保(49.9.1)
野口真一郎(36.5.1)	佐藤健一(52.7.1)



## 関原支店 長岡市関原町二丁目 140 番地甲

### 沿革

- 明治 32 . 1 . 23 三島郡関原村大字関原第84番戸に関原銀行として開業(明治31.9.27設立認可)
- 大正 13 . 12 . 1 同郡関原村大字関原140番地甲に新築・移転
- 昭和 6 . 12 . 1 六十九銀行への買収により同行関原支店となる
  - 9 . 4 . 1 町制施行により同郡関原町大字関原 140 番地甲に変更
  - 17 . 12 . 7 合併により当行関原支店となる
  - 32 . 10 . 1 長岡市への編入により現所在地名に変更

### 歴代支店長

吉沢恭一郎(昭和17.12.7)	牧岡了三(昭和41.4.1)
大久保平吉(19.7.5)	浅野順吉(43.4.1)
桜井亀市(27.10.15)	長谷川勇松(43.7.5)
渡辺修策(29.5.1)	星野賢治(45.12.1)
高橋清藏(31.4.10)	江部昭二(47.1.4)
加野忠作(35.12.15)	堤章(49.1.10)
鈴木勝(37.8.1)	松沢学(52.7.1)
中村怜(40.2.22)	



## 来迎寺支店 三島郡越路町大字来迎寺甲2612番地

### 沿革

- 大正6.2.2 三島郡来迎寺村大字来迎寺甲2612番地に神谷銀行として開業
- 昭和9.4.1 六十九銀行に合併し同行来迎寺支店となる
- 17.12.7 合併により当行来迎寺支店となる
- 30.3.31 町村合併により現所在地名に変更

### 歴代支店長

佐藤 正司(昭和17.12.7)	小黑 博(昭和36.11.9)
阿部廉太郎(18.12.7)	渡辺 喜市(41.2.22)
吉沢恭一郎(21.12.10)	高橋 秀夫(46.1.2)
高橋 軍平(25.3.1)	今井 謙司(48.4.1)
須田 三吉(28.5.12)	田辺 正(48.4.10)
後藤 義勝(30.3.5)	吉田 芳保(51.4.1)
丸山 芳次(33.6.28)	高見 吉昭(52.8.5)



## 片貝支店 小千谷市片貝町5263番地

### 沿革

- 明治34.3.15 三島郡片貝村大字片貝5263番地に長岡銀行片貝出張所として開設
- 43.3.1 支店に昇格
- 大正7.12.15 店舗新築
- 昭和5.8.25 片貝大火により店舗類焼
- 6.1.10 店舗新築
- 17.12.7 合併により当行片貝支店となる
- 22.11.3 町制施行により同郡片貝町大字片貝5263番地に変更
- 31.3.31 小千谷市への編入により現所在地名に変更

### 歴代支店長

藤田 正(昭和17.12.7)	島峰錦之助(昭和40.3.30)
尾崎 哲郎(24.3.13)	夏井 誠二(42.9.8)
池田祐一郎(25.5.1)	牧岡 了三(45.12.1)
堤 鉄作(27.4.15)	小宮 庄平(47.6.25)
村山 勝治(28.12.1)	西山 武(48.4.1)
小池 与吉(30.7.22)	笠松不二夫(50.1.26)
八木 正雄(35.10.16)	井田 哲衛(53.4.1)




## 小千谷支店 小千谷市 372 番地

沿革

- 明治36.4.21 北魚沼郡小千谷町第372番地に長岡銀行小千谷出張所として開設
- 43.3.1 支店に昇格
- 大正2.7.16 店舗新築
- 昭和17.12.7 合併により当行小千谷支店となる
- 29.3.10 市制施行により小千谷市字本町372番地に変更
- 41.11.28 店舗新築

歴代支店長

島 信忠(昭和17.12.7)	田村 正男(昭和40.2.22)
渡辺 賢吉(22.11.10)	西脇健次郎(42.1.10)
藤田 正(24.3.13)	石原 隆吉(44.9.1)
古沢 竜雄(26.3.2)	田瀬泰一郎(45.12.1)
船見太一郎(27.6.1)	広田 広行(47.8.1)
村山 勝治(30.7.22)	深見 一郎(49.1.10)
遠藤 清(33.9.6)	小野塚彦一(50.4.1)
富井 修三(35.8.2)	中林長之輔(51.4.1)
青柳 門助(37.4.26)	佐山 正夫(53.4.1)




## 小出支店 北魚沼郡小出町大字小出島 531 番地

沿革

- 明治16.4.5 北魚沼郡小出島村大字小出島 541 番地に小出金融社開業(明治16.8.24設立認可)
- 19.1.1 小出金融社, 同郡小出島村大字小出島535番地に移転
- 26.12.19 小出金融社, 改組して小出銀行と商号変更
- 29.8.1 町制施行により同郡小出町大字小出島 535 番地に変更
- 34.9.12 小出銀行, 現在地に新築・移転
- 大正7.11.1 北魚沼郡小出町大字小出島466番地に六日町銀行小出支店開設
- 13.11.10 小出銀行, 店舗新築
- 昭和2.10.1 六日町銀行小出支店, 六十九銀行に合併し同行小出支店となる
- 8.12.9 小出銀行, 六十九銀行に合併し同行小出支店にその業務を引き継ぎ, 六十九銀行小出支店は, 小出銀行本店跡に移転
- 17.12.7 合併により当行小出支店となる
- 52.11.14 店舗新築

歴代支店長

細貝 平作(昭和17.12.7)	大久保平吉(昭和31.4.10)	広田 広行(昭和44.9.1)
桜井 亀市(18.9.15)	小林太一郎(35.10.16)	小池 正七(47.8.1)
田中 光作(21.12.10)	松井貞太郎(38.2.1)	竹之内昭治(49.1.10)
川堀 松一(24.10.18)	古島 秀雄(40.11.1)	山田 彰(53.4.1)
清水 精一(28.5.12)		




## 十日町支店 十日町市子 224 番地 2

### 沿革

- 明治33.2.11 中魚沼郡十日町大字十日町子第 224 番地第 2 に十日町銀行として開業  
(明治33.1.22設立認可)
- 33.6.11 十日町大火により店舗類焼
- 昭和9.4.1 六十九銀行に合併し同行十日町支店となる
- 17.12.7 合併により当行十日町支店となる
- 29.3.31 市制施行により現所在地名に変更
- 32.12.2 店舗新築

### 歴代支店長

小林貞次郎(昭和17.12.7)	村山 勝治(昭和37.5.15)
大熊 二郎( 18.9.20)	渡辺雅治郎( 40.11.1)
三島鋭二郎( 19.7.24)	中林長之輔( 45.9.4)
佐藤 正司( 23.1.10)	原田 孝( 47.8.1)
田中 光作( 24.10.18)	西脇健次郎( 49.1.10)
古沢 竜雄( 27.6.1)	河内 喜一( 53.4.1)
船見太郎( 30.7.22)	



## 津南支店 中魚沼郡津南町大字下船渡戊 504 番地 2

### 沿革

- 大正7.5.19 中魚沼郡下船渡村戊 499 番地に十日町銀行大割野出張所として開設
- 9.8.25 支店に昇格, 同郡下船渡村戊 504 番地第 2 に新築・移転
- 昭和9.4.1 六十九銀行に合併し同行大割野支店となる
- 17.12.7 合併により当行大割野支店となる
- 30.1.1 町村合併により現所在地名に変更
- 33.11.4 店舗新築
- 49.11.1 店名を津南支店と変更
- 52.10.24 店舗新築

### 歴代支店長

高橋藤一郎(昭和17.12.7)	小池 嘉一(昭和43.5.27)
樋口 久元( 19.11.1)	西山 武( 45.4.1)
大海 富二( 21.8.15)	安田 正宣( 48.4.1)
小林 音七( 33.11.22)	秋山 貞二( 50.12.7)
金井 国衛( 37.2.14)	江部 昭二( 53.4.1)
渡辺 民蔵( 40.10.20)	



## 六日町支店 南魚沼郡六日町大字六日町1870番地

### 沿革

- 明治31.4.1 南魚沼郡六日町村大字六日町第63番戸に六日町銀行として開業  
(明治31.2.1 設立認可)
- 33.7.13 町制施行により同郡六日町大字六日町63番戸に変更
- 大正一一.一一 同郡同町大字六日町1871番地に所在地番変更
- 昭和2.10.1 六十九銀行に合併し同行六日町支店となる
- 17.12.7 合併により当行六日町支店となる
- 50.12.22 店舗新築、現所在地番に変更

### 歴代支店長

伊佐早泰蔵(昭和17.12.7)	奥村 一俊(昭和41.9.19)
佐藤 正司( 18.12.7)	伊藤 興二( 44.4.1)
桜井 亀市( 21.12.10)	深見 一郎( 47.1.4)
大久保平吉( 27.10.15)	黒崎 寛司( 49.1.10)
富井 修三( 31.4.10)	堤 章( 52.7.1)
牧野 宏( 35.8.2)	大関 昭二( 53.9.10)
樺沢 勇( 38.12.25)	



## 大和支店 南魚沼郡大和町大字浦佐 981 番地

### 沿革

- 昭和40.6.1 南魚沼郡大和町大字浦佐 996 番地に六日町支店大和出張所として開設
- 46.10.1 支店に昇格
- 54.3.12 店舗新築のため現在地の仮店舗に移転

### 歴代出張所主任・所長・支店長

長津 三郎(主任)	
	(昭和40.6.1)
丸山 博(所長一支店長)	
	(昭和42.4.28)
伊藤 興二( 47.1.4)	
永井 衛( 50.4.1)	
小柴 昭三( 53.4.1)	





**高崎支店** 高崎市連雀町85番地1

沿革

昭和39.10.1 高崎市連雀町2番地1に開設

41.12.5 現在地に新築・移転

歴代支店長

星名 壯一(昭和39.10.1)

西巻 義輝( 40.12.6)

八塩 新平( 44.1.10)

真島 利男( 47.8.1)

田野 雅衛( 51.4.1)

松井 博( 52.7.1)



**前橋支店** 前橋市朝日町四丁目24番18号

沿革

昭和47.2.7 現在地に開設

歴代支店長

石山 功(昭和47.2.7)

高田 正一( 48.5.20)

松井 博( 50.4.1)

黒崎 寛司( 52.7.1)



**熊谷支店** 熊谷市本町一丁目 185 番地

沿革

昭和41.3.1 熊谷市大字熊谷2879番地 1 に開設

46.7.1 区画整理により現所在地名・地番に変更

歴代支店長

田中 国雄(昭和41.3.1)

藤田 正喬( 44.1.10)

池田 寿也( 45.12.1)

夏井 誠二( 47.11.10)

白井 勉( 51.4.1)

村山 順一( 53.4.1)



**浦和支店** 浦和市高砂二丁目14番17号


沿革

昭和50.3.3 現在地に開設

歴代支店長

石原 昌松(昭和50.3.3)

加野 長資( 52.1.10)



## 東京支店 東京都中央区京橋一丁目10番3号

### 沿革

- 大正6.4.4 東京市日本橋区通塩町1番地に六十九銀行東京支店開設
- 7.4.5 同市日本橋区大伝馬町二丁目25番地に長岡銀行東京支店開設
- 11.6.15 長岡銀行東京支店、同市京橋区南伝馬町一丁目2番地に移転
- 12.9.1 関東大震災により六十九・長岡両行東京支店類焼
- 12.9.17 六十九銀行東京支店、仮営業所を同市小石川区水道町54番地に設けて営業再開
- 12.9.20 長岡銀行東京支店、同市麴町区有楽町2、日本興業銀行7階を借り受けて営業再開
- 12.11.24 六十九銀行東京支店、旧位置に仮店舗新築・移転
- 12.12.10 長岡銀行東京支店、旧位置に仮店舗新築・移転
- 昭和4.8.12 長岡銀行東京支店、同市日本橋区大伝馬町二丁目25番地に新築・移転
- 7.12.1 長岡銀行東京支店、同市日本橋区大伝馬町一丁目2番地ノ1に所在地番変更
- 9.7.1 六十九銀行東京支店、同市日本橋区富沢町7番地10に移転
- 17.12.7 合併により六十九・長岡両行東京支店はそれぞれ当行富沢町支店、東京支店となる
- 18.7.1 都制施行
- 18.10.31 支店網整備のため富沢町支店廃止
- 18.11.1 東京支店、旧富沢町支店跡に移転
- 22.3.15 区の統合により東京都中央区日本橋富沢町7番地10に所在地名変更
- 43.8.5 東京都中央区京橋一丁目1番地5に配置転換(移転)
- 53.1.1 住居表示整備により現所在地番に変更

### 歴代支店長

高橋 周亮(昭和17.12.7)  
 山田麟之助( 23.8.31)  
 川上 十郎( 29.11.10)  
 鷺尾 義松( 32.11.11)

近藤敬四郎(昭和40.8.12)  
 渡辺 健三( 44.1.10)  
 上野 寿一( 45.5.20)  
 八塩 新平( 47.8.1)

藤田 正喬(昭和50.4.1)  
 西巻 義輝( 51.11.10)  
 石原 昌松( 52.1.10)



**新宿支店** 東京都新宿区新宿三丁目36番6号

沿革

- 昭和47.9.1 東京都新宿区角筈一丁目3番地に開設
- 48.1.1 住居表示整備により新宿区新宿三丁目35番3号に変更
- 48.10.22 現在地に移転

歴代支店長

- 藤田 正喬(昭和47.9.1)
- 霜鳥 耕司( 50.4.1)
- 大橋 昭五( 53.4.1)



**大阪支店** 大阪市北区梅田二丁目2番25号

沿革

- 昭和46.3.1 大阪市北区梅田町47番地に開設
- 53.2.1 住居表示整備により現所在地番に変更

歴代支店長

- 田中 国雄(昭和46.3.1)
- 小林 久一( 48.1.4)
- 石山 功( 50.4.1)



**長野支店** 長野市新田町1508番地 2

沿 革

昭和51.6.7 現在地に開設

歴代支店長

田中 賢一(昭和51.6.7)

金安代一郎( 52.1.10)

## 廃止店舗（昭和17年12月7日 長岡六十九銀行開業以降）

---

### 栃尾西支店

沿革	明治13.10.26	古志郡栃尾町村第183番地乙に第六十九国立銀行栃尾出張所開設	歴代支店長 富永金三郎(昭和17.12.7)
	15.12.31	同出張所廃止	
	16.2.1	同出張所の業務を継承し栃尾誠信社開業 (明治16.5.1設立認可)	
	26.11.21	改組して栃尾銀行と商号変更	
大正	10.5.22	店舗新築	
昭和	9.11.1	六十九銀行に合併し同行栃尾支店となる	
	17.12.7	合併により当行栃尾西支店となる	
	18.10.31	支店網整備のため廃止	

---

### 長岡支店

沿革	明治29.11.10	古志郡長岡町大字長岡裏二ノ町17番戸に長岡銀行として開業(明治29.10.7設立認可)	歴代支店長 片桐 繁雄(昭和17.12.7)
	30.10.30	渡里町大火により店舗類焼	
	10.31	同郡長岡町大字長岡裏一ノ町, 星野伊三郎専務宅の一部を借り受けて仮営業所とする	
	11.17	旧位置に新築・移転	
	36.5.6	同郡長岡町大字長岡裏二ノ町乙第927番地に新築・移転	
	39.4.1	市制施行により長岡市長岡裏二ノ町乙927番地に変更	
	43.2.17	同市本町二丁目乙927番地に町名変更	
昭和	17.12.7	合併により当行長岡支店となる	
	18.10.31	支店網整備のため廃止	

---

### 本町支店

沿革	大正3.10.14	長岡市本町一丁目311番地に六十九銀行本町支店として開設	歴代支店長 堀田 五市(昭和17.12.7)
昭和	17.12.7	合併により当行本町支店となる	
	18.10.31	支店網整備のため廃止	

---

### 富沢町支店

沿革	大正6.4.4	東京市日本橋区通塩町1番地に六十九銀行東京支店として開設	歴代支店長 曾我庄三郎(昭和17.12.7)
	12.9.1	関東大震災により店舗類焼	
	12.9.17	同市小石川区水道町54番地に仮営業所を設けて営業再開	
	12.11.24	旧位置に仮店舗新築・移転	

---

## 廃止店舗

---

- 昭和9.7.1 同市日本橋区富沢町7番地10に移転  
17.12.7 合併により当行富沢町支店となる  
18.10.31 支店網整備のため廃止
- 

## 見附東支店

- 沿革 明治31.7.1 南蒲原郡見附町大字本町第137番戸に越見銀行として開業(明治31.5.7設立認可) 歴代支店長  
武田長左衛門(昭和17.12.7)  
大正12.12.1 六十九銀行に合併し同行見附支店となる  
昭和17.12.7 合併により当行見附東支店となる  
18.10.31 支店網整備のため廃止
- 

## 大手支店

- 沿革 大正10.12.1 長岡市表五ノ町444番地に長岡貯蓄銀行として開業(大正 歴代支店長  
10.11.10設立認可) 長部 清松(昭和18.12.31)  
15.12.1 同市坂之上町二丁目735番地に新築・移転  
昭和16.10.1 同市大手通二丁目735番地に町名変更  
18.12.31 合併により当行大手支店となる  
19.4.30 支店網整備のため廃止
- 

## 表町支店 (旧長岡貯蓄銀行表町支店)

- 沿革 大正15.12.1 長岡市表町五丁目444番地に長岡貯蓄銀行表町派出所と 歴代支店長  
して開設 八塩 新吉(昭和18.12.31)  
昭和2.7.1 支店に昇格  
2.9.1 同市表町五丁目784番地に新築・移転  
18.12.31 合併により当行表町支店となる  
19.4.30 支店網整備のため廃止
- 

## 加茂出張所

- 沿革 昭和20.11.1 加茂信用組合の営業を譲り受け南蒲原郡加茂町大字加茂 歴代出張所主任  
678番地に当行加茂出張所として開設 吉田 亮策(昭和20.11.1)  
21.9.30 支店網整備のため廃止
- 

## 魚沼千手支店

- 沿革 明治44.8.4 中魚沼郡千手町村大字水口沢34番地に十日町銀行千手出 歴代支店長  
張所として開設 金子伊一郎(昭和17.12.7)  
大正4.3.28 同郡千手町村大字中屋敷320番地に移転 青木安二郎( 20.3.10)  
昭和9.4.1 六十九銀行に合併し同行千手支店となる 川堀 松一( 22.9.15)  
17.12.7 合併により当行魚沼千手支店となる 大野 信雄( 24.10.18)  
27.7.15 配置転換により廃止(昭和27.7.15白山支店開設) 古沢 竜雄( 27.6.11)
-

## 脇野町支店

沿革	明治28.12.28	三島郡脇野町村大字脇野町第97番戸に三島農商銀行として開業(明治28.12.9設立認可)	歴代支店長 中川忠五郎(昭和17.12.7)
	32.一.一	同郡脇野町村大字脇野町1567番地に移転	安立 岩次( 18.11.1)
	40.7.16	同郡脇野町村大字脇野町2004番地に新築・移転	寺井幾太郎( 23.7.22)
	大正9.3.10	脇野町銀行に商号変更	渡辺 修策( 27.8.22)
	昭和2.4.1	六十九銀行に合併し同行脇野町支店となる	吉田金一郎( 29.5.1)
	3.12.26	同郡脇野町村大字脇野町2130番地に新築・移転	井上政五郎( 30.6.1)
	9.11.1	町制施行により同郡脇野町大字脇野町2130番地に変更	白井 信一( 34.9.9)
	17.12.7	合併により当行脇野町支店となる	鈴木 勝( 37.3.17)
	30.3.31	町村合併により同郡三島町大字脇野町2130番地に変更	渡辺 藤一( 37.8.1)
	47.6.25	配置転換により廃止(昭和47.9.1新宿支店開設)	玉川 大蔵( 39.4.15)
			真島 繁治( 42.4.28)
			小宮 庄平( 44.4.1)

## 表町支店 (旧六十九銀行関東町支店)

沿革	大正2.4.21	長岡市関東町1687番地2に六十九銀行関東町支店として開設	歴代支店長 田中 光作(昭和17.12.7)
	昭和17.12.7	合併により当行関東町支店となる	佐藤 正司( 21.12.10)
	20.8.1	戦災により店舗焼失	近藤敬四郎( 23.1.10)
	20.8.2	当行殿町支店を仮営業所とする	星野司馬雄( 25.6.15)
	21.7.29	旧位置に新築・移転	星名 壮一( 31.5.11)
	27.8.25	同市観光院町904番地丙丑に新築・移転	田崎 熙( 31.12.15)
	33.10.15	同市大手通二丁目735番地の16,北越製紙(株)本社跡に移転し店名を大手支店と変更	福住 栄一( 32.3.3)
	38.8.12	同市坂ノ上町一丁目663番地甲に仮店舗新築・移転	吉沢恭一郎( 33.10.6)
	40.11.1	同市表町三丁目2番地1に表町支店として配置転換(移転)	高橋 軍平( 34.5.8)
	45.8.23	配置転換により廃止(昭和46.3.1大阪支店開設)	小松 正幹( 37.3.3)
			福住 栄一( 37.9.1)
			小池 正七( 38.12.7)
			英口 英司( 41.9.19)
			山谷 武夫( 43.1.2)



## 財務諸表

貸借対照表

損益計算書

利益金処分計算書

(注)：1) 諸表中「0」は単位未満の計数、「-」は皆無または該当なし、「…」は計数不詳を示す。

2) 計数の単位未満は原則として四捨五入したので、合計額と内訳科目の集計額とは一致しない場合がある。

## 第六十九国立銀行半季實際報告表(資産) - 1

(単位 円)

期	1	2	3	4	5	6	7	8
年 次	明11・下	12・上	12・下	13・上	13・下	14・上	14・下	15・上
紙幣抵当公債証券	85,198	85,198	85,198	85,198	85,198	—	—	—
諸公債証券	—	21,951	60,040	76,549	72,559	161,015	160,931	162,547
有高紙幣	—	—	—	—	—	—	—	45
貸出金勘定	73,858	75,403	208,153	210,581	413,464	422,101	409,106	538,800
御用貸上金	—	—	—	—	—	—	—	—
貸付金	70,314	37,013	—	94,593	185,887	117,994	117,516	171,486
期限過貸付金	—	—	—	—	—	—	—	—
滞貸付金	—	—	—	—	—	—	—	—
当座預金貸越	3,544	38,390	—	115,988	227,577	304,107	291,590	367,314
割引手形	—	—	—	—	—	—	—	—
荷為替手形	—	—	—	—	—	—	—	—
公債証券買入元	—	3,000	1,000	—	—	219	650	—
預け金	—	—	—	—	—	—	—	—
紙幣消却元資預け金	—	—	—	—	—	—	—	—
紙幣消却預け金	—	—	—	—	—	—	—	—
日本銀行雑勘定	—	—	—	—	—	—	—	—
他店へ貸	—	1,407	5,546	1,798	200	353	2,415	616
雑勘定	—	—	4,670	189	57	52	—	—
銀行所有物	378	433	567	6,088	7,114	7,574	6,967	7,777
地所	—	—	—	—	970	1,370	1,370	2,170
家屋土蔵	342	342	460	—	6,000	6,000	5,500	5,590
什器	36	91	107	—	144	204	97	17
補正勘定	—	1,608	2,634	6,105	6,210	920	785	—
創業入費	—	2,785	800	800	800	—	—	—
その他	—	—	—	—	—	—	*①11,290	*②1,437
金銀有高	—	24,896	51,343	33,991	56,058	32,877	49,272	52,158
合 計	—	216,681	419,951	421,301	641,660	625,112	641,415	763,379

(注) : \*①出張所・代理店へ貸  
\*②代理店へ貸

第六十九国立銀行半季實際報告表(負債)－1

(単位 円)

期	1	2	3	4	5	6	7	8
年 次	明11・下	12・上	12・下	13・上	13・下	14・上	14・下	15・上
発行紙幣流通高	—	80,000	80,000	80,000	80,000	80,000	79,970	80,000
預金勘定	15,634	22,431	134,086	133,116	197,852	110,688	92,163	115,571
御用当座預金	—	—	20,476	14,227	3,476	7,569	8,973	7,741
御用定期預金	—	—	—	—	—	—	—	—
御用振出手形	—	—	—	—	—	—	787	483
御用支払送金手形	—	—	—	—	—	—	6,948	1,837
為替方御用当座預金	—	—	—	—	—	—	—	—
国庫預金	—	—	—	—	—	—	—	—
定期預金	159	5,768	—	—	5,519	4,364	4,511	2,860
当座預金	15,475	5,640	—	—	18,415	9,573	16,071	16,738
振出手形	—	5,000	—	—	600	—	—	—
支払送金手形	—	—	11	600	1,300	300	249	60
別段預金	—	6,023	—	—	137,772	61,224	7,009	44,915
約定預金	—	—	—	—	30,770	27,658	47,615	40,937
日本銀行勘定	—	—	—	—	—	—	—	—
日本銀行雑勘定	—	—	—	—	—	—	—	—
借入金	*①70,000	—	—	—	—	—	30,000	46,000
紙幣消却元借入金	—	—	—	—	—	—	—	—
他店より借	—	4,865	24,733	21,478	39,788	31,814	21,853	30,505
その他の	—	—	—	—	—	—	—	—
損益勘定	1,772	9,384	30,482	14,700	20,355	24,540	37,060	36,905
当半季利益金	1,772	7,612	30,367	14,614	20,245	24,166	36,703	32,253
前半季繰越金	—	1,772	115	86	110	374	357	4,652
前半季繰越滞貸準備	—	—	—	—	—	—	—	—
株主勘定	100,000	100,000	150,650	172,007	303,667	378,070	380,370	454,400
株金	100,000	100,000	150,000	150,000	280,000	280,000	280,000	280,000
積立金	—	—	650	1,540	3,200	5,070	7,370	11,400
別段積立金	—	—	—	20,467	20,467	93,000	93,000	93,000
紙幣消却元資積立金	—	—	—	—	—	—	—	—
紙幣消却金	—	—	—	—	—	—	—	—
未払割賦金	—	—	—	—	—	—	—	—
その他の	—	—	—	—	—	—	—	*②70,000
合 計	—	216,681	419,951	421,301	641,660	625,112	641,415	763,379

(注)：\*①拝借金  
\*②増株金

第六十九国立銀行半季實際報告表(資産)－ 2

(單位 円)

期	9	10	11	12	13	14	15	16
年 次	明15・下	16・上	16・下	17・上	17・下	18・上	18・下	19・上
紙幣抵当公債証書	—	—	—	—	—	—	—	—
諸公債証書	163,571	163,710	188,154	185,234	179,273	181,989	222,833	214,742
有高紙幣	114	—	—	—	—	—	—	—
貸出金勘定	532,823	563,229	503,786	478,164	539,228	462,732	450,142	383,259
御用貸上金	—	—	—	—	—	—	—	—
貸付金	187,820	225,748	217,988	223,458	261,675	289,738	265,586	212,149
期限過貸付金	—	—	—	—	4,256	3,548	1,752	6,284
滞貸付金	—	652	652	652	1,007	355	355	355
当座預金貸越	345,003	336,829	285,146	254,054	272,090	168,791	181,709	164,221
割引手形	—	—	—	—	200	300	740	250
荷為替手形	—	—	—	—	—	—	—	—
公債証書買入元	821	191	1,087	6,310	91	2,257	359	26
預け金	—	—	—	—	—	—	—	—
紙幣消却元資預け金	—	10,000	21,000	22,017	23,017	24,036	25,036	26,043
紙幣消却預け金	—	—	—	1	1	960	0	0
日本銀行雜勘定	—	—	—	—	—	1,172	2,589	5,591
他店勘定	1,700	35	76	4,925	43	8,488	13,187	11,553
雜勘定	—	—	—	—	—	—	—	—
銀行所有物	7,251	6,693	6,182	5,676	5,178	4,718	4,230	3,673
地所	2,170	2,170	2,170	2,170	2,170	2,170	2,170	2,170
家屋土藏	5,000	4,500	4,000	3,500	3,000	2,500	2,000	1,500
什器	81	23	12	6	8	48	60	3
補正勘定	—	—	—	—	—	—	—	—
創業入費	—	—	—	—	—	—	—	—
その他の	* 3,218	—	—	—	—	—	—	—
金銀有高	85,203	44,875	64,485	60,780	90,683	90,672	100,950	112,533
合 計	794,701	788,732	784,770	763,105	837,513	777,024	819,327	757,419

(注)：\*為替方雜勘定

## 第六十九国立銀行半季實際報告表(負債) - 2

(単位 円)

期	9	10	11	12	13	14	15	16
年次	明15・下	16・上	16・下	17・上	17・下	18・上	18・下	19・上
発行紙幣流通高	80,000	80,000	80,000	79,152	78,266	77,341	76,381	75,384
預金勘定	110,385	109,519	85,734	101,696	120,298	129,727	174,100	114,740
御用当座預金	8,848	12,046	13,340	11,049	9,092	27,723	27,042	16,829
御用定期預金	—	—	—	—	—	—	—	—
御用振出手形	1,497	509	167	1,296	154	2,241	2,490	1,876
御用支払送金手形	4,685	298	4,378	685	1,346	2,426	4,120	7,953
為替方御用当座預金	—	—	—	17,066	32,926	—	—	—
国庫預金	—	—	—	5,251	5,937	7,738	31,454	31,621
国庫金取扱所預金	—	—	—	—	0	—	—	—
定期預金	2,918	3,383	4,281	6,445	5,678	7,345	18,005	14,109
当座預金	34,828	19,962	15,201	16,470	16,697	32,042	48,306	27,757
振出手形	—	900	—	—	300	2,000	1,000	1,000
支払送金手形	1,065	1,256	194	800	4,148	100	45	50
別段預金	—	—	—	—	—	—	—	13,545
約定預金	56,544	71,165	48,173	42,634	44,020	48,112	41,638	—
日本銀行勘定	—	—	—	12,706	39,482	—	—	—
日本銀行雑勘定	—	—	—	—	—	—	—	—
借入金	37,000	49,000	20,000	18,000	20,100	11,900	8,300	1,800
紙幣消却元借入金	—	—	—	—	—	—	—	—
他店勘定	42,569	15,308	65,295	9,035	30,015	1,272	318	996
その他	—	—	—	—	* 615	—	—	—
損益勘定	41,347	45,906	39,741	42,149	41,986	43,628	42,573	40,812
当半季利益金	36,828	39,420	32,738	33,100	31,922	33,383	30,492	26,679
前半季繰越金	4,519	6,486	6,353	6,549	6,564	6,245	7,581	5,633
前半季繰越滞貸準備	—	—	650	2,500	3,500	4,000	4,500	8,500
株主勘定	483,400	489,000	494,000	500,366	506,752	513,155	517,655	523,689
株金	350,000	350,000	350,000	350,000	350,000	350,000	350,000	350,000
積立金	15,400	21,000	25,000	29,500	34,000	37,500	41,000	45,000
別段積立金	118,000	118,000	118,000	118,000	118,000	118,000	118,000	118,000
紙幣消却元資積立金	—	—	1,000	2,017	3,017	4,036	5,036	6,043
紙幣消却金	—	—	—	849	1,735	3,619	3,619	4,616
未払割賦金	—	—	—	—	—	—	—	30
その他	—	—	—	—	—	—	—	—
合計	794,701	788,732	784,770	763,105	837,513	777,024	819,327	757,419

(注)：\*他所代金取立手形

第六十九国立銀行半季實際報告表(資産)－ 3

(單位 円)

期	17	18	19	20	21	22	23	24
年 次	明19・下	20・上	20・下	21・上	21・下	22・上	22・下	23・上
紙幣抵当公債証書	—	—	—	—	—	—	—	—
諸公債証書	203,076	202,657	202,238	202,319	209,524	213,552	214,916	214,968
有高紙幣	—	—	—	—	—	—	—	—
貸出金勘定	490,321	489,009	488,738	506,014	495,444	497,179	480,795	511,443
御用貸上金	—	—	—	—	—	3,000	2,500	2,000
貸付金	288,854	281,113	276,250	237,207	230,134	262,633	242,813	287,260
期限過貸付金	5,928	3,482	2,172	841	726	666	666	608
滞貸付金	355	355	355	2,307	—	—	—	—
当座預金貸越	195,184	203,559	208,611	265,659	264,584	230,880	234,816	221,575
割引手形	—	500	1,350	—	—	—	—	—
荷為替手形	—	—	—	—	—	—	—	—
公債証書買入元	2,956	312	—	25	138	—	—	—
預け金	—	—	—	70,000	—	20,000	45,000	45,000
紙幣消却元資預け金	27,132	28,196	29,459	30,764	31,934	33,155	34,408	35,597
紙幣消却預け金	1,088	275	1,178	1,145	1,172	1,190	1,170	1,167
日本銀行雜勘定	—	516	—	—	—	676	—	—
他店勘定	13,596	7,549	20,557	26,864	16,977	18,235	18,010	9,372
雜勘定	—	—	—	—	—	—	—	—
銀行所有物	3,275	2,718	2,177	2,179	2,250	2,208	2,369	2,902
地所	2,170	2,170	2,170	2,170	2,170	2,170	2,170	2,720
家屋土藏	1,000	510	—	—	—	—	180	180
什器	105	38	7	9	80	38	19	2
補正勘定	—	—	—	—	—	—	—	—
創業入費	—	—	—	—	—	—	—	—
その他	—	—	—	—	—	* 800	—	—
金銀有高	122,938	87,854	222,660	75,301	105,997	59,176	84,298	83,048
合 計	864,382	819,087	967,008	914,611	863,436	846,172	880,966	903,495

(注)：\* 国庫部繰換金

第六十九国立銀行半季實際報告表(負債)－3

(單位 円)

期	17	18	19	20	21	22	23	24
年次	明19・下	20・上	20・下	21・上	21・下	22・上	22・下	23・上
発行紙幣流通高	74,351	73,538	72,107	70,929	69,785	68,613	67,423	66,253
預金勘定	204,516	161,722	296,728	194,678	166,812	161,581	176,385	186,518
御用当座預金	33,592	31,326	21,834	33,089	23,380	32,745	21,690	18,880
御用定期預金	—	—	—	—	—	—	—	700
御用振出手形	1,998	1,610	106	2,330	2,092	288	178	13
御用支払送金手形	4,735	682	3,028	575	2,300	1,439	1,751	1,590
為替方御用当座預金	—	—	—	—	—	—	—	—
国庫預金	66,101	37,099	158,774	21,634	11,772	8,509	8,711	18,134
定期預金	7,750	15,933	14,017	15,903	19,408	16,925	10,390	10,917
当座預金	34,164	34,856	27,261	39,743	31,217	38,264	59,259	61,649
振出手形	1,000	—	—	—	—	3,000	—	4,000
支払送金手形	300	200	—	2,323	3,384	1,393	200	575
別段預金	54,876	40,016	71,708	79,081	73,259	59,018	74,206	70,060
約定預金	—	—	—	—	—	—	—	—
日本銀行勘定	—	—	—	—	—	—	—	—
日本銀行雑勘定	4,381	—	5,819	23,245	11,811	—	11,771	15,876
借入金	—	—	—	25,000	—	—	—	—
紙幣消却元借入金	—	—	—	—	—	—	—	—
他店勘定	2,574	271	2,439	3,820	7,966	830	4,269	8,388
その他	—	—	—	—	—	—	—	—
損益勘定	49,679	47,501	45,248	46,755	52,196	50,889	49,456	48,376
当半季利益金	35,250	30,408	26,875	28,444	34,187	29,704	27,534	26,869
前半季繰越金	3,929	4,093	4,373	3,311	3,009	4,185	3,922	3,507
前半季繰越滞貸準備	10,500	13,000	14,000	15,000	15,000	17,000	18,000	18,000
株主勘定	528,881	536,053	544,668	550,184	554,866	564,259	571,664	578,086
株金	350,000	350,000	350,000	350,000	350,000	350,000	350,000	350,000
積立金	47,000	51,000	56,000	58,500	60,500	66,500	70,500	74,500
別段積立金	118,000	120,000	120,000	120,500	121,000	122,000	123,000	123,000
紙幣消却元資積立金	7,132	8,196	9,459	10,764	11,934	13,155	14,408	15,597
紙幣消却金	6,737	6,737	9,071	10,216	11,387	12,577	13,747	14,914
未払割賦金	12	120	138	204	45	27	9	75
その他	—	—	—	—	—	—	—	—
合計	864,382	819,087	967,008	914,611	863,436	846,172	880,966	903,495

第六十九国立銀行半季實際報告表(資産) - 4

(単位 円)

期	25	26	27	28	29	30	31	32
年次	明23・下	24・上	24・下	25・上	25・下	26・上	26・下	27・上
紙幣抵当公債証券	—	—	—	—	—	—	—	—
国債証券	215,346	239,826	241,176	235,551	235,435	233,934	230,577	233,729
有高紙幣	—	—	—	—	—	—	—	—
貸出金勘定	492,527	534,677	569,173	580,241	547,154	524,090	586,108	641,663
御用貸上金	—	—	—	—	—	—	—	—
貸付金	289,876	327,703	317,065	326,119	319,556	298,017	335,134	305,129
期限過貸付金	548	618	2,373	793	2,373	2,193	2,193	2,193
滞貸付金	—	—	—	—	808	808	808	788
当座預金貸越	202,103	206,157	246,735	253,329	223,760	223,072	247,973	333,553
割引手形	—	—	—	—	—	—	—	—
荷為替手形	—	199	3,000	—	657	—	—	—
公債証券買入元	—	650	300	—	100	—	—	—
預け金	—	75,000	—	60,000	—	60,000	15,902	10,000
紙幣消却元資預け金	36,685	37,757	38,844	40,048	41,065	42,839	46,602	47,602
紙幣消却預け金	1,174	1	1,258	1,194	1,310	1,510	1,177	1,217
日本銀行雑勘定	—	—	—	—	—	—	—	—
他店勘定	21,307	25,617	13,014	10,524	14,222	9,678	25,536	24,025
雑勘定	—	—	—	—	—	—	—	—
銀行所有物	3,372	2,922	2,914	2,902	2,907	2,900	2,908	2,731
地所	2,720	2,720	2,720	2,720	2,720	2,720	2,720	—
家屋土蔵	180	180	180	180	180	180	—	—
什器	472	22	14	2	7	—	188	—
補正勘定	—	—	—	—	—	—	—	—
創業入費	—	—	—	—	—	—	—	—
その他	—	—	—	—	—	—	—	—
金銀有高	110,598	66,725	87,428	50,090	75,313	63,332	83,872	79,986
合計	881,010	983,176	954,107	980,550	917,506	938,282	992,681	1,040,954



第六十九国立銀行半季實際報告表(負債)－ 4

(単位 円)

期	25	26	27	28	29	30	31	32
年 次	明23・下	24・上	24・下	25・上	25・下	26・上	26・下	27・上
発行紙幣流通高	65,087	63,914	62,719	61,461	60,268	58,959	57,449	56,273
預金勘定	176,612	207,791	207,007	162,520	177,463	180,443	224,585	198,198
国債元利預金	34	2,142	—	178	734	1,290	—	1,828
為替方預金	21,608	20,830	22,990	17,823	11,447	10,153	—	—
公金預金	1,170	1,353	700	—	4,723	3,852	12,003	13,921
公金支払送金手形	1,648	478	3,109	180	42	99	—	—
定期預金	7,623	4,963	3,630	3,347	5,288	4,977	3,802	6,416
当座預金	66,939	100,209	100,450	82,383	101,570	97,043	113,926	119,831
振出手形	—	980	—	—	—	—	33,600	—
支払送金手形	1,055	243	701	1,201	3,997	2,236	4,974	1,853
別段預金	76,535	76,593	75,427	57,408	49,662	60,793	56,280	54,349
約定預金	—	—	—	—	—	—	—	—
日本銀行勘定	—	—	—	—	—	—	—	—
日本銀行雑勘定	—	—	—	—	—	—	—	—
借入金	—	35,000	—	70,000	20,000	—	15,000	40,000
紙幣消却元借入金	—	—	—	—	—	—	—	—
他店勘定	6,965	40,257	38,000	39,143	5,190	38,177	27,920	73,734
その他	—	—	—	—	—	—	—	—
損益勘定	49,032	48,752	52,284	44,522	46,312	46,014	45,313	45,089
当半季利益金	27,588	27,122	29,884	22,981	26,173	24,089	22,080	21,345
前半季繰越金	3,444	3,630	4,400	3,541	3,639	3,925	3,733	3,744
前半季繰越滞貸準備	18,000	18,000	18,000	18,000	16,500	18,000	19,500	20,000
株主勘定	583,314	587,461	594,096	602,904	608,273	614,691	622,415	627,661
株金	350,000	350,000	350,000	350,000	350,000	350,000	350,000	350,000
積立金	77,500	80,500	83,500	86,500	89,500	92,500	95,500	98,500
別段積立金	123,000	123,000	123,000	126,500	126,500	126,500	126,500	126,500
紙幣消却元資積立金	16,685	17,757	18,844	20,048	21,065	22,839	26,602	27,602
紙幣消却金	16,087	16,087	18,539	19,733	21,042	22,551	23,728	24,944
未払割賦金	42	117	213	123	166	301	85	115
その他	—	—	—	—	—	—	—	—
合 計	881,010	983,176	954,107	980,550	917,506	938,282	992,681	1,040,954

第六十九国立銀行半季實際報告表(資産)－ 5

(單位 円)

期	33	34	35	36	37	38	39	
年 次	明27・下	28・上	28・下	29・上	29・下	30・上	30・下	
紙幣抵当公債証書	—	—	—	—	—	—	—	
国債証券	232,535	245,252	244,350	243,748	243,877	244,920	256,928	
有高紙幣	—	—	—	—	—	—	—	
貸出金勘定	604,294	674,709	596,418	711,962	745,791	763,816	884,265	
御用貸上金	—	—	—	—	—	—	—	
貸付金	313,808	272,315	—	266,509	292,515	338,929	393,201	
期限過貸付金	2,093	2,093	—	3,060	3,380	3,380	569	
滞貸付金	788	788	—	—	—	—	—	
当座預金貸越	287,605	398,542	—	440,231	440,369	414,330	485,896	
割引手形	—	90	—	1,632	1,499	1,485	500	
荷為替手形	—	881	—	530	8,028	5,692	4,099	
公債証券買入元	2,500	—	—	841	292	—	—	
預け金	—	—	—	44,900	—	20,000	—	
紙幣消却元資預け金	48,603	49,603	} 51,874	51,610	52,610	53,610	—	
紙幣消却預け金	1,222	1,246		1,299	1	0	—	
日本銀行雑勘定	—	—	—	—	—	—	—	
他店勘定	33,130	36,411	97,427	64,652	105,230	64,036	120,480	
雑勘定	—	—	—	—	—	—	—	
銀行所有物	2,751	2,722	2,730	2,097	1,000	13	9,317	
地所	—	—	—	—	—	—	3,550	
家屋土蔵	—	—	—	—	—	—	5,177	
什器	—	—	—	—	—	—	590	
補正勘定	—	—	—	—	—	—	—	
創業入費	—	—	—	—	—	—	—	
その他	—	—	—	—	—	—	—	
金銀有高	134,131	164,922	138,929	159,529	210,469	232,496	225,656	
合 計	1,059,166	1,174,867	1,131,728	1,280,640	1,359,270	1,378,892	1,496,645	

第六十九国立銀行半季實際報告表(負債)－ 5

(單位 円)

期	33	34	35	36	37	38	39	
年 次	明27・下	28・上	28・下	29・上	29・下	30・上	30・下	
発行紙幣流通高	55,057	53,836	52,590	51,319	48,700	47,354	—	
預 金 勘 定	235,769	347,120	355,157	439,396	461,967	586,984	489,521	
国債元利預金	18,190	2,167	—	8,008	1,127	3,553	3,208	
為替方預金	—	88,016	—	69,534	62,023	105,639	45,099	
公 金 預 金	7,422	63,695	—	42,602	54,306	66,700	26,793	
公金支払送金手形	—	—	—	78	3,500	—	—	
定 期 預 金	5,154	15,465	—	25,641	59,180	71,386	86,879	
当 座 預 金	140,438	113,142	—	232,227	217,142	293,608	275,329	
振 出 手 形	8,000	1,000	—	1,000	3,690	2,000	1,000	
支 払 送 金 手 形	1,730	4,170	—	2,751	5,977	9,715	8,824	
別 段 預 金	54,835	59,465	—	57,555	55,022	34,383	42,389	
約 定 預 金	—	—	—	—	—	—	—	
日本銀行勘定	—	—	—	—	—	—	—	
日本銀行雑勘定	—	—	—	—	—	—	—	
借 入 金	67,000	38,000	20,000	80,000	85,000	—	120,000	
紙幣消却元借入金	—	—	—	—	—	—	14,900	
他 店 勘 定	18,445	44,838	3,614	4,844	46,693	13,379	132,573	
そ の 他	—	—	—	—	—	—	—	
損 益 勘 定	49,984	52,761	56,907	56,354	62,798	71,675	38,797	
当半季利益金	26,286	26,088	28,829	26,358	32,221	37,057	27,415	
前半季繰越金	3,698	4,673	4,078	4,996	3,577	5,618	11,382	
前半季繰越滞貸準備	20,000	22,000	24,000	25,000	27,000	29,000	—	
株 主 勘 定	632,911	638,311	643,460	648,726	654,112	659,498	700,854	
株 金	350,000	350,000	350,000	350,000	350,000	350,000	350,000	
積 立 金	101,500	104,500	107,500	110,500	113,500	116,500	121,500	
別 段 積 立 金	126,500	126,500	126,500	126,500	126,500	126,500	164,130	
紙幣消却元資積立金	28,603	29,603	59,284	31,610	32,610	33,610	—	
紙幣消却金	26,165	27,410	176	29,980	31,301	32,646	65,072	
未 払 割 賦 金	143	298	176	136	201	242	152	
そ の 他	—	—	—	—	—	—	—	
合 計	1,059,166	1,174,867	1,131,728	1,280,640	1,359,270	1,378,892	1,496,645	

六十九銀行貸借対照表(資産の部) 明治期 - 1

(単位 円)

期	1	2	3	4	5	6	7	8
年次	明31・上	31・下	32・上	32・下	33・上	33・下	34・上	34・下
貸付金勘定	917,113	882,702	868,349	1,054,773	1,044,516	1,135,722	1,028,627	905,971
貸付金	439,201	442,836	393,907	366,663	342,360	385,518	326,596	308,772
当座預金貸越	477,912	439,866	474,442	688,110	702,156	750,204	702,031	597,199
割引手形勘定	5,962	23,397	140,986	397,809	555,297	428,782	530,462	475,151
割引手形	5,379	17,015	140,041	331,334	547,604	420,034	525,802	471,463
荷付為替手形	583	6,382	945	66,475	7,693	8,748	4,660	3,688
(貸出金勘定)	(923,075)	(906,099)	(1,009,335)	(1,452,582)	(1,599,813)	(1,564,504)	(1,559,089)	(1,381,122)
預け金	59,356	64,494	230,760	86,060	114,316	118,712	120,484	173,806
諸証券買入元	—	—	189	—	6,275	—	—	185
有価証券勘定	233,707	278,154	282,153	270,880	270,551	297,364	308,845	318,453
国債証券	185,663	172,414	160,187	159,402	159,812	160,259	149,820	148,328
地方債証券	—	—	14,640	14,640	14,640	14,640	14,640	14,040
社債証券	—	33,950	47,650	47,650	47,650	47,650	63,900	64,400
諸株券	48,044	71,790	59,676	49,188	48,449	74,815	80,485	91,685
他店へ貸	103,487	93,109	79,173	149,523	118,066	101,122	79,567	77,844
代理店へ貸	—	—	—	—	—	—	—	—
払込未済資本金	350,000	350,000	350,000	350,000	175,000	175,000	—	—
営業用地所建物	11,195	18,242	17,102	19,719	21,437	20,937	22,940	22,940
営業用什器	300	300	300	300	300	300	300	300
質物流込	7,440	8,640	8,640	8,640	8,640	7,840	7,840	7,755
新築仮払	—	—	—	—	—	—	—	—
金銀有高	200,455	155,220	125,605	282,369	194,359	185,879	123,754	169,740
合計	1,889,014	1,874,259	2,103,257	2,620,073	2,508,757	2,471,658	2,222,820	2,152,145

六十九銀行貸借対照表(負債の部) 明治期 - 1

(単位 円)

期	1	2	3	4	5	6	7	8
年 次	明31・上	31・下	32・上	32・下	33・上	33・下	34・上	34・下
預 金 勘 定	580,123	665,244	811,663	1,195,633	1,017,546	890,360	784,714	890,902
国債元利預金	2,897	6,843	4,022	2,356	1,628	2,442	30	186
県金庫預金	*①67,602	44,400	17,294	53,422	67,931	17,983	—	—
公金預金	28,891	6,216	14,398	5,573	3,459	1,746	2,219	477
新潟県土木公債利子預金	—	—	303	165	417	614	—	—
新潟県債元利預金	—	—	—	—	—	—	—	—
定期預金	90,948	82,029	113,013	156,492	224,143	200,666	207,962	220,321
当座預金	115,177	172,666	189,013	229,728	196,371	186,295	167,444	261,156
特別当座預金	198,967	263,223	292,041	312,818	307,161	279,390	224,661	243,207
預金手形	*② 1,000	—	*② 870	—	15,720	403	20,492	60
別段預金	35,722	42,117	121,821	355,451	93,255	84,220	43,283	43,492
貯蓄預金	38,919	47,750	58,888	79,628	107,461	116,601	118,623	122,003
公金支払送金為替手形	1,628	—	12	—	—	—	—	—
支払送金為替手形	5,843	2,251	2,102	3,158	3,826	3,841	3,307	9,104
借入金	86,000	—	40,000	90,968	205,000	307,000	170,000	—
紙幣消却残借入金	13,900	12,900	11,900	10,900	9,900	8,900	7,900	6,900
他店より借	110,557	91,148	128,518	201,432	136,544	104,360	96,765	69,197
後期割引料	—	—	—	—	—	—	—	—
未払利息	—	—	—	—	—	—	—	—
支払未済配当金	115	190	268	368	82	40	25	30
株主勘定	1,090,848	1,102,527	1,108,793	1,117,616	1,135,859	1,157,157	1,160,109	1,176,014
資本金	1,050,000	1,050,000	1,050,000	1,050,000	1,050,000	1,050,000	1,050,000	1,050,000
積立金	5,000	10,000	17,000	24,000	31,000	41,000	55,000	60,000
建物償却積立金	—	—	—	—	—	1,500	3,500	3,500
滞貸準備金	—	—	—	—	—	—	—	—
前期繰越金	11,152	4,348	7,035	7,993	8,616	8,709	8,407	3,139
当期純益金	24,696	38,179	34,758	35,623	46,243	55,948	43,202	59,375
合 計	1,889,014	1,874,259	2,103,257	2,620,073	2,508,757	2,471,658	2,222,820	2,152,145

(注): \*① 為替預金

\*② 振出手形

六十九銀行貸借対照表(資産の部) 明治期 - 2

(単位 円)

期	9	10	11	12	13	14	15	16
年次	明35・上	35・下	36・上	36・下	37・上	37・下	38・上	38・下
貸付金勘定	878,230	685,070	824,044	823,073	780,086	1,070,793	1,085,978	941,641
貸付金	386,986	327,381	326,130	364,476	376,970	580,130	559,347	---
当座預金貸越	491,244	357,689	497,914	458,597	403,116	490,663	526,631	---
割引手形勘定	747,588	967,442	1,003,221	832,499	1,023,664	866,491	1,210,767	1,690,468
割引手形	746,898	962,633	998,300	827,287	1,018,167	848,340	1,167,565	---
荷付為替手形	690	4,809	4,921	5,212	5,497	18,151	43,202	---
(貸出金勘定)	(1,625,818)	(1,652,512)	(1,827,265)	(1,655,572)	(1,803,750)	(1,937,284)	(2,296,745)	(2,632,109)
預け金	133,309	111,292	169,407	177,878	198,463	194,803	211,456	209,459
諸証券買入元	—	89	—	490	1,940	85	41	86
有価証券勘定	321,755	419,000	437,728	441,047	444,176	452,001	499,551	446,311
国債証券	147,804	147,845	147,751	143,600	144,811	142,144	182,341	} 247,236
地方債証券	14,040	87,812	71,082	71,184	71,184	71,184	68,640	
社債証券	64,400	64,400	101,098	99,070	99,070	95,136	92,163	} 199,075
諸株券	95,511	118,943	117,797	127,193	129,111	143,537	156,407	
他店へ貸	54,581	102,365	71,837	60,838	52,685	42,224	117,126	84,055
代理店へ貸	—	—	—	—	—	—	—	756
払込未済資本金	—	—	787,500	787,500	787,500	787,500	787,500	787,500
営業用地所建物	22,940	22,940	22,690	22,690	22,590	22,590	27,544	} 27,333
営業用什器	300	230	230	230	230	230	455	
質物流込	8,955	8,955	8,955	8,905	8,905	28,905	14,493	13,605
新築仮払	—	—	—	—	—	—	—	—
金銀有高	128,556	160,631	141,591	168,178	163,280	171,488	203,739	208,933
合計	2,296,212	2,478,015	3,467,203	3,323,327	3,483,518	3,637,111	4,158,649	4,410,146

六十九銀行貸借対照表(負債の部) 明治期 - 2

(単位 円)

期	9	10	11	12	13	14	15	16
年 次	明35・上	35・下	36・上	36・下	37・上	37・下	38・上	38・下
預 金 勘 定	912,783	1,026,520	946,078	973,880	1,013,867	1,023,048	1,368,125	1,358,199
国債元利預金	659	525	563	89	12,404	1,172	1,429	—
県金庫預金	—	—	—	—	—	—	—	—
公金預金	947	2,779	1,119	—	3,308	3,880	4,936	—
新潟県土木公債利子預金	—	—	—	—	—	—	—	—
新潟県債元利預金	—	—	—	—	—	398	8	—
定期預金	232,961	261,873	273,314	253,564	274,216	252,899	384,406	—
当座預金	211,361	221,815	232,068	260,069	242,651	280,594	391,395	—
特別当座預金	276,806	325,490	233,138	233,177	220,266	227,197	304,413	—
預金手形	1,034	1,075	10,071	—	1,160	1,290	176	—
別段預金	55,440	61,544	35,979	54,242	61,186	60,571	66,399	—
貯蓄預金	133,575	151,419	159,826	172,239	198,676	195,047	214,963	211,612
公金支払送金為替手形	—	—	—	—	—	—	—	—
支払送金為替手形	4,083	5,529	1,352	7,086	772	2,794	7,204	3,574
借 入 金	110,000	80,000	170,000	—	130,000	270,000	—	570,000
紙幣消却残借入金	5,900	4,900	3,900	2,900	1,900	900	—	—
他店より借	74,603	154,159	84,091	69,947	62,689	60,343	493,995	173,332
後期分割引料	—	5,728	—	—	—	—	—	—
未払利息	—	—	—	—	—	—	—	—
支払未済配当金	7	5	—	11	13	39	135	253
株 主 勘 定	1,188,836	1,201,174	2,261,781	2,270,003	2,274,277	2,279,988	2,289,190	2,304,788
資本金	1,050,000	1,050,000	2,100,000	2,100,000	2,100,000	2,100,000	2,100,000	2,100,000
積立金	67,000	75,000	83,000	89,000	96,000	102,000	109,000	116,000
建物償却積立金	5,000	6,500	8,000	8,000	8,000	8,000	8,000	8,000
滞貸準備金	—	—	—	—	—	—	—	—
前期繰越金	5,714	9,036	11,874	10,961	10,303	8,777	7,388	9,390
当期純益金	61,122	60,638	58,907	62,042	59,974	61,211	64,802	71,398
合 計	2,296,212	2,478,015	3,467,203	3,323,327	3,483,518	3,637,111	4,158,649	4,410,146

六十九銀行貸借対照表(資産の部) 明治期- 3

(単位 円)

期	17	18	19	20	21	22	23	24
年次	明39・上	39・下	40・上	40・下	41・上	41・下	42・上	42・下
貸付金勘定	811,189	594,318	927,514	763,570	880,906	641,855	660,714	555,493
貸付金	—	189,369	197,739	184,870	192,345	113,239	117,689	185,158
当座預金貸越	—	404,949	729,775	578,700	688,561	528,616	543,025	370,335
割引手形勘定	1,719,901	3,344,739	2,954,785	2,615,003	2,423,936	2,299,036	2,449,400	2,037,510
割引手形	—	3,120,043	2,881,503	2,487,457	2,337,106	2,145,832	2,341,478	1,942,452
荷付為替手形	—	224,696	73,282	127,546	86,830	153,204	107,922	95,058
(貸出金勘定)	(2,531,090)	(3,939,057)	(3,882,299)	(3,378,573)	(3,304,842)	(2,940,891)	(3,110,114)	(2,593,003)
預け金	234,479	379,190	290,307	296,261	310,617	473,116	508,493	1,069,916
諸証券買入元	—	—	250	—	—	—	—	—
有価証券勘定	395,940	447,990	497,898	488,972	515,834	544,364	734,836	669,933
国債証券	} 206,050	173,345	176,295	181,209	198,932	240,519	353,105	472,881
地方債証券		58,340	100,000	54,000	54,000	20,000	49,100	29,100
社債証券	} 189,890	138,188	140,361	140,361	149,500	159,000	160,778	40,000
諸株証券		78,117	81,242	113,402	113,402	124,845	171,853	127,952
他店へ貸	157,308	270,711	111,477	128,048	99,927	195,062	270,854	305,139
代理店へ貸	1,372	7,714	1,640	2,283	3,577	4,712	2,917	2,875
払込未済資本金	525,000	525,000	525,000	525,000	262,500	262,500	262,500	262,500
営業用地所建物	} 27,333	26,878	26,878	26,878	24,804	33,404	37,219	37,839
営業用什器		455	455	355	355	540	691	691
質物流込	20,896	16,195	16,195	16,085	15,605	13,934	3,100	2,600
新築仮払	—	—	—	—	1,784	—	—	—
金銀有高	248,124	349,927	256,313	270,493	290,000	394,001	252,014	510,393
合計	4,141,540	5,963,117	5,608,712	5,132,949	4,829,844	4,862,522	5,182,737	5,454,886



## 六十九銀行貸借対照表(負債の部) 明治期-3

(単位 円)

期	17	18	19	20	21	22	23	24
年次	明39・上	39・下	40・上	40・下	41・上	41・下	42・上	42・下
預金勘定	1,666,423	2,806,702	2,620,865	2,328,328	1,785,635	2,244,862	2,412,741	2,632,721
国債元利預金	—	7,758	481	308	1,213	526	873	57
県金庫預金	—	—	—	—	—	—	—	—
公金預金	—	4,502	4,982	8,662	7,405	7,393	7,641	10,480
新潟県土木公債利子預金	—	—	—	—	—	—	—	—
新潟県債元利預金	—	43	—	—	—	—	—	—
定期預金	—	836,961	1,217,746	767,345	620,226	609,146	715,028	746,697
当座預金	—	726,064	565,189	524,281	444,893	627,870	703,682	792,592
特別当座預金	—	377,478	328,277	348,328	283,299	421,513	411,339	448,722
預金手形	—	207,363	36,258	7,019	19	4,613	1,026	191
別段預金	—	368,000	173,423	364,645	124,404	185,520	138,457	121,197
貯蓄預金	219,542	278,533	294,009	307,740	304,176	388,281	434,695	512,785
公金支払送金為替手形	—	—	—	—	—	—	—	—
支払送金為替手形	7,387	—	—	—	—	—	—	—
借入金	—	320,000	250,000	100,000	405,000	—	—	—
紙幣消却残借入金	—	—	—	—	—	—	—	—
他店より借	128,231	485,929	362,894	307,330	214,179	169,423	270,663	304,724
後期分割引料	—	—	—	—	—	—	11,759	11,569
未払利息	—	—	—	—	—	—	18,591	21,048
支払未済配当金	158	165	301	13	22	34	35	38
株主勘定	2,339,341	2,350,322	2,375,154	2,397,279	2,425,006	2,448,203	2,468,950	2,484,788
資本金	2,100,000	2,100,000	2,100,000	2,100,000	2,100,000	2,100,000	2,100,000	2,100,000
積立金	126,000	140,000	150,000	165,000	180,000	195,000	210,000	230,000
建物償却積立金	8,000	10,000	10,000	10,000	10,000	10,000	15,000	15,000
滞貸準備金	—	—	—	—	—	1,800	1,800	1,800
前期繰越金	13,288	21,891	22,622	31,604	38,839	39,986	41,823	42,630
当期純益金	92,053	78,431	92,532	90,675	96,167	101,417	100,327	95,358
合計	4,141,540	5,963,117	5,608,712	5,132,949	4,829,844	4,862,522	5,182,737	5,454,886

六十九銀行貸借対照表(資産の部) 明治期- 4

(単位 円)

期	25	26	27	28	29	30		
年 次	明43・上	43・下	44・上	44・下	45・上	大元・下		
貸付金勘定	623,645	707,745	802,140	787,879	858,274	725,136		
貸付金	234,976	...	315,402	250,333	228,540	234,195		
当座預金貸越	388,669	...	486,738	537,546	629,734	490,941		
割引手形勘定	2,834,127	3,193,651	3,708,360	3,107,928	2,942,057	3,663,865		
割引手形	2,702,439	...	3,451,100	2,946,340	2,867,045	3,486,382		
荷付為替手形	131,688	...	257,260	161,588	75,012	177,483		
(貸出金勘定)	(3,457,772)	(3,901,396)	(4,510,500)	(3,895,807)	(3,800,331)	(4,389,001)		
預け金	921,988	730,180	617,033	608,742	676,879	699,736		
諸証券買入元	—	—	—	—	—	—		
有価証券勘定	741,601	803,973	838,108	814,652	799,089	792,096		
国債証券	530,891	...	578,093	578,287	574,984	578,046		
地方債証券	29,100	...	106,815	96,765	96,765	92,750		
社債証券	87,500	...	86,300	85,500	85,500	79,100		
諸株券	94,110	...	66,900	54,100	41,840	42,200		
他店へ貸	183,806	183,350	305,454	340,091	208,318	230,670		
代理店へ貸	2,288		2,430	4,478	1,935	—		
払込未済資本金	262,500	262,500	262,500	262,500	262,500	262,500		
営業用地所建物	37,839	37,839	37,839	37,839	27,839	22,839		
営業用什器	691	691	691	691	691	851		
質物流込	2,600	2,600	2,600	2,600	2,000	—		
新築仮払	—	—	—	—	—	—		
金銀有高	331,396	377,615	319,253	368,146	287,818	435,575		
合 計	5,942,479	6,300,145	6,896,408	6,335,545	6,067,399	6,833,268		

六十九銀行貸借対照表(負債の部) 明治期- 4

(単位 円)

期	25	26	27	28	29	30		
年 次	明43・上	43・下	44・上	44・下	45・上	大元・下		
預 金 勘 定	2,818,363	3,283,857	3,345,495	3,092,632	3,168,544	3,122,232		
国債元利預金	419	—	585	83	398	810		
県金庫預金	—	—	—	—	—	—		
公金預金	9,079	—	5,804	7,243	4,784	8,951		
新潟県土木公債利子預金	—	—	—	—	—	—		
新潟県債元利預金	—	—	—	—	—	—		
定期預金	774,266	—	1,221,887	1,001,162	1,122,312	1,041,571		
当座預金	848,486	—	1,008,126	835,254	937,418	899,369		
特別当座預金	411,379	—	326,047	357,507	278,333	342,965		
預金手形	—	—	—	400	329	200		
別段預金	141,995	—	90,749	206,076	114,575	83,869		
貯蓄預金	632,739	—	692,297	684,907	710,395	744,497		
公金支払送金為替手形	—	—	—	—	—	—		
支払送金為替手形	—	—	—	—	—	—		
借入金	—	—	700,000	449,900	100,000	849,000		
紙幣消却残借入金	—	—	—	—	—	—		
他店より借	601,804	479,202	323,062	253,099	245,861	295,220		
後期分割引料	12,850	} 31,340	13,401	8,649	14,265	15,359		
未払利息	18,782		17,613	16,896	16,432	14,113		
支払未済配当金	22	—	—	—	2	—		
株 主 勘 定	2,490,659	2,505,746	2,496,838	2,514,368	2,522,296	2,537,346		
資本金	2,100,000	2,100,000	2,100,000	2,100,000	2,100,000	2,100,000		
積立金	245,000	260,000	275,000	290,000	305,000	313,000		
建物償却積立金	15,000	15,000	15,000	15,000	—	—		
新築積立金	—	—	—	—	—	15,000		
滞貸準備金	1,800	1,800	1,800	1,800	1,800	—		
前期繰越金	43,768	44,446	44,563	20,905	23,055	22,943		
当期純益金	85,091	84,500	60,475	86,663	92,441	86,403		
合 計	5,942,479	6,300,145	6,896,408	6,335,545	6,067,399	6,833,268		

六十九銀行貸借対照表(資産の部) 大正期- 1

(単位 千円)

期	31	32	33	34	35	36	37	38
年次	大2・上	2・下	3・上	3・下	4・上	4・下	5・上	5・下
現金有高	343	412	334	318	384	360	301	631
預け金	78	82	44	46	21	1,075	1,386	444
コールローン	—	—	—	—	—	—	—	—
有価証券勘定	808	818	806	820	854	859	1,067	1,632
国債証券	552	599	598	611	629	657	674	769
地方債証券	92	88	87	87	114	112	120	123
社債証券	79	46	39	37	26	26	18	18
株券	85	85	82	85	85	64	55	52
外国証券	—	—	—	—	—	—	200	670
割引手形勘定	3,826	3,909	4,436	4,410	4,009	4,641	5,166	403
割引手形	3,755	3,638	4,313	4,331	3,928	4,543	5,062	143
荷付為替手形	71	271	123	79	81	98	104	260
貸付金勘定	1,512	827	998	1,051	1,022	947	893	8,028
貸付金	779	154	183	266	206	223	218	* 7,149
当座預金貸越	733	673	815	785	816	724	675	879
(貸出金勘定)	(5,338)	(4,736)	(5,434)	(5,461)	(5,031)	(5,588)	(6,059)	(8,431)
貸付有価証券	—	—	—	—	—	—	—	1
有価証券買入元	—	—	—	—	—	—	—	—
他店へ貸	337	336	294	233	281	420	500	794
支払承諾見返	—	—	—	—	—	—	—	11
営業用土地建物什器	31	31	45	73	69	71	71	146
所有動産不動産	—	—	—	—	—	—	—	—
新築費仮払	—	—	—	—	10	55	70	—
雑勘定	—	—	—	—	—	—	—	—
払込未済資本金	—	—	1,575	1,575	1,575	1,575	1,575	1,575
合計	6,934	6,415	8,531	8,525	8,226	10,003	11,030	13,665

(注) : \* 手形貸付 6,850千円 + 証書貸付 299千円

六十九銀行貸借対照表(負債の部) 大正期-1

(単位 千円)

期	31	32	33	34	35	36	37	38
年次	大2・上	2・下	3・上	3・下	4・上	4・下	5・上	5・下
預金勘定	2,905	2,907	2,720	2,949	3,070	4,257	5,506	6,154
国債元利預金	0	0	—	0	—	—	—	—
公金預金	4	2	1	1	3	3	2	4
日本銀行預金	—	—	—	—	—	—	—	—
当座預金	360	434	321	565	381	640	744	674
特別当座預金	403	392	339	336	340	523	507	591
別段預金	50	62	75	52	80	107	129	183
通知預金	—	—	—	—	—	—	—	—
預金手形	15	2	8	54	13	12	43	33
定期預金	1,204	1,148	1,131	1,140	1,391	1,972	2,807	3,270
貯蓄預金	869	867	845	801	862	1,000	—	—
普通貯金	—	—	—	—	—	—	1,224	1,331
定期積金	—	—	—	—	—	—	50	68
他店より借	541	360	332	307	276	812	377	1,228
本支店間未達勘定	—	—	—	—	—	—	—	—
支払承諾	—	—	—	—	—	—	—	11
借入金	880	480	674	421	—	—	200	1,330
再割引手形	—	—	—	—	—	—	—	—
コールマネー	—	—	—	—	—	—	—	—
雑勘定	39	50	40	46	47	75	77	91
株主勘定	2,570	2,617	4,764	4,804	4,834	4,858	4,869	4,851
資本金	2,100	2,100	4,200	4,200	4,200	4,200	4,200	4,200
法定準備金	330	350	370	390	410	435	455	470
新築積立金	15	20	30	40	45	45	45	—
滞貸準備金	—	—	6	6	6	6	6	6
配当平均準備金	—	—	—	—	—	—	—	—
行員恩給基金	—	—	—	1	—	—	—	—
当期利益金	125	147	158	167	173	172	163	175
合計	6,934	6,415	8,531	8,525	8,226	10,003	11,030	13,665

(注)：当期利益金は当期純益金と前期繰越金等の合計。

六十九銀行貸借対照表(資産の部) 大正期-2

(単位 千円)

期	39	40	41	42	43	44	45	46
年次	大6・上	6・下	7・上	7・下	8・上	8・下	9・上	9・下
現金有高	423	586	579	1,389	1,169	1,304	1,283	1,267
預け金	160	304	510	850	276	194	423	46
コールローン	100	—	400	1,400	—	—	1,050	200
有価証券勘定	1,670	1,387	1,551	1,959	2,342	2,538	2,612	3,698
国債証券	766	950	1,203	1,399	1,605	1,674	1,671	2,765
地方債証券	122	122	138	129	139	224	227	202
社債証券	9	9	—	48	288	335	331	674
株券	53	56	60	233	160	155	83	57
外国証券	720	250	150	150	150	150	300	—
割引手形勘定	745	856	2,251	2,811	3,149	3,030	1,647	4,049
割引手形	474	529	1,960	2,107	2,365	1,912	1,354	3,548
荷付為替手形	271	327	291	704	784	1,118	293	501
貸付金勘定	8,657	9,055	10,479	16,872	20,113	22,588	15,868	14,456
手形貸付	7,265	7,372	8,355	14,278	17,138	18,225	12,776	11,076
証書貸付	342	335	401	472	407	385	741	1,220
当座預金貸越	1,050	1,348	1,723	2,122	2,568	3,978	2,351	2,160
(貸出金勘定)	(9,402)	(9,911)	(12,730)	(19,683)	(23,262)	(25,618)	(17,515)	(18,505)
貸付有価証券	4	10	8	5	—	—	—	—
有価証券買入元	—	—	—	—	—	—	—	—
他店へ貸	366	689	620	1,640	2,112	3,395	885	927
支払承諾見返	10	13	15	10	10	47	38	1
営業用土地建物什器	161	171	177	177	177	178	178	179
所有動産不動産	—	—	—	12	—	—	—	—
新築費仮払	3	—	—	—	—	—	—	—
雑勘定	—	—	—	—	0	—	—	—
払込未済資本金	1,575	1,050	1,050	1,050	1,050	522	4,350	4,350
合計	13,874	14,119	17,639	28,175	30,397	33,794	28,333	29,171

六十九銀行貸借対照表(負債の部) 大正期-2

(単位 千円)

期	39	40	41	42	43	44	45	46
年次	大6・上	6・下	7・上	7・下	8・上	8・下	9・上	9・下
預金勘定	7,406	7,373	10,599	18,680	20,669	23,076	15,194	15,236
国債元利預金	—	—	—	1	0	0	1	1
公金預金	4	3	22	12	30	6	79	102
日本銀行預金	—	—	—	—	—	—	—	—
当座預金	1,318	1,207	2,241	6,327	6,379	7,100	2,875	3,088
特別当座預金	635	665	777	1,005	1,458	1,389	1,232	1,821
別段預金	185	146	175	1,355	1,317	1,606	119	241
通知預金	—	—	—	—	—	—	—	—
預金手形	372	263	570	586	836	375	1,153	2,749
定期預金	3,426	3,507	4,979	7,169	8,223	9,929	7,296	4,392
貯蓄預金	—	—	—	—	—	—	—	—
普通貯金	1,375	1,483	1,715	2,082	2,267	2,527	2,296	2,704
定期積金	91	99	120	143	159	144	143	138
他店より借	641	936	1,001	1,936	2,941	3,986	1,351	1,682
本支店間未達勘定	—	—	—	395	—	—	—	—
支払承諾	10	13	15	10	10	47	38	1
借入金	850	640	720	1,660	1,190	1,100	200	580
再割引手形	—	150	—	50	150	50	50	50
コールマネー	—	—	200	250	100	50	—	—
雑勘定	98	106	154	210	277	287	343	327
株主勘定	4,871	4,902	4,951	4,985	5,060	5,200	11,157	11,294
資本金	4,200	4,200	4,200	4,200	4,200	4,200	10,000	10,000
法定準備金	490	510	530	560	590	630	680	750
滞貸準備金	6	6	—	—	—	—	—	—
配当平均準備金	—	—	—	—	—	—	50	50
行員恩給基金	—	—	—	—	—	—	—	—
当期利益金	175	186	221	225	270	370	427	494
合計	13,874	14,119	17,639	28,175	30,397	33,794	28,333	29,171

(注)：当期利益金は当期純益金と前期繰越金等の合計。

六十九銀行貸借対照表(資産の部) 大正期-3

(単位 千円)

期	47	48	49	50	51	52	53	54
年次	大10・上	10・下	11・上	11・下	12・上	12・下	13・上	13・下
現金有高	965	1,922	1,569	1,365	1,395	1,451	1,089	1,535
預け金	682	33	157	91	58	76	270	121
コールローン	230	200	250	700	400	300	—	—
有価証券勘定	4,405	3,704	3,496	3,042	2,669	2,676	2,910	3,146
国債証券	3,095	2,340	2,155	—	1,461	1,493	1,471	1,485
地方債証券	251	255	255	—	325	322	312	307
社債	1,002	1,001	987	—	787	767	736	934
株	57	108	99	—	96	94	391	420
外国証券	—	—	—	—	—	—	—	—
割引手形勘定	3,108	2,412	1,657	2,748	1,615	2,954	2,047	2,766
割引手形	2,740	1,576	1,268	2,554	1,271	2,466	1,613	2,151
荷付為替手形	368	836	389	194	344	488	434	615
貸付金勘定	15,763	14,534	15,856	13,780	17,048	16,761	16,112	16,262
手形貸付	12,555	10,800	12,197	10,576	13,239	12,928	12,196	11,861
証書貸付	1,283	1,260	1,338	1,240	1,274	1,380	1,314	1,357
当座預金貸越	1,925	2,474	2,321	1,964	2,535	2,453	2,602	3,044
(貸出金勘定)	(18,871)	(16,946)	(17,513)	(16,528)	(18,663)	(19,715)	(18,159)	(19,028)
貸付有価証券	29	34	4	10	1	5	13	9
有価証券買入元	—	—	—	—	—	0	—	—
他店へ貸	1,288	1,284	939	832	721	1,202	970	1,268
支払承諾見返	26	5	—	—	104	104	16	169
営業用土地建物什器	179	395	370	340	333	334	345	397
所有動産不動産	—	118	118	245	233	235	235	245
新築費仮払	—	—	—	—	—	—	—	—
雑勘定	—	—	—	—	—	—	—	—
払込未済資本金	4,350	4,350	4,350	3,480	3,480	3,510	3,510	3,480
合計	31,026	28,991	28,766	26,633	28,058	29,607	27,517	29,398



六十九銀行貸借対照表(負債の部) 大正期-3

(単位 千円)

期	47	48	49	50	51	52	53	54
年次	大10・上	10・下	11・上	11・下	12・上	12・下	13・上	13・下
預金勘定	16,280	13,399	13,065	12,936	12,423	13,142	12,086	12,854
国債元利預金	1	0	—	—	—	—	—	—
公金預金	256	134	76	17	27	34	75	18
日本銀行預金	—	—	108	143	219	178	132	222
当座預金	3,370	2,792	2,972	2,498	2,010	2,367	2,127	2,148
特別当座預金	2,155	3,048	3,649	3,067	3,531	3,983	3,426	3,696
別段預金	311	123	238	237	236	208	211	261
通知預金	—	—	2,159	3,379	2,426	2,238	1,909	2,128
預金手形	2,711	1,980	37	21	3	12	15	13
定期預金	4,531	4,518	3,428	3,446	3,857	4,029	4,114	4,336
貯蓄預金	—	—	—	—	—	—	—	—
普通貯金	2,808	660	259	—	—	—	—	—
定期積金	137	144	139	128	114	93	77	32
他店より借	2,064	1,417	1,354	1,373	1,386	1,446	1,208	1,726
本支店間未達勘定	—	—	—	—	—	—	—	—
支払承諾	26	5	—	—	104	104	16	169
借入金	920	2,620	2,620	730	1,800	1,980	1,320	1,770
再割引手形	50	50	50	—	—	—	—	—
コールマネー	—	50	200	—	640	815	755	670
雑勘定	328	241	223	265	266	296	259	276
株主勘定	11,359	11,209	11,254	11,329	11,439	11,821	11,872	11,932
資本金	10,000	10,000	10,000	10,000	10,000	10,300	10,300	10,300
法定準備金	820	870	900	930	970	1,040	1,100	1,150
損失填補準備金	—	—	65	65	65	65	65	65
配当平均準備金	50	—	—	—	—	—	—	—
行員恩給基金	—	—	—	—	—	—	—	—
当期利益金	489	339	289	334	404	416	407	417
合計	31,026	28,991	28,766	26,633	28,058	29,607	27,517	29,398

(注): 当期利益金は当期純益金と前期繰越金等の合計。

六十九銀行貸借対照表(資産の部) 大正期-4

(単位 千円)

期	55	56	57	58				
年次	大14・上	14・下	15・上	昭元・下				
現金有高	1,481	1,550	1,194	1,474				
預け金	129	136	152	146				
コールローン	—	200	—	—				
有価証券勘定	3,000	3,442	4,656	4,150				
国債証券	1,534	1,582	1,810	1,819				
地方債証券	305	303	302	329				
社債証券	806	663	1,178	743				
株証券	355	894	1,366	1,259				
外国証券	—	—	—	—				
割引手形勘定	2,148	3,720	2,189	1,509				
割引手形	1,653	3,311	1,650	1,191				
荷付為替手形	495	409	539	318				
貸付金勘定	18,591	16,965	19,409	19,434				
手形貸付	14,520	12,816	15,540	15,097				
証書貸付	1,216	1,139	1,121	1,141				
当座預金貸越	2,855	3,010	2,748	3,196				
(貸出金勘定)	(20,739)	(20,685)	(21,598)	(20,943)				
貸付有価証券	8	8	8	8				
有価証券買入元	—	—	—	—				
他店へ貸	872	1,244	1,137	1,226				
支払承諾見返	2	—	117	139				
営業用土地建物什器	400	396	491	491				
所有動産不動産	245	245	242	448				
新築費仮払	—	63	—	—				
雑勘定	—	—	—	—				
払込未済資本金	3,480	3,480	3,480	3,480				
合計	30,356	31,450	33,077	32,506				

六十九銀行貸借対照表(負債の部) 大正期-4

(単位 千円)

期	55	56	57	58				
年次	大14・上	14・下	15・上	昭元・下				
預金勘定	13,371	14,378	14,110	14,410				
国債元利預金	—	—	—	—				
公金預金	106	13	96	26				
日本銀行預金	141	170	148	159				
当座預金	2,234	2,575	2,029	2,282				
特別当座預金	3,557	3,878	3,702	3,440				
別段預金	336	289	392	426				
通知預金	2,231	1,967	2,052	2,283				
預金手形	7	8	4	2				
定期預金	4,740	5,466	5,683	5,792				
貯蓄預金	—	—	—	—				
普通貯金	—	—	—	—				
定期積金	19	12	4	—				
他店より借	1,256	1,930	1,371	1,450				
本支店間未達勘定	—	—	—	—				
支払承諾	2	—	117	139				
借入金	2,410	1,350	4,350	3,210				
再割引手形	—	—	—	133				
コールマネー	1,060	1,420	720	715				
雑勘定	270	312	297	275				
株主勘定	11,985	12,060	12,112	12,172				
資本金	10,300	10,300	10,300	10,300				
法定準備金	1,200	1,250	1,300	1,350				
損失填補準備金	65	80	90	90				
配当平均準備金	—	—	—	—				
行員恩給基金	—	—	—	—				
当期利益金	420	430	422	432				
合計	30,356	31,450	33,077	32,506				

(注)：当期利益金は当期純益金と前期繰越金等の合計。

六十九銀行貸借対照表(資産の部) 昭和期-1

(単位 千円)

期	59	60	61	62	63	64	65	66
年次	昭2・上	2・下	3・上	3・下	4・上	4・下	5・上	5・下
現金預け金勘定	1,593	1,826	2,213	5,014	4,201	4,890	4,006	3,864
現金	1,409	1,655	1,459	2,819	2,034	2,527	1,398	2,243
預け金	184	171	754	2,195	2,167	2,363	2,608	1,621
コールローン	—	—	—	—	—	500	—	—
有価証券勘定	3,963	3,216	4,517	3,460	5,206	5,186	5,473	5,783
国債	1,678	1,842	1,931	894	1,319	1,366	1,376	1,589
地方債	328	223	157	156	157	182	184	183
社債	621	221	1,055	998	1,894	1,853	2,457	2,664
株式	1,336	930	1,374	1,412	1,836	1,785	1,456	1,347
その他の証券	—	—	—	—	—	—	—	—
有価証券買入元	—	—	—	—	—	—	—	—
割引手形勘定	1,622	2,542	2,452	2,930	1,920	4,291	2,698	2,228
商業手形	1,339	2,207	2,110	2,521	1,602	3,871	2,490	2,048
荷付為替手形	283	335	342	409	318	418	208	180
諸証券	—	—	0	0	0	2	—	—
貸付金勘定	19,340	20,077	18,995	20,142	25,001	23,266	22,693	22,478
手形貸付	14,690	14,845	14,232	15,259	17,635	16,432	15,167	15,167
証書貸付	1,246	1,542	1,344	1,487	2,607	2,471	3,324	3,295
当座貸越	3,404	3,690	3,419	3,396	4,759	4,363	4,202	4,016
(貸出金勘定)	(20,962)	(22,619)	(21,447)	(23,072)	(26,921)	(27,557)	(25,391)	(24,706)
貸付有価証券	8	4	4	75	5	5	5	4
金銭信託	—	—	—	—	—	—	—	—
他店貸	779	1,009	1,010	1,527	1,127	1,157	891	869
外国他店貸	—	—	—	—	—	—	—	—
支払承諾見返	51	110	48	55	39	129	51	60
動産不動産勘定	1,194	1,220	1,226	1,409	1,596	1,598	1,599	1,599
営業用土地建物	492	504	504	513	654	653	678	679
所有不動産	702	716	722	896	942	945	921	920
雑勘定	—	—	—	—	—	—	—	—
払込未済資本金	3,480	3,480	3,480	3,480	3,911	3,911	3,911	3,911
合計	32,030	33,484	33,945	38,092	43,006	44,933	41,327	40,796

六十九銀行貸借対照表(負債の部) 昭和期-1

(単位 千円)

期	59	60	61	62	63	64	65	66
年次	昭2・上	2・下	3・上	3・下	4・上	4・下	5・上	5・下
預金勘定	14,704	16,165	18,432	19,294	23,535	24,961	22,425	21,192
公金預金	11	35	—	—	—	—	—	—
日本銀行預金	173	160	—	—	—	—	—	—
当座預金	2,181	2,422	2,596	2,730	3,761	3,272	2,653	2,330
特別当座預金	3,105	3,565	4,090	4,776	6,494	6,665	5,583	5,470
通知預金	2,722	2,831	3,410	3,103	2,499	2,515	2,298	2,112
定期預金	6,038	6,568	7,622	7,937	9,942	11,646	10,983	10,415
別段預金	472	582	710	745	836	861	899	863
預金手形	2	2	4	3	3	2	9	2
借入金勘定	3,042	1,800	—	1,800	1,000	2,000	1,800	3,000
借入金	2,950	1,800	—	1,800	1,000	2,000	1,800	3,000
再割引手形	92	—	—	—	—	—	—	—
コーマネー	390	880	655	805	1,405	700	1,200	500
他店借	1,150	1,255	1,388	2,630	1,995	1,974	960	1,072
外国他店借	—	—	—	—	—	—	—	—
未払送金為替	—	—	55	68	43	63	23	23
支払承諾	51	110	48	55	39	129	51	60
雑勘定	268	306	341	362	376	436	341	365
未払配当金	0	0	0	0	1	1	1	0
未払利息その他	188	203	254	266	291	344	264	289
未経過割引料その他	78	88	77	84	71	79	65	66
預金利子諸税その他	—	—	10	12	13	12	11	10
仮受金	—	—	—	—	—	—	—	—
未納税金	2	15	—	—	—	—	—	—
株主勘定	12,425	12,968	13,026	13,078	14,613	14,670	14,527	14,584
資本金	10,500	10,950	10,950	10,950	12,520	12,520	12,520	12,520
法定準備金	1,400	1,450	1,500	1,550	1,600	1,650	1,700	1,730
損失填補準備金	100	100	100	100	100	100	—	—
当期利益金	425	468	476	478	393	400	307	334
合計	32,030	33,484	33,945	38,092	43,006	44,933	41,327	40,796

(注)：当期利益金は当期純益金と前期繰越金等の合計。

## 六十九銀行貸借対照表(資産の部) 昭和期-2

(単位 千円)

期	67	68	69	70	71	72	73	74
年次	昭6・上	6・下	7・上	7・下	8・上	8・下	9・上	9・下
現金預け金勘定	4,121	1,945	1,233	2,185	1,589	2,266	1,952	2,208
現金	1,055	1,296	1,067	1,579	1,331	2,042	1,629	2,011
預け金	3,066	649	166	606	258	224	323	197
コールローン	—	—	—	—	—	—	300	—
有価証券勘定	5,638	5,644	5,423	5,432	7,705	7,490	8,447	9,286
国債	1,089	1,098	1,098	1,021	3,916	3,771	3,426	3,916
地方債	183	179	177	173	31	29	10	10
社債	3,051	3,051	2,887	2,876	2,257	2,067	3,240	3,426
株式	1,315	1,316	1,261	1,362	1,501	1,623	1,771	1,934
その他の証券	—	—	—	—	—	—	—	—
有価証券買入元	—	—	—	2	—	—	—	—
割引手形勘定	1,956	2,290	2,091	2,321	2,169	1,646	1,650	1,800
商業手形	1,830	1,902	1,818	2,010	1,880	1,019	1,327	1,564
荷付為替手形	126	388	273	311	289	626	323	236
諸証券	—	—	—	—	0	1	—	0
貸付金勘定	21,474	23,356	21,681	22,089	20,666	22,482	22,026	22,977
手形貸付	14,747	16,147	14,627	15,448	13,887	14,554	13,840	13,955
証書貸付	2,545	2,460	2,607	2,436	2,533	3,053	3,453	4,125
当座貸越	4,182	4,749	4,447	4,205	4,246	4,875	4,733	4,897
(貸出金勘定)	(23,430)	(25,646)	(23,772)	(24,410)	(22,835)	(24,128)	(23,676)	(24,777)
貸付有価証券	6	9	25	98	8	299	72	223
金銭信託	—	—	—	—	—	—	—	—
他店貸	569	704	468	682	1,045	972	839	730
外国他店貸	—	—	—	—	—	—	—	—
支払承諾見返	21	21	21	21	21	31	21	51
動産不動産勘定	1,733	1,904	1,975	2,074	2,099	2,265	2,548	2,827
営業用土地建物什器	693	705	720	733	732	781	826	854
所有動産不動産	1,040	1,199	1,255	1,341	1,367	1,484	1,722	1,973
雑勘定	—	—	—	—	—	3	7	8
払込未済資本金	3,911	3,911	3,911	3,911	3,911	3,929	3,929	3,929
合計	39,429	39,784	36,828	38,815	39,213	41,383	41,791	44,039

## 六十九銀行貸借対照表(負債の部) 昭和期-2

(単位 千円)

期	67	68	69	70	71	72	73	74
年次	昭6・上	6・下	7・上	7・下	8・上	8・下	9・上	9・下
預金勘定	20,107	19,525	19,258	20,461	20,342	22,216	24,410	23,463
公金預金	—	—	—	—	—	—	—	—
日本銀行預金	—	—	—	—	—	—	—	—
当座預金	2,218	2,461	2,104	2,757	2,509	3,441	3,066	2,767
特別当座預金	5,140	4,546	4,275	4,801	4,720	5,155	5,811	5,255
通知預金	1,615	1,397	1,421	1,414	1,518	1,274	546	252
定期預金	10,217	10,207	10,513	10,400	10,575	11,260	13,992	13,959
別段預金	915	908	936	1,087	1,018	1,084	993	1,228
預金手形	2	6	9	2	2	2	2	2
借入金勘定	2,050	3,790	1,300	1,800	1,000	1,950	1,000	3,500
借入金	2,050	3,790	1,300	1,800	1,000	1,950	1,000	3,500
再割引手形	—	—	—	—	—	—	—	—
コールマネー	1,450	318	700	400	1,600	500	—	200
他店借	860	1,126	553	1,053	1,153	1,369	726	914
外国他店借	—	—	—	—	—	—	—	—
未払送金為替	14	15	7	39	33	43	27	26
支払承諾	21	21	21	21	21	31	21	51
雑勘定	307	332	293	303	288	316	325	330
未払配当金	0	0	0	0	0	0	1	1
未払利息その他	248	280	252	255	250	274	278	282
未経過割引料その他	50	42	32	39	29	33	37	38
預金利子諸税その他	9	10	9	9	9	9	9	9
仮受金	—	—	—	—	—	—	—	—
未納税金	—	—	—	—	—	—	—	—
株主勘定	14,620	14,657	14,696	14,738	14,776	14,958	15,282	15,555
資本金	12,520	12,520	12,520	12,520	12,520	12,660	12,930	13,180
法定準備金	1,765	1,800	1,835	1,870	1,905	1,940	1,975	2,010
損失填補準備金	—	—	—	—	—	—	—	—
当期利益金	335	337	341	348	351	358	377	365
合計	39,429	39,784	36,828	38,815	39,213	41,383	41,791	44,039

(注)：当期利益金は当期純益金と前期繰越金の合計。

## 六十九銀行貸借対照表(資産の部) 昭和期-3

(単位 千円)

期	75	76	77	78	79	80	81	82
年次	昭10・上	10・下	11・上	11・下	12・上	12・下	13・上	13・下
現金預け金勘定	1,662	2,685	1,589	2,246	1,756	2,774	2,127	2,452
現金	1,507	2,459	1,445	2,051	1,626	2,343	1,939	2,241
預け金	155	226	144	195	130	431	188	211
コールローン	—	800	200	—	—	700	600	1,920
有価証券勘定	9,429	9,190	11,396	11,325	12,746	10,735	11,906	14,276
国債	4,133	3,922	4,913	4,704	4,913	4,912	5,879	7,352
地方債	5	—	—	—	—	—	—	—
社債	3,250	3,021	4,227	4,185	5,389	3,250	3,569	3,926
株式	2,041	2,247	2,256	2,436	2,444	2,573	2,458	2,998
その他の証券	—	—	—	—	—	—	—	—
有価証券買入元	—	—	—	—	—	—	—	—
割引手形勘定	1,739	2,232	2,128	2,400	2,769	2,625	2,977	2,909
商業手形	1,538	1,906	1,745	2,097	2,522	2,458	2,794	2,717
荷付為替手形	201	326	383	303	247	167	183	192
諸証券	—	—	—	—	—	—	—	—
貸付金勘定	21,230	20,928	20,108	20,597	22,408	21,370	20,363	20,341
手形貸付	12,724	12,425	11,842	12,158	13,185	12,609	12,646	12,538
証書貸付	3,924	3,646	3,511	3,234	3,281	3,057	2,838	2,806
当座貸越	4,582	4,857	4,755	5,205	5,942	5,704	4,879	4,997
(貸出金勘定)	(22,969)	(23,160)	(22,236)	(22,997)	(25,177)	(23,995)	(23,340)	(23,250)
貸付有価証券	3	181	11	232	24	25	33	28
金銭信託	—	—	—	—	—	—	—	—
他店貸	651	751	893	732	768	930	639	779
外国他店貸	—	—	—	—	—	—	2	—
支払承諾見返	21	32	21	31	43	43	42	42
動産不動産勘定	2,810	2,875	2,752	2,840	2,781	2,889	2,943	2,863
営業用土地建物什器	846	801	800	799	819	882	881	874
所有動産不動産	1,964	2,074	1,952	2,041	1,962	2,007	2,062	1,989
雑勘定	1	4	1	—	3	4	1	0
払込未済資本金	3,929	3,929	3,929	3,929	3,929	3,929	3,929	3,929
合計	41,475	43,607	43,028	44,332	47,227	46,024	45,562	49,539



六十九銀行貸借対照表(負債の部) 昭和期-3

(単位 千円)

期	75	76	77	78	79	80	81	82
年次	昭10・上	10・下	11・上	11・下	12・上	12・下	13・上	13・下
預金勘定	24,455	24,208	24,684	25,568	25,146	26,696	27,034	32,097
公金預金	—	—	—	—	—	—	—	—
日本銀行預金	—	—	—	—	—	—	—	—
当座預金	2,737	2,971	2,310	2,808	3,274	3,647	3,219	4,192
特別当座預金	5,634	5,756	6,016	6,174	6,369	7,443	7,180	8,581
通知預金	100	90	136	271	93	104	183	758
定期預金	14,667	14,365	15,364	15,512	14,591	14,769	15,803	17,830
別段預金	1,315	1,024	856	791	819	709	649	736
預金手形	2	2	2	12	—	24	—	—
借入金勘定	450	2,000	1,150	1,700	3,100	1,900	900	—
借入金	450	2,000	1,150	1,700	3,100	1,900	900	—
再割引手形	—	—	—	—	—	—	—	—
コールマネー	—	—	—	—	1,700	—	330	—
他店借	619	1,375	1,087	926	1,031	1,161	945	1,037
外国他店借	—	—	—	—	1	1	3	1
未払送金為替	28	27	92	41	133	40	108	52
支払承諾	21	32	21	31	43	43	42	42
雑勘定	308	321	304	327	286	351	321	389
未払配当金	1	2	2	3	2	1	1	2
未払利息その他	269	266	266	275	235	296	269	325
未経過割引料その他	30	44	29	42	40	43	39	49
預金利子諸税その他	8	9	7	7	9	11	12	13
仮受金	—	—	—	—	—	—	—	—
未納税金	—	—	—	—	—	—	—	—
株主勘定	15,594	15,644	15,690	15,739	15,787	15,832	15,879	15,921
資本金	13,180	13,180	13,180	13,180	13,180	13,180	13,180	13,180
法定準備金	2,045	2,080	2,115	2,150	2,185	2,220	2,255	2,290
損失填補準備金	—	—	—	—	—	—	—	—
当期利益金	369	384	395	409	422	432	444	451
合 計	41,475	43,607	43,028	44,332	47,227	46,024	45,562	49,539

(注)：当期利益金は当期純益金と前期繰越金の合計。

六十九銀行貸借対照表(資産の部) 昭和期 - 4

(単位 千円)

期	83	84	85	86	87	88	89	
年 次	昭14・上	14・下	15・上	15・下	16・上	16・下	17・上	
現金預け金勘定	1,985	3,505	2,647	3,313	2,549	3,564	3,229	
現金	1,835	3,297	2,561	3,230	2,426	3,217	3,037	
預け金	150	208	86	83	123	347	192	
コールローン	2,410	3,520	2,800	4,090	1,790	3,980	2,610	
有価証券勘定	18,819	18,620	20,879	25,008	31,682	34,466	44,329	
国債	8,764	8,635	9,701	11,962	14,518	16,508	24,769	
地方債	—	—	—	—	—	—	—	
社債	6,320	6,224	7,285	8,954	12,423	13,015	14,857	
株式	3,068	3,096	3,129	3,328	3,478	3,680	3,738	
外国証券	369	368	467	467	966	966	965	
その他の証券	298	297	297	297	297	297	—	
有価証券買入元	—	—	—	—	—	—	—	
割引手形勘定	3,397	5,182	4,051	3,324	2,757	3,530	2,217	
商業手形	3,320	4,805	3,994	3,160	2,618	3,309	1,776	
荷付為替手形	77	377	57	162	139	221	441	
諸証券	—	—	—	2	—	—	—	
貸付金勘定	20,079	22,443	22,428	23,306	22,120	22,974	22,159	
手形貸付	12,543	14,677	14,997	17,399	16,398	17,288	16,960	
証書貸付	2,698	2,554	2,142	2,019	1,872	1,677	1,677	
当座貸越	4,838	5,212	5,289	3,888	3,850	4,009	3,522	
(貸出金勘定)	(23,476)	(27,625)	(26,479)	(26,630)	(24,877)	(26,504)	(24,376)	
貸付有価証券	85	218	215	265	294	264	294	
金銭信託	—	—	—	—	500	1,000	1,000	
他店貸	815	1,198	854	895	1,655	1,836	1,454	
外国他店貸	—	1	0	0	0	—	—	
支払承諾見返	53	52	74	74	73	71	71	
動産不動産勘定	2,859	2,849	2,934	2,717	2,205	1,882	1,709	
営業用土地建物什器	864	848	826	808	766	750	751	
所有動産不動産	1,995	2,001	2,108	1,909	1,439	1,132	958	
雑勘定	0	10	14	31	30	36	39	
払込未済資本金	3,929	3,929	3,929	3,929	3,929	3,929	3,929	
合 計	54,431	61,527	60,825	66,952	69,584	77,532	83,040	

六十九銀行貸借対照表(負債の部) 昭和期- 4

(単位 千円)

期	83	84	85	86	87	88	89	
年次	昭14・上	14・下	15・上	15・下	16・上	16・下	17・上	
預金勘定	33,282	40,920	43,218	48,795	51,293	58,457	64,782	
公金預金	—	—	—	—	—	—	—	
日本銀行預金	—	—	—	—	—	—	—	
当座預金	4,410	7,064	6,585	8,516	8,622	11,772	11,457	
特別当座預金	9,422	12,197	12,549	15,099	15,885	17,993	21,517	
通知預金	533	465	310	420	179	155	306	
定期預金	17,819	19,976	22,158	23,594	25,243	27,186	29,715	
別段預金	1,098	1,218	1,616	1,166	1,356	1,351	1,787	
預金手形	—	—	—	—	8	—	—	
借入金勘定	—	—	—	—	—	—	—	
借入金	—	—	—	—	—	—	—	
再割引手形	—	—	—	—	—	—	—	
コールマネー	4,100	2,750	—	—	—	—	—	
他店借	625	1,286	863	1,332	1,389	1,984	1,005	
外国他店借	1	1	1	1	1	1	2	
未払送金為替	51	61	159	135	119	192	121	
支払承諾	53	52	74	74	73	71	71	
雑勘定	355	445	443	496	510	576	554	
未払配当金	1	1	1	2	2	3	3	
未払利息その他	294	360	356	400	441	474	464	
未経過割引料その他	46	67	66	71	44	72	49	
預金利子諸税その他	14	17	20	23	23	27	38	
仮受金	—	—	—	0	0	0	0	
未納税金	—	—	—	—	—	—	—	
株主勘定	15,964	16,012	16,067	16,119	16,199	16,251	16,505	
資本金	13,180	13,180	13,180	13,180	13,180	13,180	13,180	
法定準備金	2,325	2,360	2,395	2,430	2,465	2,505	2,545	
損失填補準備金	—	—	—	—	—	—	—	
当期利益金	459	472	492	509	554	566	780	
合計	54,431	61,527	60,825	66,952	69,584	77,532	83,040	

(注)：当期利益金は当期純益金と前期繰越金の合計。

第六十九国立銀行半季利益金割合報告表(利益)－1

(単位 円)

期	1	2	3	4	5	6	7	8
年次	明11・下	12・上	12・下	13・上	13・下	14・上	14・下	15・上
貸付金利息	…	6,068	…	…	28,443	31,217	…	28,746
手数料	…	226	…	…	813	8,183	…	8,186
割引料	…	—	…	…	—	—	…	—
庫敷料	…	—	…	…	—	—	…	—
諸公債証券利息	…	4,522	…	…	7,804	6,926	…	6,984
公債証券売買益	…	—	…	…	94	6	…	—
公債証券的籤益	…	—	…	…	—	—	…	—
雑益	…	3	…	…	712	—	…	—
旅費	…	—	…	…	—	10	…	5
増株過剰金	—	—	21,497	—	—	—	—	—
前半季繰越高	—	1,772	115	86	110	374	357	4,652
前半季繰越滞貸準備	—	—	—	—	—	—	—	—
その他の	—	—	* 650	—	—	—	—	—
合計	…	12,591	39,338	18,487	37,977	46,716	48,892	48,573

(注)：\*積立金戻入

第六十九国立銀行半季利益金割合報告表(利益)－2

(単位 円)

期	9	10	11	12	13	14	15	16
年次	明15・下	16・上	16・下	17・上	17・下	18・上	18・下	19・上
貸付金利息	31,725	32,980	28,545	28,876	28,073	28,503	27,103	20,721
手数料	13,648	10,910	9,121	3,494	4,213	5,521	4,116	2,228
割引料	—	—	—	—	15	17	—	—
庫敷料	—	—	—	—	—	—	—	—
諸公債証券利息	7,026	6,998	7,055	7,954	7,435	8,215	8,262	9,763
公債証券売買益	—	—	58	—	—	—	—	—
公債証券的籤益	—	—	—	—	—	30	—	—
雑益	—	—	—	—	—	—	—	—
旅費	—	—	—	—	—	—	—	—
増株過剰金	—	—	—	—	—	—	—	—
前半季繰越高	4,519	6,486	6,353	6,549	6,564	6,245	7,581	5,633
前半季繰越滞貸準備	—	—	650	2,500	3,500	4,000	4,500	8,500
その他の	—	—	—	—	—	—	—	—
合計	56,918	57,373	51,783	49,373	49,799	52,531	51,561	46,844

第六十九国立銀行半季利益金割合報告表(損失)－ 1

(單位 円)

期	1	2	3	4	5	6	7	8
年 次	明11・下	12・上	12・下	13・上	13・下	14・上	14・下	15・上
預 金 利 息	---	2,372	---	---	14,881	18,209	} 9,595	7,285
手 数 料	---	—	---	---	—	1,354		1,859
公 債 証 書 売 買 損	---	---	---	---	---	---	---	---
公 債 証 書 的 籤 損	---	---	---	---	---	---	---	---
雜 稅	---	---	---	---	---	---	---	---
給 料	---	458	---	---	859	733	} 2,238	1,041
旅 費	---	71	---	---	239	208		158
營 繕 費	---	—	---	---	—	—		52
雜 費	---	306	---	---	1,644	1,671	---	1,272
創 業 入 費 償 却	---	1,985	800	---	800	—	—	—
損 失 金 ・ 諸 損	---	—	---	---	—	—	—	—
銀 行 稅	---	—	---	280	280	280	280	280
紙 幣 消 却 元 資 積 立 金	—	—	—	—	—	—	—	—
所 有 物 償 却	---	433	107	---	—	704	597	607
役 員 賞 与 金	---	200	400	650	1,000	1,300	2,300	2,300
後 半 季 繰 込 滞 貸 準 備	—	—	—	—	—	—	—	—
滞 貸 金 償 却	—	—	—	—	—	—	—	—
純 益 金	1,772	6,765	29,826	13,770	18,274	22,257	33,882	33,719
合 計	---	12,591	39,338	18,487	37,977	46,716	48,892	48,573

第六十九国立銀行半季利益金割合報告表(損失)－ 2

(單位 円)

期	9	10	11	12	13	14	15	16
年 次	明15・下	16・上	16・下	17・上	17・下	18・上	18・下	19・上
預 金 利 息	10,484	6,934	7,794	4,270	5,482	6,410	6,397	2,756
手 数 料	1,262	1,359	1,618	21	29	5	22	19
公 債 証 書 売 買 損	—	365	—	—	—	—	—	—
公 債 証 書 的 籤 損	—	—	—	—	—	38	—	311
雜 稅	—	—	—	—	—	—	—	—
給 料	1,108	1,070	1,179	1,184	1,244	1,132	1,259	1,192
旅 費	132	268	111	293	75	111	88	293
營 繕 費	79	35	22	28	92	145	76	2
雜 費	2,505	1,435	1,317	1,427	890	1,062	1,147	1,459
創 業 入 費 償 却	—	—	—	—	—	—	—	—
損 失 金 ・ 諸 損	—	—	—	—	—	—	—	—
銀 行 稅	280	280	280	280	280	280	280	280
紙 幣 消 却 元 資 積 立 金	—	1,000	1,000	1,000	1,000	1,000	1,000	1,000
所 有 物 償 却	581	523	512	506	508	548	560	503
役 員 賞 与 金	1,800	1,600	1,300	1,300	1,300	1,720	1,600	1,600
後 半 季 繰 込 滞 貸 準 備	—	650	2,500	3,500	4,000	4,500	8,500	10,500
滞 貸 金 償 却	—	—	—	—	652	—	—	—
純 益 金	38,686	41,853	34,149	35,564	34,245	35,581	30,633	26,929
合 計	56,918	57,373	51,783	49,373	49,799	52,531	51,561	46,844

## 第六十九国立銀行半季利益金割合報告表(利益)－3

(単位 円)

期	17	18	19	20	21	22	23	24
年次	明19・下	20・上	20・下	21・上	21・下	22・上	22・下	23・上
収納利息	20,810	22,238	23,544	23,254	---	22,724	25,398	25,830
収納手数料	2,621	3,231	5,018	3,512	---	2,739	3,259	2,367
割引料	—	—	300	58	---	—	—	—
庫敷料	—	—	—	24	---	57	51	35
諸公債証券利息	9,432	8,355	8,194	7,688	---	7,939	7,379	7,023
公債証券売買益	8,872	177	176	205	---	—	—	—
公債証券の籤益	167	3,076	—	999	---	4,137	2,351	410
雑益	—	46	—	—	---	—	—	—
旅費	—	—	—	—	---	—	—	—
増株過剰金	—	—	—	—	---	—	—	—
前半季繰越高	3,929	4,093	4,373	3,311	3,009	4,185	3,922	3,507
前半季繰越滞貸準備	10,500	13,000	14,000	15,000	15,000	17,000	18,000	18,000
その他	—	—	—	—	—	—	—	—
合計	56,329	54,217	55,604	54,053	62,563	58,782	60,360	57,171

## 第六十九国立銀行半季利益金割合報告表(利益)－4

(単位 円)

期	25	26	27	28	29	30	31	32
年次	明23・下	24・上	24・下	25・上	25・下	26・上	26・下	27・上
収納利息	26,310	24,368	27,838	25,389	28,677	19,894	22,515	22,843
収納手数料	2,680	2,500	2,389	2,680	2,579	2,478	2,471	2,684
割引料	—	—	—	—	—	—	—	—
庫敷料	—	—	—	—	—	—	—	—
公債利息	6,997	7,660	6,215	8,011	6,773	6,314	5,874	5,894
公債証券売買益	2	—	6	163	16	—	39	—
公債証券の籤益	958	—	3,577	—	—	2,854	—	—
雑益	88	155	16	70	132	50	143	47
旅費	—	—	—	—	—	—	—	—
増株過剰金	—	—	—	—	—	—	—	—
前半季繰越高	3,444	3,630	4,400	3,541	3,639	3,925	3,733	3,744
前半季繰越滞貸準備	18,000	18,000	18,000	18,000	16,500	18,000	19,500	20,000
その他	—	—	—	—	—	—	—	—
合計	58,480	56,314	62,440	57,853	58,317	53,514	54,275	55,213

第六十九国立銀行半季利益金割合報告表(損失)－3

(單位 円)

期	17	18	19	20	21	22	23	24
年次	明19・下	20・上	20・下	21・上	21・下	22・上	22・下	23・上
支 払 利 息	3,640	3,684	5,366	3,992	---	5,367	6,625	6,054
支 払 手 数 料	6	10	824	140	---	27	31	26
公 債 証 書 売 買 損	---	---	---	---	---	---	---	---
公 債 証 書 的 籤 損	48	---	---	---	---	---	---	---
雜 稅	---	---	---	---	---	---	---	---
給 料	1,239	1,161	1,160	1,044	---	1,070	1,085	1,129
旅 費	113	612	65	403	---	88	142	240
營 繕 費	3	9	149	72	---	33	25	129
雜 費	1,602	1,241	1,738	1,547	---	1,307	1,171	1,217
創 業 入 費 償 却	---	---	---	---	---	---	---	---
損 失 金 ・ 諸 損	---	---	*① 1,055	*② 100	---	---	*① 1,825	---
銀 行 稅	280	280	280	280	280	280	280	280
紙 幣 消 却 元 資 積 立 金	1,000	1,000	1,000	1,000	1,000	1,000	1,000	1,000
所 有 物 償 却	1,105	548	7	9	80	38	19	2
役 員 賞 与 金	3,200	1,300	1,650	1,650	1,650	1,650	1,650	1,650
後 半 季 繰 込 滞 貸 準 備	13,000	14,000	15,000	15,000	17,000	18,000	18,000	18,000
滞 貸 金 償 却	---	---	---	2,307	---	---	---	---
純 益 金	31,093	30,373	27,311	26,509	32,185	29,922	28,507	27,444
合 計	56,329	54,217	55,604	54,053	62,563	58,782	60,360	57,171

(注)：\*①損失金 \*②諸損

第六十九国立銀行半季利益金割合報告表(損失)－4

(單位 円)

期	25	26	27	28	29	30	31	32
年次	明23・下	24・上	24・下	25・上	25・下	26・上	26・下	27・上
支 払 利 息	5,843	4,637	7,194	6,918	9,108	4,776	6,103	5,153
支 払 手 数 料	57	18	48	9	73	19	45	34
公 債 証 書 売 買 損	---	---	---	---	---	---	8	---
公 債 証 書 的 籤 損	---	---	---	---	---	---	---	---
雜 稅	34	38	46	36	37	38	37	55
給 料	1,138	1,301	1,377	1,315	1,314	1,307	1,330	1,475
旅 費	110	147	294	94	181	191	196	138
營 繕 費	83	101	206	7	51	18	153	6
雜 費	2,183	1,319	991	1,152	1,242	1,112	1,090	1,630
創 業 入 費 償 却	---	---	---	---	---	---	---	---
損 失 金 ・ 諸 損	---	---	---	*① 3,800	---	*① 40	---	*② 1,635
銀 行 稅	280	280	280	280	280	280	280	280
紙 幣 消 却 元 資 積 立 金	1,000	1,000	1,000	1,000	1,000	1,000	1,000	1,000
所 有 物 償 却	472	22	14	2	7	---	188	11
役 員 賞 与 金	1,650	1,050	1,950	1,200	1,200	1,000	1,000	1,000
後 半 季 繰 込 滞 貸 準 備	18,000	18,000	18,000	16,500	18,000	19,500	20,000	20,000
滞 貸 金 償 却	---	---	---	---	---	---	---	---
純 益 金	27,630	28,400	31,041	25,539	25,825	24,233	22,844	22,798
合 計	58,480	56,314	62,440	57,853	58,317	53,514	54,275	55,213

(注)：\*①損失金 \*②諸損

第六十九国立銀行半季利益金割合報告表(利益)－5

(單位 円)

期	33	34	35	36	37	38	39	
年次	明27・下	28・上	28・下	29・上	29・下	30・上	30・下	
取納利息	33,472	26,301	---	34,983	38,357	47,358	53,227	
取納手数料	3,962	2,332	---	2,976	2,851	2,613	3,618	
割引料	8	6	---	4	21	22	28	
庫敷料	—	—	---	—	—	—	—	
公債利息	5,871	5,868	---	6,161	6,163	6,194	6,213	
公債証券売買益	—	—	---	—	—	—	—	
公債証券的籤益	—	—	---	—	—	—	—	
雑益	144	148	---	291	141	176	209	
旅費	—	—	---	—	—	—	—	
増株過剰金	—	—	---	—	—	—	—	
前半季繰越高	3,698	4,673	4,078	4,996	3,577	5,618	11,382	
前半季繰越滞貸準備	20,000	22,000	24,000	25,000	27,000	29,000	—	
その他の	—	—	---	—	—	—	—	
合計	67,155	61,328	70,686	74,412	78,110	90,980	74,677	



第六十九国立銀行半季利益金割合報告表(損失)－5

(單位 円)

期	33	34	35	36	37	38	39	
年 次	明27・下	28・上	28・下	29・上	29・下	30・上	30・下	
支 払 利 息	10,999	5,349	—	14,347	11,863	14,549	16,541	
支 払 手 数 料	548	14	—	36	49	56	53	
公 債 証 書 売 買 損	—	—	—	—	—	—	9,404	
公 債 証 書 的 籤 損	—	—	—	—	—	—	—	
雜 稅	68	75	—	33	8	8	1,784	
給 料	1,468	1,591	—	1,417	1,481	1,596	1,678	
旅 費	97	401	—	116	102	393	362	
管 繕 費	286	17	—	61	129	413	624	
雜 費	1,706	1,120	—	1,977	1,681	2,289	5,114	
創 業 入 費 償 却	—	—	—	—	—	—	—	
諸 損	2,000	—	—	71	—	—	320	
銀 行 稅	280	280	280	280	280	280	280	
紙 幣 消 却 元 資 積 立 金	1,000	1,000	1,000	1,000	1,000	1,000	—	
所 有 物 償 却	31	2	730	1,097	1,000	13	467	
役 員 賞 与 金	1,500	1,500	1,500	1,500	1,900	2,000	1,600	
後 半 季 繰 込 滯 貸 準 備	22,000	24,000	25,000	27,000	29,000	31,000	—	
滯 貸 金 償 却	—	—	1,501	—	—	—	—	
純 益 金	25,173	25,978	26,896	25,477	29,618	37,382	36,450	
合 計	67,155	61,328	70,686	74,412	78,110	90,980	74,677	

六十九銀行損益計算書(利益の部) 明治期-1

(単位 円)

期	1	2	3	4	5	6	7	8
年次	明31・上	31・下	32・上	32・下	33・上	33・下	34・上	34・下
利息	31,622	69,738	50,247	51,745	59,439	77,174	72,511	67,911
手数料	1,681	4,051	2,998	3,529	3,417	3,124	2,411	2,182
割引料	396	839	3,340	15,029	20,817	27,966	25,318	25,876
公債利息	4,894	4,622	4,914	4,890	4,879	4,885	4,973	4,936
社債券利息	—	—	1,144	2,319	2,450	2,450	2,450	2,558
株式配当金	2,006	1,112	2,305	2,003	1,947	2,816	3,038	3,038
諸証券売買益	—	79	2,789	—	649	—	—	—
公債償還益	—	—	—	—	—	—	—	—
公債的籤益	—	—	—	—	—	—	—	—
諸証券評価益	—	—	—	—	—	—	—	—
諸証券償還益	—	—	—	—	—	—	—	—
国有鉄道株公債引換益	—	—	—	—	—	—	—	—
火災保険金	—	—	—	—	—	—	—	—
雑益	5,203	442	213	338	761	2,489	763	458
滞貸準備金	—	—	—	—	—	—	—	—
建物償却積立金	—	—	—	—	—	—	—	—
前期繰越金	11,152	4,348	7,035	7,993	8,616	8,709	8,407	3,139
合計	56,954	85,231	74,985	87,846	102,975	129,614	119,870	110,098

六十九銀行損益計算書(利益の部) 明治期-2

(単位 円)

期	9	10	11	12	13	14	15	16
年次	明35・上	35・下	36・上	36・下	37・上	37・下	38・上	38・下
利息	57,395	52,532	46,387	49,005	43,451	57,827	60,261	—
手数料	1,736	4,888	2,236	2,495	2,179	3,617	5,788	—
割引料	38,206	46,062	44,694	38,713	42,918	39,555	39,660	—
公債利息	4,910	4,897	6,936	5,623	6,975	6,795	6,932	—
社債券利息	3,348	3,371	5,236	4,774	3,716	3,716	3,716	—
株式配当金	4,005	4,146	4,751	4,677	5,378	4,945	5,419	—
諸証券売買益	—	166	2,797	291	—	—	—	—
公債償還益	—	—	—	—	—	—	—	—
公債的籤益	91	—	—	—	—	—	—	—
諸証券評価益	—	—	—	—	—	14,106	10,500	—
諸証券償還益	—	—	—	—	—	—	—	—
国有鉄道株公債引換益	—	—	—	—	—	—	—	—
火災保険金	—	—	—	—	—	—	—	—
雑益	108	63	159	1,742	205	88	532	—
滞貸準備金	—	—	—	—	—	—	—	—
建物償却積立金	—	—	—	—	—	—	—	—
前期繰越金	5,714	9,036	11,874	10,961	10,303	8,777	7,388	9,390
合計	115,513	125,162	125,071	118,280	115,126	139,427	140,197	190,411

六十九銀行損益計算書(損失の部) 明治期- 1

(単位 円)

期	1	2	3	4	5	6	7	8
年 次	明31・上	31・下	32・上	32・下	33・上	33・下	34・上	34・下
利息	—	32,309	23,147	27,259	35,848	46,138	36,398	31,880
手数料	—	861	866	759	865	1,025	553	496
割引料	—	10	1,878	4,813	49	1,986	660	606
諸税	2,119	1,362	1,242	2,678	2,594	2,733	3,707	2,732
給料	1,797	2,518	1,722	2,366	2,095	2,136	1,867	2,493
賞与金	—	—	—	2,500	3,000	3,500	3,500	3,500
旅費	293	254	203	289	608	393	518	345
管繕費	759	20	2	45	63	371	518	879
雑費	4,901	2,739	1,705	2,088	2,293	2,733	3,559	2,947
諸損	250	1,440	927	15	700	1,701	1,215	0
諸証券評価損	5,368	1,190	—	—	—	—	—	—
諸証券価格引下損	—	—	—	—	—	—	15,766	1,707
諸証券売買損	3,328	—	—	—	—	2,240	—	—
家屋評価損	—	—	1,500	1,418	—	—	—	—
その他	* 2,292	—	—	—	—	—	—	—
純益金	35,848	42,527	41,793	43,616	54,859	64,657	51,609	62,514
合 計	56,954	85,231	74,985	87,846	102,975	129,614	119,870	110,098

(注)：\*貯蓄部創業費

六十九銀行損益計算書(損失の部) 明治期- 2

(単位 円)

期	9	10	11	12	13	14	15	16
年 次	明35・上	35・下	36・上	36・下	37・上	37・下	38・上	38・下
利息	35,350	32,581	39,676	30,066	31,420	35,964	34,816	—
手数料	435	669	559	526	406	387	438	—
割引料	153	6,515	303	725	718	1,717	5,496	—
諸税	3,223	4,210	4,446	4,093	5,142	5,789	7,009	—
給料	3,719	3,785	3,845	3,881	3,820	4,006	4,313	—
賞与金	3,000	3,300	—	—	—	—	—	—
旅費	353	262	484	335	264	290	421	—
管繕費	159	494	175	303	243	59	218	—
雑費	2,225	2,624	4,761	5,347	2,836	2,943	5,285	—
諸損	60	1,047	41	—	—	10,010	532	—
諸証券評価損	—	—	—	—	—	8,273	9,480	—
諸証券価格引下損	—	—	—	—	—	—	—	—
諸証券売買損	—	—	—	—	—	—	—	—
家屋評価損	—	—	—	—	—	—	—	—
その他	—	—	—	—	—	—	—	—
純益金	66,836	69,674	70,781	73,003	70,277	69,988	72,190	80,788
合 計	115,513	125,162	125,071	118,280	115,126	139,427	140,197	190,411

六十九銀行損益計算書(利益の部) 明治期- 3

(単位 円)

期	17	18	19	20	21	22	23	24
年 次	明39・上	39・下	40・上	40・下	41・上	41・下	42・上	42・下
利息	---	69,186	63,045	64,122	67,692	80,033	72,335	93,889
手数料	---	7,307	2,990	2,605	2,151	2,637	2,483	2,991
割引料	---	97,651	154,334	151,940	144,644	142,008	125,417	107,254
公債利息	---	7,440	7,978	8,458	7,628	8,801	10,187	15,142
社債券利息	---	3,660	5,660	5,243	5,625	6,000	6,525	3,979
株式配当金	---	3,829	2,723	3,807	4,366	4,166	7,070	5,322
諸証券売買益	---	6,738	—	8	—	3	9,997	610
公債償還益	---	—	—	—	3,649	5	—	—
公債的籤益	---	—	2,860	—	—	—	—	—
諸証券評価益	---	—	—	—	5,394	—	—	—
諸証券償還益	---	—	—	—	—	—	—	6,222
国有鉄道株公債引換益	---	—	—	—	—	—	14,522	7,415
火災保険金	---	—	—	—	2,210	—	—	—
雑益	---	957	604	788	1,286	1,749	1,275	470
滞貸準備金	---	—	—	—	—	1,800	—	—
建物償却積立金	---	—	—	—	—	—	—	—
前期繰越金	13,288	21,891	22,622	31,604	38,839	39,986	41,823	42,630
合 計	236,164	218,659	262,815	268,572	283,484	287,187	291,636	285,923

六十九銀行損益計算書(利益の部) 明治期- 4

(単位 円)

期	25	26	27	28	29	30		
年 次	明43・上	43・下	44・上	44・下	45・上	大元・下		
利息	88,188	---	99,689	97,313	103,978	105,077		
手数料	4,153	---	4,172	2,938	2,383	2,599		
割引料	93,630	---	111,209	123,193	127,233	138,551		
公債利息	18,877	---	18,040	18,945	19,087	19,085		
社債券利息	1,500	---	3,080	3,070	3,050	2,850		
株式配当金	5,259	---	2,865	2,038	2,455	1,266		
諸証券売買益	4,290	---	2,056	3,020	—	—		
公債償還益	15,718	---	1,496	—	—	—		
公債的籤益	—	---	—	—	—	—		
諸証券評価益	—	---	—	—	—	3,015		
諸証券償還益	—	---	—	200	2,500	1,600		
国有鉄道株公債引換益	—	---	—	—	—	—		
火災保険金	—	---	—	—	—	—		
雑益	668	---	663	743	2,566	120		
質物流込地所売却益	—	---	—	—	—	1,500		
滞貸準備金	—	---	—	—	—	1,800		
建物償却積立金	—	---	—	—	15,000	—		
前期繰越金	43,768	44,446	44,563	20,905	23,055	22,943		
合 計	276,051	---	287,832	272,364	301,308	300,407		

六十九銀行損益計算書(損失の部) 明治期- 3

(単位 円)

期	17	18	19	20	21	22	23	24
年次	明39・上	39・下	40・上	40・下	41・上	41・下	42・上	42・下
利息	…	74,945	99,778	92,886	86,325	79,758	100,287	98,711
手数料	…	407	494	568	553	587	1,001	609
割引料	…	17,568	23,836	26,528	20,754	31,388	12,530	14,258
諸税	…	11,216	10,634	11,724	11,503	12,170	13,342	12,934
給料	…	6,859	6,788	6,847	6,896	7,105	7,636	7,681
賞与金	—	—	—	—	—	—	—	—
旅費	…	614	714	767	925	627	906	594
営繕費	…	499	141	144	205	211	101	74
雑費	…	5,264	4,960	6,249	9,667	10,519	11,084	8,824
諸損	…	867	317	580	—	1,619	—	—
諸証券評価損	…	100	—	—	9,628	—	2,000	4,250
諸証券価格引下損	…	—	—	—	—	—	—	—
諸証券売買損	…	—	—	—	—	—	—	—
家屋評価損	…	—	—	—	—	—	—	—
その他	…	—	—	—	*① 2,024	—	*② 600	—
純益金	105,341	100,322	115,154	122,279	135,006	143,203	142,150	137,988
合計	236,164	218,659	262,815	268,572	283,484	287,187	291,636	285,923

(注)：\*①建物焼失損 \*②貨物流込評価損

六十九銀行損益計算書(損失の部) 明治期- 4

(単位 円)

期	25	26	27	28	29	30		
年次	明43・上	43・下	44・上	44・下	45・上	大元・下		
利息	99,173	…	119,652	124,833	121,695	135,627		
手数料	565	…	764	789	597	570		
割引料	14,673	…	16,029	14,590	23,688	17,710		
諸税	12,596	…	12,039	10,290	12,379	12,098		
給料	7,535	…	7,267	7,260	7,327	7,368		
賞与金	—	—	—	—	—	—		
旅費	650	…	832	720	838	775		
営繕費	127	…	78	67	69	211		
雑費	6,429	…	6,134	6,247	6,309	8,689		
諸損	—	…	—	—	—	—		
諸証券評価損	—	…	—	—	—	3,015		
諸証券価格引下損	5,445	…	—	—	2,910	—		
諸証券売買損	—	…	—	—	—	—		
家屋評価損	—	…	—	—	—	—		
その他	—	…	*①20,000	—	*②10,000	*③ 5,000		
純益金	128,859	128,946	105,038	107,568	115,496	109,346		
合計	276,051	…	287,832	272,364	301,308	300,407		

(注)：\*①前頭取功勞謝金 \*②営業用建物償却

六十九銀行損益計算書(利益の部) 大正期-1

(単位 千円)

期	31	32	33	34	35	36	37	38
年次	大2・上	2・下	3・上	3・下	4・上	4・下	5・上	5・下
利息	132	166	164	177	175	155	174	188
割引料	163	199	201	220	231	227	198	248
手数料	3	3	3	3	3	3	4	3
有価証券利息	22	22	21	22	22	22	23	26
株式配当金	2	2	2	2	2	10	2	2
有価証券売買益	—	—	—	0	—	15	12	27
有価証券償還益	4	8	1	—	2	0	1	2
有価証券評価益	—	—	—	17	—	—	—	—
土地建物評価益	—	—	—	—	—	—	—	—
動産不動産売却益	—	—	—	—	—	—	—	—
所有動産不動産収益	—	—	—	—	—	—	—	—
損害補償金	—	—	—	—	—	—	—	—
重役補償金	—	—	—	—	—	—	—	—
雑益	0	0	0	0	0	0	0	0
行員恩給基金繰入	—	—	—	—	2	—	—	—
新築積立金戻入	—	—	—	—	—	—	—	45
建物償却積立金	—	—	—	—	—	—	—	—
滞貸準備金戻入	—	—	—	—	—	—	—	—
配当平均準備金繰入	—	—	—	—	—	—	—	—
税金戻入	—	—	—	—	—	—	—	—
前期繰越金	23	25	31	32	29	34	39	49
合計	349	425	422	473	467	467	454	591

六十九銀行損益計算書(損失の部) 大正期-1

(単位 千円)

期	31	32	33	34	35	36	37	38
年次	大2・上	2・下	3・上	3・下	4・上	4・下	5・上	5・下
利息	159	214	194	206	221	214	213	281
割引料	22	24	23	26	23	30	34	38
手数料	1	1	1	1	1	1	1	1
税金	12	14	16	16	18	18	18	19
給料	8	9	11	12	12	12	13	13
旅費	1	1	1	1	1	1	1	2
営繕費	1	0	1	1	0	0	0	1
雑費	11	9	8	12	10	10	10	14
新築竣工費	—	—	—	—	—	—	—	—
給付補填備金繰入	—	—	—	—	—	—	1	2
有価証券価額償却	—	—	—	—	—	—	—	—
有価証券評価損	4	6	3	29	—	5	—	—
有価証券売却損	—	—	—	—	—	—	—	—
動産不動産価額償却	—	—	—	—	—	—	—	—
動産不動産償却損	6	—	4	2	6	4	—	45
滞貸金償却	—	—	—	—	—	—	—	—
雑損	—	—	—	—	—	—	—	—
増資諸費	—	—	3	—	—	—	—	—
行員恩給金	—	—	—	—	2	—	—	—
当期利益金	125	147	158	167	173	172	163	175
合計	349	425	422	473	467	467	454	591

六十九銀行損益計算書(利益の部) 大正期-2

(単位 千円)

期	39	40	41	42	43	44	45	46
年次	大6・上	6・下	7・上	7・下	8・上	8・下	9・上	9・下
利息	143	211	263	351	545	596	582	623
割引料	213	361	286	479	547	855	909	811
手数料	3	5	5	7	6	8	9	10
有価証券利息	26	26	35	40	47	58	64	68
株式配当金	2	1	2	5	13	11	8	3
有価証券売買益	9	—	—	1	6	4	72	1
有価証券償還益	1	—	1	0	—	—	0	5
有価証券評価益	—	—	—	—	—	—	—	—
土地建物評価益	—	—	—	—	—	—	—	—
動産不動産売却益	8	—	—	—	6	—	—	—
所有動産不動産収益	—	—	—	—	—	—	—	—
損害補償金	—	—	—	—	—	—	—	—
重役補償金	—	—	—	—	—	—	50	—
雑益	0	0	0	0	0	0	0	0
行員恩給基金繰入	—	—	—	—	—	—	—	—
新築積立金戻入	—	—	—	—	—	—	—	—
建物償却積立金	—	—	—	—	—	—	—	—
滞貸準備金戻入	—	—	6	—	—	—	—	—
配当平均準備金繰入	—	—	—	—	—	—	—	—
税金戻入	—	—	—	—	0	—	0	—
前期繰越金	56	56	64	71	76	89	94	101
合計	461	661	662	955	1,247	1,621	1,789	1,622



六十九銀行損益計算書(損失の部) 大正期-2

(単位 千円)

期	39	40	41	42	43	44	45	46
年次	大6・上	6・下	7・上	7・下	8・上	8・下	9・上	9・下
利息	226	369	370	617	869	1,067	1,018	922
割引料	3	36	6	7	2	28	2	3
手数料	1	1	1	2	2	3	2	3
税金	12	22	16	22	32	30	41	43
給料	14	14	18	20	24	27	36	36
旅費	2	1	1	2	1	2	2	2
営繕費	3	1	0	1	0	0	1	0
雑費	20	21	18	25	26	55	62	71
新築竣工費	—	4	—	—	—	—	—	—
給付補填備金繰入	2	3	3	4	4	4	4	4
有価証券価額償却	—	—	—	—	—	—	—	—
有価証券評価損	1	—	—	—	6	35	43	40
有価証券売却損	—	—	—	—	—	—	—	—
動産不動産価額償却	—	—	—	—	—	—	—	—
動産不動産償却損	2	2	3	—	0	0	0	0
滞貸金償却	—	—	5	30	9	0	151	3
雑損	—	—	—	—	—	—	—	—
増資諸費	—	—	—	—	—	—	—	—
行員恩給金	—	—	—	—	—	—	—	—
当期利益金	175	186	221	225	270	370	427	494
合計	461	661	662	955	1,247	1,621	1,789	1,622

六十九銀行損益計算書(利益の部) 大正期- 3

(単位 千円)

期	47	48	49	50	51	52	53	54
年次	大10・上	10・下	11・上	11・下	12・上	12・下	13・上	13・下
利息	495	380	352	---	449	448	436	433
割引料	757	698	610	---	719	795	722	723
手数料	11	10	10	---	14	11	12	13
有価証券利息	115	116	102	---	83	86	79	81
株式配当金	3	2	3	---	3	3	3	18
有価証券売買益	11	15	3	---	2	—	5	9
有価証券償還益	—	4	1	---	6	8	1	8
有価証券評価益	—	115	—	---	—	—	—	—
土地建物評価益	—	215	—	---	—	—	—	—
動産不動産売却益	—	—	—	---	—	—	1	—
所有動産不動産収益	—	—	—	---	1	1	1	1
損害補償金	—	2	—	---	—	—	—	—
重役補償金	—	—	—	---	—	—	—	—
雑益	0	0	0	---	1	1	8	2
行員恩給基金繰入	—	—	—	---	—	—	—	—
新築積立金戻入	—	—	—	---	—	—	—	—
建物償却積立金	—	—	—	---	—	—	—	—
滞貸準備金戻入	—	—	—	---	—	—	—	—
配当平均準備金繰入	—	50	—	---	—	—	—	—
税金戻入	—	—	—	---	—	—	—	—
旧越見銀行合併益	—	—	—	---	—	249	—	—
前期繰越金	139	162	14	15	30	49	61	63
合計	1,531	1,767	1,095	1,256	1,307	1,650	1,329	1,351

六十九銀行損益計算書(損失の部) 大正期-3

(単位 千円)

期	47	48	49	50	51	52	53	54
年次	大10・上	10・下	11・上	11・下	12・上	12・下	13・上	13・下
利息	863	688	575	---	731	752	695	717
割引料	3	6	5	---	0	0	—	—
手数料	3	1	1	---	0	1	1	1
税金	48	57	59	---	39	54	60	69
給料	38	37	37	---	36	37	53	54
旅費	3	3	3	---	3	4	3	3
営繕費	2	1	1	---	1	1	4	3
雑費	77	73	64	---	58	76	54	53
新築竣工費	—	—	—	---	—	—	—	—
給付補填備金繰入	4	4	4	---	3	3	2	2
有価証券価額償却	—	—	—	---	—	—	—	—
有価証券評価損	2	1	31	---	3	3	15	1
有価証券売却損	—	—	—	---	—	0	—	—
動産不動産価額償却	—	—	25	---	29	—	—	—
動産不動産償却損	—	0	—	---	0	19	6	—
滞貸金償却	—	558	0	---	—	40	30	32
雑損	—	—	—	---	—	—	—	—
旧越見銀行貸金償却損	—	—	—	---	—	150	—	—
旧越見銀行株主交付金	—	—	—	---	—	90	—	—
旧越見銀行解散手当	—	—	—	---	—	4	—	—
増資諸費	—	—	—	---	—	—	—	—
行員恩給金	—	—	—	---	—	—	—	—
当期利益金	489	339	289	334	404	416	407	417
合計	1,531	1,767	1,095	1,256	1,307	1,650	1,329	1,351

六十九銀行損益計算書(利益の部) 大正期-4

(単位 千円)

期	55	56	57	58				
年次	大14・上	14・下	15・上	昭元・下				
利息	433	459	428	411				
割引料	695	775	687	764				
手数料	10	10	11	12				
有価証券利息	79	81	98	109				
株式配当金	26	17	53	42				
有価証券売買益	31	—	24	34				
有価証券償還益	16	3	0	1				
有価証券評価益	—	—	—	—				
土地建物評価益	—	—	—	—				
動産不動産売却益	1	—	—	—				
所有動産不動産収益	0	2	1	2				
損害補償金	—	—	—	—				
重役補償金	—	—	—	—				
雑益	4	1	2	1				
行員恩給基金繰入	—	—	—	—				
新築積立金戻入	—	—	—	—				
建物償却積立金	—	—	—	—				
滞貸準備金戻入	—	—	—	—				
配当平均準備金繰入	—	—	—	—				
税金戻入	—	—	—	—				
前期繰越金	71	87	102	105				
合計	1,366	1,434	1,406	1,479				

六十九銀行損益計算書(損失の部) 大正期-4

(単位 千円)

期	55	56	57	58				
年次	大14・上	14・下	15・上	昭元・下				
利息	698	778	782	793				
割引料	—	—	—	0				
手数料	1	1	1	1				
税金	58	63	50	68				
給料	54	53	55	53				
旅費	3	3	3	2				
管繕費	3	1	1	1				
雑費	57	52	54	74				
新築竣工費	—	—	—	—				
給付補填備金繰入	1	1	0	0				
有価証券価額償却	—	—	24	46				
有価証券評価損	22	1	—	—				
有価証券売却損	—	—	—	—				
動産不動産価額償却	—	—	0	0				
動産不動産償却損	—	2	—	—				
滞貸金償却	51	50	13	8				
雑損	—	—	—	—				
増資諸費	—	—	—	—				
行員恩給金	—	—	—	—				
当期利益金	420	430	422	432				
合計	1,366	1,434	1,406	1,479				

六十九銀行損益計算書(利益の部) 昭和期— 1

(単位 千円)

期	59	60	61	62	63	64	65	66
年 次	昭2・上	2・下	3・上	3・下	4・上	4・下	5・上	5・下
貸付金利息	420	479	868	830	997	981	884	896
有価証券利息	92	84	70	67	93	100	114	111
受入雑利息	—	—	31	69	61	47	63	42
割引料	680	689	109	113	97	109	121	100
株式配当金	57	44	112	43	74	72	63	41
受入手数料	10	12	14	15	14	16	14	14
有価証券償還益	11	5	19	21	2	1	2	0
有価証券売却益	12	35	65	121	1	1	0	0
有価証券評価益	—	—	—	—	40	150	47	—
有価証券貸付料	—	—	0	0	0	—	—	—
土地建物賃貸料	2	2	3	3	2	2	2	2
償却債権取立益	—	—	—	—	—	—	—	0
営業用土地建物什器売却益	—	—	—	2	—	0	—	—
所有動産不動産売却益	—	0	—	—	—	0	0	0
雑 益	1	1	0	0	2	2	2	1
未払利息その他戻入	—	—	218	254	266	291	344	264
その他の	*① 2	*② 160	—	—	*③ 29	*④ 50	*⑤ 100	—
前期繰越金	106	115	141	150	153	29	34	3
合 計	1,393	1,626	1,650	1,688	1,831	1,851	1,790	1,474

(注) : \*① 勝野町銀行合併益  
 \*② 六日町銀行合併益  
 \*③ 長岡商業銀行合併益  
 \*④ 元六日町銀行合併保留金繰入  
 \*⑤ 損失填補準備金戻入

六十九銀行損益計算書(損失の部) 昭和期-1

(単位 千円)

期	59	60	61	62	63	64	65	66
年次	昭2・上	2・下	3・上	3・下	4・上	4・下	5・上	5・下
預金利息			724	747	770	864	824	749
借用金利息			23	26	39	23	35	39
支払雑利息			40	40	56	45	37	23
戻利息			6	5	3	7	1	3
戻割引料			1	1	1	1	0	0
支払手数料	1	1	2	1	1	1	1	1
有価証券売却損	—	0	0	—	4	—	51	4
有価証券償還損	—	—	—	—	—	—	—	—
滞貸金償却	51	{ *① 41 150	28	52	27	{ *① 12 50	1	5
所有動産不動産売却損	—	—	—	—	—	—	—	—
有価証券価額償却	21	32	78	33	43	152	251	30
営業用土地建物什器価額償却	0	—	—	2	0	—	0	—
所有動産不動産価額償却	—	—	—	—	—	—	—	—
営業用土地建物什器売却損	—	—	—	0	0	—	—	—
土地建物賃借料	—	—	1	2	2	2	2	2
税金	23	48	67	90	88	60	76	78
給料	55	58	63	63	67	76	75	74
手当	—	—	23	23	28	30	27	27
旅費	2	3	3	2	5	3	2	2
営繕費	1	1	1	1	1	2	1	1
雑費	55	63	37	38	61	44	34	36
合併損・買取損	—	—	—	—	*② 171	—	—	—
未経過割引料その他戻入	—	—	77	84	71	79	65	66
その他	—	—	—	—	*③ 0	—	—	—
当期利益金	425	468	476	478	393	400	307	334
合計	1,393	1,626	1,650	1,688	1,831	1,851	1,790	1,474

(注) : \*①元六日町銀行分  
\*②寺泊銀行合併損  
\*③貸付有価証券価額償却

六十九銀行損益計算書(利益の部) 昭和期-2

(単位 千円)

期	67	68	69	70	71	72	73	74
年次	昭6・上	6・下	7・上	7・下	8・上	8・下	9・上	9・下
貸付金利息	803	807	807	760	723	707	732	718
有価証券利息	119	121	126	125	156	166	160	182
受入雑利息	59	24	7	5	7	6	6	11
割引料	77	79	88	90	86	59	69	69
株式配当金	50	36	35	36	50	40	49	47
受入手数料	15	13	17	15	17	16	16	17
有価証券償還益	2	0	14	1	4	3	36	17
有価証券売却益	5	—	12	8	43	45	181	20
有価証券評価益	—	—	—	—	69	—	85	—
有価証券貸付料	0	0	0	0	1	1	3	1
土地建物賃貸料	2	11	5	16	6	17	14	31
償却債権取立益	—	—	—	—	—	4	1	1
営業用土地建物什器売却益	—	—	—	—	—	—	—	—
所有動産不動産売却益	—	0	—	—	0	—	1	—
雑益	1	1	4	2	2	1	6	1
未払利息その他戻入	289	264	296	252	255	249	285	278
その他	*① 46	—	*② 6	—	—	—	—	—
前期繰越金	26	27	29	33	39	43	46	57
合計	1,494	1,383	1,446	1,343	1,458	1,357	1,690	1,450

(注): \*①元寺泊銀行合併保留金繰入

\*②今井銀行買取益



六十九銀行損益計算書(損失の部) 昭和期-2

(単位 千円)

期	67	68	69	70	71	72	73	74
年次	昭6・上	6・下	7・上	7・下	8・上	8・下	9・上	9・下
預金利息	726	661	685	668	679	674	731	675
借入金利息	43	60	69	25	13	10	10	34
支払雑利息	21	12	12	10	15	13	13	6
戻利息	4	14	3	2	2	3	8	12
戻割引料	0	0	0	0	0	0	0	0
支払手数料	2	1	1	1	1	0	3	0
有価証券売却損	—	—	—	—	—	—	—	—
有価証券償還損	—	0	—	—	0	—	—	—
滞貸金償却	48	20	22	18	45	52	146	24
所有動産不動産売却損	—	—	—	3	—	—	—	—
有価証券価額償却	33	—	40	—	70	—	95	10
営業用土地建物什器価額償却	—	0	0	1	1	0	—	1
所有動産不動産価額償却	—	—	—	—	—	—	30	14
営業用土地建物什器売却損	—	—	—	—	—	—	—	—
土地建物賃借料	2	2	2	2	2	2	3	6
税金	87	75	95	79	61	59	55	81
給料	74	73	76	75	77	76	84	89
手当	26	26	28	27	29	29	32	34
旅費	2	2	2	2	2	2	3	3
営繕費	1	2	1	1	0	2	2	3
雑費	40	38	38	42	81	40	49	48
合併損・買取損	—	*① 18	—	—	—	*② 4	{ *③ 2 *④ 10	*⑤ 7
未経過割引料その他戻入	50	42	31	39	29	33	37	38
その他	—	—	—	—	—	—	—	—
当期利益金	335	337	341	348	351	358	377	365
合計	1,494	1,383	1,446	1,343	1,458	1,357	1,690	1,450

(注) : \*①関原銀行買取損  
 \*②小出銀行合併損  
 \*③神谷銀行合併損  
 \*④十日町銀行合併損  
 \*⑤栃尾銀行合併損

六十九銀行損益計算書(利益の部) 昭和期-3

(単位 千円)

期	75	76	77	78	79	80	81	82
年次	昭10・上	10・下	11・上	11・下	12・上	12・下	13・上	13・下
貸付金利息	687	669	648	636	630	689	648	681
有価証券利息	178	175	180	205	212	236	182	208
受入雑利息	3	191	4	2	2	2	2	2
割引料	67	83	77	83	89	98	95	104
株式配当金	73	60	85	67	95	73	95	107
受入手数料	19	17	16	18	19	18	19	19
有価証券償還益	4	3	4	26	1	1	0	1
有価証券売却益	16	31	45	3	1	5	53	—
有価証券評価益	—	—	—	—	—	—	—	—
有価証券貸付料	1	1	1	1	1	0	0	0
土地建物賃貸料	15	39	26	37	28	41	27	36
償却債権取立益	9	0	1	9	6	1	11	4
営業用土地建物什器売却益	—	—	—	—	0	0	—	—
所有動産不動産売却益	—	—	1	6	15	9	26	12
雑益	1	0	1	7	1	3	1	13
未払利息その他戻入	282	268	266	266	275	235	296	269
その他	—	—	—	—	{ *① 3	*③ 29	*④ 46	—
前期繰越金	61	66	77	88	{ *② 28	113	123	133
					100			
合計	1,416	1,603	1,432	1,454	1,506	1,553	1,624	1,589

(注) : \*①元関原銀行合併保留金繰入  
 \*②元栃尾銀行合併保留金繰入  
 \*③元小出銀行株主交付見込金繰入  
 \*④元十日町銀行株主交付見込金繰入

六十九銀行損益計算書(損失の部) 昭和期- 3

(単位 千円)

期	75	76	77	78	79	80	81	82
年次	昭10・上	10・下	11・上	11・下	12・上	12・下	13・上	13・下
預金利息	679	660	646	629	654	583	644	673
借入金利息	16	11	15	13	19	51	8	1
支払雑利息	4	188	6	2	4	2	2	2
戻利息	10	9	12	11	10	10	6	6
戻割引料	0	0	0	0	1	2	1	1
支払手数料	1	0	0	1	0	0	1	1
有価証券売却損	—	—	—	—	—	—	—	—
有価証券償還損	—	—	—	—	—	—	—	—
滞貸金償却	22	50	63	47	69	86	100	65
所有動産不動産売却損	—	—	—	—	—	—	—	—
有価証券価額償却	21	3	4	12	15	60	55	43
営業用土地建物什器価額償却	1	2	1	10	2	5	3	7
所有動産不動産価額償却	12	10	17	28	52	14	38	16
営業用土地建物什器売却損	—	3	0	—	—	—	—	—
土地建物賃借料	6	6	7	6	6	2	2	1
税金	75	61	70	80	56	102	118	107
給料	92	88	87	81	80	79	83	82
手当	35	34	33	31	30	29	31	30
旅費	2	3	3	3	3	3	2	2
営繕費	1	2	3	4	2	2	2	5
雑費	40	45	41	45	41	48	44	46
合併損・買収損	—	—	—	—	—	—	—	—
未経過割引料その他戻入	30	44	29	42	40	43	40	49
その他	—	—	—	—	—	—	—	*
当期利益金	369	384	395	409	422	432	444	451
合計	1,416	1,603	1,432	1,454	1,506	1,553	1,624	1,589

(注) : \*雑損

## 六十九銀行損益計算書(利益の部) 昭和期— 4

(単位 千円)

期	83	84	85	86	87	88	89	
年次	昭14・上	14・下	15・上	15・下	16・上	16・下	17・上	
貸付金利息	673	716	799	825	731	759	778	
有価証券利息	257	331	344	406	526	597	642	
受入雑利息	2	2	2	39	2	17	23	
割引料	110	132	148	100	95	86	80	
株式配当金	106	106	110	110	120	103	140	
受入手数料	18	21	22	24	24	21	24	
有価証券償還益	0	7	2	2	12	2	2	
有価証券売却益	0	—	2	0	—	5	4	
有価証券評価益	—	—	—	—	—	—	—	
有価証券貸付料	1	1	2	2	3	3	2	
土地建物賃貸料	35	33	46	30	36	22	23	
償却債権取立益	7	33	23	53	42	14	26	
営業用土地建物什器売却益	—	—	—	—	19	—	—	
所有動産不動産売却益	34	24	31	24	84	80	96	
雑益	3	3	3	18	6	12	45	
未払利息その他戻入	325	294	360	356	400	440	474	
その他	—	—	—	—	—	—	—	
前期繰越金	141	149	162	177	195	235	246	
合計	1,712	1,852	2,056	2,166	2,295	2,396	2,605	

六十九銀行損益計算書(損失の部) 昭和期- 4

(単位 千円)

期	83	84	85	86	87	88	89	
年次	昭14・上	14・下	15・上	15・下	16・上	16・下	17・上	
預金利息	742	765	879	920	971	1,036	1,160	
借入金利息	24	19	4	2	5	8	5	
支払雑利息	5	3	4	3	3	2	3	
戻利息	7	11	16	9	11	10	14	
戻割引料	0	1	2	0	2	1	0	
支払手数料	0	1	0	1	1	1	1	
有価証券売却損	—	—	—	—	—	—	—	
有価証券償還損	—	—	—	—	—	—	—	
滞貸金償却	87	161	236	302	165	106	103	
所有動産不動産売却損	—	—	—	—	—	—	—	
有価証券価額償却	6	8	5	14	26	30	100	
営業用土地建物什器価額償却	12	16	22	16	14	11	0	
所有動産不動産価額償却	34	45	25	6	155	139	—	
営業用土地建物什器売却損	—	—	—	—	—	—	—	
土地建物貸借料	1	1	1	1	0	0	0	
税金	129	107	119	107	126	139	146	
給料	82	89	89	96	99	117	121	
手当	31	33	39	45	51	47	57	
旅費	2	3	3	4	3	4	5	
営繕費	2	4	2	3	5	3	3	
雑費	43	47	52	57	60	104	58	
合併損・買取損	—	—	—	—	—	—	—	
未経過割引料その他戻入	46	66	66	71	44	72	49	
その他	—	—	—	*	0	—	—	
当期利益金	459	472	492	509	554	566	780	
合計	1,712	1,852	2,056	2,166	2,295	2,396	2,605	

(注)：\*雑損

第六十九国立銀行純益金処分－1

(単位 円)

期	1	2	3	4	5	6	7	8
年次	明11・下	12・上	12・下	13・上	13・下	14・上	14・下	15・上
純益金	1,772	6,765	29,826	13,770	18,274	22,257	33,882	33,719
当半季純益金	1,772	4,993	7,564	13,684	18,164	21,883	33,525	29,067
前半季繰越高	—	1,772	115	86	110	374	357	4,652
増株過剰金	—	—	21,497	—	—	—	—	—
積立金戻入	—	—	650	—	—	—	—	—
純益金処分額	—	6,650	29,800	13,660	17,900	21,900	29,230	29,200
積立金	—	650	1,540	1,660	1,870	2,300	4,030	4,000
別段積立金	—	—	19,860	—	—	—	—	—
割賦金	—	6,000	8,400	12,000	16,030	19,600	25,200	25,200
(配当率)	—	(12.0)	(16.8)	(16.0)	(16.0)	(14.0)	(18.0)	(18.0)
後半季繰込高	1,772	115	26	110	374	357	4,652	4,519

(注)：第3期の「後半季繰込高」と第4期の「前半季繰越高」は60円の数額相違であるがそのまま計上した。

第六十九国立銀行純益金処分－2

(単位 円)

期	9	10	11	12	13	14	15	16
年次	明15・下	16・上	16・下	17・上	17・下	18・上	18・下	19・上
純益金	38,686	41,853	34,149	35,564	34,245	35,581	30,633	26,929
当半季純益金	34,167	35,367	27,796	29,015	27,681	29,336	23,052	21,296
前半季繰越高	4,519	6,486	6,353	6,549	6,564	6,245	7,581	5,633
増株過剰金	—	—	—	—	—	—	—	—
積立金戻入	—	—	—	—	—	—	—	—
純益金処分額	32,200	35,500	27,600	29,000	28,000	28,000	25,000	23,000
積立金	5,600	4,000	4,500	4,500	3,500	3,500	4,000	2,000
別段積立金	—	—	—	—	—	—	—	—
割賦金	26,600	31,500	23,100	24,500	24,500	24,500	21,000	21,000
(配当率)	(18.0)	(18.0)	(13.2)	(14.0)	(14.0)	(14.0)	(12.0)	(12.0)
後半季繰込高	6,486	6,353	6,549	6,564	6,245	7,581	5,633	3,929

第六十九国立銀行純益金処分－3

(単位 円)

期	17	18	19	20	21	22	23	24
年 次	明19・下	20・上	20・下	21・上	21・下	22・上	22・下	23・上
純 益 金	31,093	30,373	27,311	26,509	32,185	29,922	28,507	27,444
当 半 季 純 益 金	27,164	26,280	22,938	23,198	29,176	25,737	24,585	23,937
前 半 季 繰 越 高	3,929	4,093	4,373	3,311	3,009	4,185	3,922	3,507
増 株 過 剩 金	—	—	—	—	—	—	—	—
積 立 金 戻 入	—	—	—	—	—	—	—	—
純 益 金 処 分 額	27,000	26,000	24,000	23,500	28,000	26,000	25,000	24,000
積 立 金	4,000	5,000	2,500	2,000	6,000	4,000	4,000	3,000
別 段 積 立 金	2,000	—	500	500	1,000	1,000	—	—
割 賦 金	21,000	21,000	21,000	21,000	21,000	21,000	21,000	21,000
(配 当 率)	(12.0)	(12.0)	(12.0)	(12.0)	(12.0)	(12.0)	(12.0)	(12.0)
後 半 季 繰 込 高	4,093	4,373	3,311	3,009	4,185	3,922	3,507	3,444

第六十九国立銀行純益金処分－4

(単位 円)

期	25	26	27	28	29	30	31	32
年 次	明23・下	24・上	24・下	25・上	25・下	26・上	26・下	27・上
純 益 金	27,630	28,400	31,041	25,539	25,825	24,233	22,844	22,798
当 半 季 純 益 金	24,186	24,770	26,641	21,998	22,186	20,308	19,111	19,054
前 半 季 繰 越 高	3,444	3,630	4,400	3,541	3,639	3,925	3,733	3,744
増 株 過 剩 金	—	—	—	—	—	—	—	—
積 立 金 戻 入	—	—	—	—	—	—	—	—
純 益 金 処 分 額	24,000	24,000	27,500	21,900	21,900	20,500	19,100	19,100
積 立 金	3,000	3,000	3,000	3,000	3,000	3,000	3,000	3,000
別 段 積 立 金	—	—	3,500	—	—	—	—	—
割 賦 金	21,000	21,000	21,000	18,900	18,900	17,500	16,100	16,100
(配 当 率)	(12.0)	(12.0)	(12.0)	(10.8)	(10.8)	(10.0)	(9.2)	(9.2)
後 半 季 繰 込 高	3,630	4,400	3,541	3,639	3,925	3,733	3,744	3,698

第六十九国立銀行純益金処分－5

(単位 円)

期	33	34	35	36	37	38	39	
年 次	明27・下	28・上	28・下	29・上	29・下	30・上	30・下	
純 益 金	25,173	25,978	26,896	25,477	29,618	37,382	36,450	
当 半 季 純 益 金	21,475	21,305	22,818	20,481	26,041	31,764	25,068	
前 半 季 繰 越 高	3,698	4,673	4,078	4,996	3,577	5,618	11,382	
増 株 過 剩 金	—	—	—	—	—	—	—	
積 立 金 戻 入	—	—	—	—	—	—	—	
純 益 金 処 分 額	20,500	21,900	21,900	21,900	24,000	26,000	25,298	
積 立 金	3,000	3,000	3,000	3,000	3,000	5,000	4,298	
別 段 積 立 金	—	—	—	—	—	—	—	
割 賦 金	17,500	18,900	18,900	18,900	21,000	21,000	21,000	
(配 当 率)	(10.0)	(10.8)	(10.8)	(10.8)	(12.0)	(12.0)	(12.0)	
後 半 季 繰 込 高	4,673	4,078	4,996	3,577	5,618	11,382	11,152	



六十九銀行純益金処分 明治期－ 1

(単位 円)

期	1	2	3	4	5	6	7	8
年 次	明31・上	31・下	32・上	32・下	33・上	33・下	34・上	34・下
純 益 金	35,848	42,527	41,793	43,616	54,859	64,657	51,609	62,514
前 期 繰 越 金	11,152	4,348	7,035	7,993	8,616	8,709	8,407	3,139
当 期 純 益 金	24,696	38,179	34,758	35,623	46,243	55,948	43,202	59,375
純 益 金 処 分 額	31,500	35,492	33,800	35,000	46,150	56,250	48,470	56,800
積 立 金	5,000	7,000	7,000	7,000	10,000	14,000	5,000	7,000
賞 与 金	2,000	2,300	2,300	—	—	—	—	—
建 物 償 却 積 立 金	—	1,692	—	—	1,500	2,000	—	1,500
滞 貸 準 備 金	—	—	—	—	—	—	—	—
新 築 積 立 金	—	—	—	—	—	—	—	—
配 当 金	24,500	24,500	24,500	28,000	34,650	40,250	43,470	48,300
(配 当 率)	(7.0)	(7.0)	(7.0)	(8.0)	(9.0)	(9.2)	(9.2)	(9.2)
後 期 繰 込 金	4,348	7,035	7,993	8,616	8,709	8,407	3,139	5,714

(注)：賞与金は第4期から第10期まで損金処理している。

六十九銀行純益金処分 明治期－ 2

(単位 円)

期	9	10	11	12	13	14	15	16
年 次	明35・上	35・下	36・上	36・下	37・上	37・下	38・上	38・下
純 益 金	66,836	69,674	70,781	73,003	70,277	69,988	72,190	80,788
前 期 繰 越 金	5,714	9,036	11,874	10,961	10,303	8,777	7,388	9,390
当 期 純 益 金	61,122	60,638	58,907	62,042	59,974	61,211	64,802	71,398
純 益 金 処 分 額	57,800	57,800	59,820	62,700	61,500	62,600	62,800	67,500
積 立 金	8,000	8,000	6,000	7,000	6,000	7,000	7,000	10,000
賞 与 金	—	—	3,000	3,200	3,000	3,100	3,300	5,000
建 物 償 却 積 立 金	1,500	1,500	—	—	—	—	—	—
滞 貸 準 備 金	—	—	—	—	—	—	—	—
新 築 積 立 金	—	—	—	—	—	—	—	—
配 当 金	48,300	48,300	50,820	52,500	52,500	52,500	52,500	52,500
(配 当 率)	(9.2)	(9.2)	(8.8)	(8.0)	(8.0)	(8.0)	(8.0)	(8.0)
後 期 繰 込 金	9,036	11,874	10,961	10,303	8,777	7,388	9,390	13,288

(注)：賞与金は第4期から第10期まで損金処理している。

六十九銀行純益金処分 明治期－3

(単位 円)

期	17	18	19	20	21	22	23	24
年次	明39・上	39・下	40・上	40・下	41・上	41・下	42・上	42・下
純益金	105,341	100,322	115,154	122,279	135,006	143,203	142,150	137,988
前期繰越金	13,288	21,891	22,622	31,604	38,839	39,986	41,823	42,630
当期純益金	92,053	78,431	92,532	90,675	96,167	*103,217	100,327	95,358
純益金処分量	83,450	77,700	83,550	83,440	95,020	101,380	99,520	94,220
積立金	14,000	10,000	15,000	15,000	15,000	15,000	20,000	15,000
賞与金	5,500	4,700	5,550	5,440	5,770	6,080	6,020	5,720
建物償却積立金	2,000	—	—	—	—	5,000	—	—
滞貸準備金	—	—	—	—	1,800	1,800	—	—
新築積立金	—	—	—	—	—	—	—	—
配当金	61,950	63,000	63,000	63,000	72,450	73,500	73,500	73,500
(配当率)	(8.0)	(8.0)	(8.0)	(8.0)	(8.0)	(8.0)	(8.0)	(8.0)
後期繰込金	21,891	22,622	31,604	38,839	39,986	41,823	42,630	43,768

(注)：\*滞貸準備金戻入1,800円を含む。

六十九銀行純益金処分 明治期－4

(単位 円)

期	25	26	27	28	29	30		
年次	明43・上	43・下	44・上	44・下	45・上	大元・下		
純益金	128,859	128,946	105,038	107,568	115,496	109,346		
前期繰越金	43,768	44,446	44,563	20,905	23,055	22,943		
当期純益金	85,091	84,500	60,475	86,663	92,441	86,403		
純益金処分量	84,413	84,383	84,133	84,513	92,553	86,683		
積立金	15,000	15,000	15,000	15,000	8,000	17,000		
賞与金	5,100	5,070	4,820	5,200	5,240	5,370		
建物償却積立金	—	—	—	—	—	—		
滞貸準備金	—	—	—	—	—	—		
新築積立金	—	—	—	—	15,000	—		
配当金	64,313	64,313	64,313	64,313	64,313	64,313		
(配当率)	(7.0)	(7.0)	(7.0)	(7.0)	(7.0)	(7.0)		
後期繰込金	44,446	44,563	20,905	23,055	22,943	22,663		

六十九銀行利益金処分 大正期－ 1

(単位 千円)

期	31	32	33	34	35	36	37	38
年 次	大2・上	2・下	3・上	3・下	4・上	4・下	5・上	5・下
当期利益金	125	147	158	167	173	172	163	175
当期純益金	102	122	127	135	144	138	124	81
前期繰越金	23	25	31	32	29	34	39	49
新築積立金戻入	—	—	—	—	—	—	—	45
利益金処分数額	100	116	126	138	139	133	114	119
積立金	20	20	20	20	25	20	15	20
新築積立金	5	10	10	5	—	—	—	—
配当平均準備金	—	—	—	—	—	—	—	—
滞貸準備金	—	6	—	—	—	—	—	—
行員恩給基金	—	—	1	1	—	—	—	—
賞与金・行員退職者 給与金慰勞金	7	7	7	7	9	8	7	7
増資記念店員贈与金	—	—	—	—	—	—	—	—
配当金	68	73	88	105	105	105	92	92
(配当率)	(7.0)	(7.0)	(8.0)	(8.0)	(8.0)	(8.0)	(7.0)	(7.0)
後期繰越金	25	31	32	29	34	39	49	56

(注)：積立金は第38期から法定準備金に変更。

六十九銀行利益金処分 大正期－ 2

(単位 千円)

期	39	40	41	42	43	44	45	46
年 次	大6・上	6・下	7・上	7・下	8・上	8・下	9・上	9・下
当期利益金	175	186	221	225	270	370	427	494
当期純益金	119	130	151	154	194	281	333	393
前期繰越金	56	56	64	71	76	89	94	101
滞貸準備金戻入	—	—	6	—	—	—	—	—
利益金処分数額	119	122	150	149	181	276	326	355
法定準備金	20	20	30	30	40	50	70	70
新築積立金	—	—	—	—	—	—	—	—
配当平均準備金	—	—	—	—	—	50	—	—
滞貸準備金	—	—	—	—	—	—	—	—
行員恩給基金	—	—	—	—	—	—	—	—
賞与金・行員退職者 給与金慰勞金	7	8	10	9	15	22	27	31
増資記念店員贈与金	—	—	—	—	—	—	16	—
配当金	92	94	110	110	126	154	213	254
(配当率)	(7.0)	(7.0)	(7.0)	(7.0)	(8.0)	(9.0)	(9.0)	(9.0)
後期繰越金	56	64	71	76	89	94	101	139

六十九銀行利益金処分 大正期－3

(単位 千円)

期	47	48	49	50	51	52	53	54
年次	大10・上	10・下	11・上	11・下	12・上	12・下	13・上	13・下
当期利益金	489	339	289	334	404	416	407	417
当期純益金	350	127	275	319	374	367	346	354
前期繰越金	139	162	14	15	30	49	61	63
配当平均準備金戻入	—	50	—	—	—	—	—	—
利益金処分量	327	325	274	304	355	355	344	346
法定準備金	50	30	30	40	70	60	50	50
新築積立金	—	—	—	—	—	—	—	—
配当平均準備金	—	—	—	—	—	—	—	—
損失填補準備金	—	65	—	—	—	—	—	—
行員恩給基金	—	—	—	—	—	—	—	—
賞与金・行員退職者 給与金慰勞金	23	4	18	21	24	23	22	23
増資記念店員贈与金	—	—	—	—	—	—	—	—
配当金	254	226	226	243	261	272	272	273
(配当率)	(9.0)	(8.0)	(8.0)	(8.0)	(8.0)	(8.0)	(8.0)	(8.0)
後期繰越金	162	14	15	30	49	61	63	71

六十九銀行利益金処分 大正期－4

(単位 千円)

期	55	56	57	58			
年次	大14・上	14・下	15・上	昭元・下			
当期利益金	420	430	422	432			
当期純益金	349	343	320	327			
前期繰越金	71	87	102	105			
配当平均準備金戻入	—	—	—	—			
利益金処分量	333	328	317	326			
法定準備金	50	50	50	50			
新築積立金	—	—	—	—			
配当平均準備金	—	—	—	—			
損失填補準備金	15	10	—	10			
行員恩給基金	—	—	—	—			
賞与金・行員退職者 給与金慰勞金	22	22	21	20			
増資記念店員贈与金	—	—	—	—			
配当金	246	246	246	246			
(配当率)	(7.2)	(7.2)	(7.2)	(7.2)			
後期繰越金	87	102	105	106			

六十九銀行利益金処分 昭和期－1

(単位 千円)

期	59	60	61	62	63	64	65	66
年次	昭2・上	2・下	3・上	3・下	4・上	4・下	5・上	5・下
当期利益金	425	468	476	478	393	400	307	334
当期純益金	319	353	335	328	240	371	173	331
前期繰越金	106	115	141	150	153	29	34	3
損失填補準備金戻入	—	—	—	—	—	—	100	—
利益金処分量	310	327	326	325	364	366	304	308
法定準備金	50	50	50	50	50	50	30	35
賞与金・行員恩給 及退職給与金	21	23	22	21	21	23	16	15
配当金	239	254	254	254	293	293	258	258
(配当率)	(6.8)	(6.8)	(6.8)	(6.8)	(6.8)	(6.8)	(6.0)	(6.0)
後期繰越金	115	141	150	153	29	34	3	26

六十九銀行利益金処分 昭和期－2

(単位 千円)

期	67	68	69	70	71	72	73	74
年次	昭6・上	6・下	7・上	7・下	8・上	8・下	9・上	9・下
当期利益金	335	337	341	348	351	358	377	365
当期純益金	309	310	312	315	312	315	331	308
前期繰越金	26	27	29	33	39	43	46	57
損失填補準備金戻入	—	—	—	—	—	—	—	—
利益金処分量	308	308	308	309	308	312	320	304
法定準備金	35	35	35	35	35	35	35	35
賞与金・行員恩給 及退職給与金	15	15	15	16	15	15	15	15
配当金	258	258	258	258	258	262	270	254
(配当率)	(6.0)	(6.0)	(6.0)	(6.0)	(6.0)	(6.0)	(6.0)	(5.5)
後期繰越金	27	29	33	39	43	46	57	61

## 六十九銀行利益金処分 昭和期－3

(単位 千円)

期	75	76	77	78	79	80	81	82
年次	昭10・上	10・下	11・上	11・下	12・上	12・下	13・上	13・下
当期利益金	369	384	395	409	422	432	444	451
当期純益金	308	318	318	321	322	319	321	318
前期繰越金	61	66	77	88	100	113	123	133
損失填補準備金戻入	—	—	—	—	—	—	—	—
利益金処分額	303	307	307	309	309	309	311	310
法定準備金	35	35	35	35	35	35	35	35
賞与金・行員恩給 及退職給与金	14	18	18	20	20	20	22	21
配当金	254	254	254	254	254	254	254	254
(配当率)	(5.5)	(5.5)	(5.5)	(5.5)	(5.5)	(5.5)	(5.5)	(5.5)
後期繰越金	66	77	88	100	113	123	133	141

## 六十九銀行利益金処分 昭和期－4

(単位 千円)

期	83	84	85	86	87	88	89	
年次	昭14・上	14・下	15・上	15・下	16・上	16・下	17・上	
当期利益金	459	472	492	509	554	566	780	
当期純益金	318	323	330	332	359	331	534	
前期繰越金	141	149	162	177	195	235	246	
損失填補準備金戻入	—	—	—	—	—	—	—	
利益金処分額	310	310	315	314	319	320	364	
法定準備金	35	35	35	35	40	40	60	
賞与金・行員恩給 及退職給与金	21	21	26	25	25	26	50	
配当金	254	254	254	254	254	254	254	
(配当率)	(5.5)	(5.5)	(5.5)	(5.5)	(5.5)	(5.5)	(5.5)	
後期繰越金	149	162	177	195	235	246	416	

長岡銀行貸借対照表(資産の部) 明治期— 1

(単位 円)

期	1	2	3	4	5	6	7	8	9
年次	明29・下	30・上	30・下	31・上	31・下	32・上	32・下	33・上	33・下
貸付金勘定	128,928	266,117	317,625	455,065	473,346	550,250	627,811	795,638	774,944
貸付金	100,858	177,150	189,027	269,212	291,970	309,201	339,791	393,896	334,364
当座預金貸越	28,070	88,967	128,598	185,853	181,376	241,049	288,020	401,742	440,580
割引手形勘定	—	—	1,953	7,485	17,298	41,795	110,582	291,847	271,488
割引手形	—	—	1,953	2,504	8,530	24,795	71,747	267,958	217,838
荷為替手形	—	—	—	4,981	8,768	17,000	38,835	23,889	53,650
(貸出金勘定)	(128,928)	(266,117)	(319,578)	(462,550)	(490,644)	(592,045)	(738,393)	(1,087,485)	(1,046,432)
預け金	3,000	—	15,500	45,798	40,010	—	—	—	—
有価証券勘定	—	3,015	2,850	11,810	9,705	22,449	32,543	55,044	57,738
国債証券	—	3,015	2,850	10,560	8,455	20,948	30,717	52,593	54,987
地方債証券	—	—	—	—	—	—	—	—	—
社債証券	—	—	—	—	—	—	—	—	—
諸株式	—	—	—	1,250	1,250	1,501	1,826	2,451	2,751
他店へ貸	4,987	14,839	15,307	34,371	30,392	10,645	9,176	115,155	119,996
雑勘定	436	1,206	232	230	245	155	352	555	527
払込未済資本金	375,000	300,000	230,343	150,864	150,000	150,000	71,040	375,000	375,000
営業用地所建物什器	2,716	3,661	3,776	4,361	4,548	4,412	4,971	5,522	14,937
所有土地及家屋	—	—	—	—	—	—	—	—	—
質物流込	—	—	—	—	—	—	—	—	—
金銀有高	14,905	2,249	45,343	28,377	69,623	21,114	132,554	32,046	93,109
地金銀	—	—	—	28	28	2	—	—	—
当期損失金	359	—	—	—	—	—	—	—	—
合計	530,331	591,088	632,930	738,388	795,195	800,822	989,029	1,670,808	1,707,739

長岡銀行貸借対照表(負債の部) 明治期— 1

(単位 円)

期	1	2	3	4	5	6	7	8	9
年次	明29・下	30・上	30・下	31・上	31・下	32・上	32・下	33・上	33・下
預金勘定	25,746	57,054	106,376	218,455	264,469	257,803	375,904	447,795	385,745
公金預金	—	—	—	—	—	—	—	—	—
定期預金	5,029	11,175	20,586	—	26,288	28,826	55,062	63,057	60,230
当座預金	12,404	13,890	83,441	—	143,306	40,828	82,200	83,539	68,638
別口当座預金	8,253	27,451	—	—	—	97,593	121,502	136,627	136,227
別段預金	60	3,555	334	—	52,333	27,469	11,650	1,560	1,603
仮預金	—	—	333	—	3,170	1,928	1,781	5,235	7,727
振出手形	—	983	1,682	—	13,237	22,390	47,950	72,825	28,226
貯蓄預金	—	—	—	(18,974)	26,135	38,769	55,759	84,952	83,094
借入金	—	18,000	15,000	—	—	10,000	74,000	54,000	152,000
他店より借	4,585	9,030	—	—	—	—	—	118,543	104,328
雑勘定	—	690	113	—	90	1,094	1,411	—	—
株主勘定	500,000	506,314	511,441	519,933	530,637	531,924	537,713	1,050,470	1,065,667
資本金	500,000	500,000	500,000	500,000	500,000	500,000	500,000	1,000,000	1,000,000
準備積立金	—	—	450	2,450	5,450	9,950	13,500	17,000	21,000
別途積立金	—	—	200	400	700	1,200	1,500	2,000	3,500
前期繰越金	—	△ 359	38	52	432	588	924	713	570
当期純益金	—	6,673	10,753	17,031	24,055	20,186	21,789	30,757	40,597
合計	530,331	591,088	632,930	738,388	795,195	800,822	989,029	1,670,808	1,707,739



長岡銀行貸借対照表(資産の部) 明治期- 2

(単位 円)

期	10	11	12	13	14	15	16	17	18
年次	明34・上	34・下	35・上	35・下	36・上	36・下	37・上	37・下	38・上
貸付金勘定	913,433	755,636	743,920	740,459	862,810	876,789	951,942	891,243	1,019,308
貸付金	431,432	338,379	322,193	328,219	353,442	361,730	403,952	386,676	437,650
当座預金貸越	482,001	417,257	421,727	412,240	509,368	515,059	547,990	504,567	581,658
割引手形勘定	177,286	191,467	395,052	595,899	639,689	648,871	618,385	766,844	747,014
割引手形	161,735	167,351	381,921	564,002	618,116	608,392	594,114	703,840	726,217
荷為替手形	15,551	24,116	13,131	31,897	21,573	40,479	24,271	63,004	20,797
(貸出金勘定)	(1,090,719)	(947,103)	(1,138,972)	(1,336,358)	(1,502,499)	(1,525,660)	(1,570,327)	(1,658,087)	(1,766,322)
預け金	—	—	—	—	700	—	—	—	—
有価証券勘定	79,326	92,143	146,602	147,448	179,001	200,270	204,540	217,440	240,523
国債証券	53,955	56,497	114,128	114,699	115,852	114,441	116,021	128,921	153,849
地方債証券	—	—	—	—	—	—	—	—	—
社債証券	20,000	30,000	30,000	30,000	61,500	81,500	81,500	81,500	79,655
株式	5,371	5,646	2,474	2,749	1,649	4,329	7,019	7,019	7,019
他店へ貸	57,919	65,792	56,836	56,633	60,043	63,710	42,826	78,650	69,150
雑勘定	1,136	1,157	3,131	5,146	5,720	1,360	1,588	216	248
払込未済資本金	300,000	300,000	200,190	200,000	100,000	—	—	—	—
営業用地所建物什器	16,117	16,317	24,054	35,904	41,859	45,937	30,918	31,023	33,613
所有土地及家屋	—	—	—	—	—	—	—	—	—
質物流込	—	—	—	—	1,836	1,836	1,836	1,836	1,836
金銀有高	90,098	146,006	68,429	101,857	79,444	131,516	87,589	142,960	75,989
地金銀	—	—	—	—	—	—	—	—	—
合計	1,635,315	1,568,517	1,638,213	1,883,347	1,971,103	1,970,289	1,939,625	2,130,212	2,187,680

長岡銀行貸借対照表(負債の部) 明治期- 2

(単位 円)

期	10	11	12	13	14	15	16	17	18
年次	明34・上	34・下	35・上	35・下	36・上	36・下	37・上	37・下	38・上
預金勘定	432,774	441,115	496,533	648,804	643,582	686,113	708,408	822,854	817,333
公金預金	31,565	18,571	4,853	17,079	20,589	13,813	4,682	15,949	19,315
定期預金	79,414	77,516	87,555	109,572	117,546	130,424	109,621	117,469	126,839
当座預金	52,389	71,596	90,140	102,348	71,631	117,376	118,845	169,804	104,597
別口当座預金	117,597	154,675	192,103	217,457	182,464	204,430	203,096	218,570	205,436
別段預金	1,990	2,367	3,590	4,135	5,045	5,890	6,838	6,103	4,906
仮預金	4,445	6,207	4,056	6,213	5,409	4,152	3,783	4,622	6,097
振出手形	54,812	12,969	2,682	51,324	53,580	5,130	6,830	11,500	33,000
貯蓄預金	90,562	97,214	111,554	140,676	187,318	204,898	254,713	278,837	317,143
借入金	85,000	—	—	40,000	105,000	90,000	45,000	115,000	185,000
他店より借	46,952	43,221	54,864	90,624	117,503	79,724	83,647	84,065	72,384
雑勘定	—	—	—	—	—	—	—	—	—
株主勘定	1,070,590	1,084,182	1,086,816	1,103,919	1,105,018	1,114,453	1,102,570	1,108,294	1,112,961
資本金	1,000,000	1,000,000	1,000,000	1,000,000	1,000,000	1,000,000	1,000,000	1,000,000	1,000,000
準備積立金	27,000	32,000	37,000	41,000	46,000	51,000	56,000	61,000	66,000
別途積立金	6,500	8,000	11,000	13,000	16,000	16,000	—	—	—
前期繰越金	917	340	1,182	316	5,919	1,818	1,785	470	1,094
当期純益金	36,173	43,842	37,634	49,603	37,099	45,635	44,785	46,824	45,867
合 計	1,635,315	1,568,517	1,638,213	1,883,347	1,971,103	1,970,289	1,939,625	2,130,212	2,187,680

長岡銀行貸借対照表(資産の部) 明治期-3

(単位 円)

期	19	20	21	22	23	24	25	26	27
年次	明38・下	39・上	39・下	40・上	40・下	41・上	41・下	42・上	42・下
貸付金勘定	1,184,718	1,151,022	1,290,218	1,603,888	1,696,751	1,668,888	1,434,468	1,551,052	1,538,564
貸付金	604,417	453,340	603,917	707,826	736,931	641,199	550,000	534,209	570,250
当座預金貸越	580,301	697,682	686,301	896,062	959,820	1,027,689	884,468	1,016,843	968,314
割引手形勘定	760,793	831,962	1,374,478	1,605,647	1,589,809	1,572,657	1,458,619	1,585,854	1,595,744
割引手形	694,283	773,946	1,300,044	1,545,633	1,430,624	1,439,565	1,353,017	1,505,525	1,493,309
荷為替手形	66,510	58,016	74,434	60,014	159,185	133,092	105,602	80,329	102,435
(貸出金勘定)	(1,945,511)	(1,982,984)	(2,664,696)	(3,209,535)	(3,286,560)	(3,241,545)	(2,893,087)	(3,136,906)	(3,134,308)
預け金	145,434	—	200,000	—	—	—	—	—	—
有価証券勘定	236,202	290,461	315,174	336,194	349,749	341,067	328,426	319,949	333,322
国債証券	149,528	—	236,144	257,144	258,944	250,262	234,282	241,207	329,102
地方債証券	—	—	—	—	—	—	—	—	—
社債証券	79,655	—	62,030	62,030	73,430	73,430	73,430	40,707	—
諸株式	7,019	—	17,000	17,020	17,375	17,375	20,714	38,035	4,220
他店へ貸	84,771	138,959	214,352	80,962	115,911	92,110	195,072	115,532	127,228
雑勘定	293	701	444	1,693	727	1,161	480	395	459
払込未済資本金	750,000	750,000	750,000	750,000	500,000	500,000	500,000	500,000	500,000
営業用地所建物什器	34,026	34,304	34,391	41,319	43,159	42,700	44,532	48,394	55,178
所有土地及家屋	—	—	—	—	—	—	—	4,100	—
質物流込	2,836	2,836	2,836	5,136	5,136	6,071	6,571	9,571	8,635
金銀有高	181,459	94,055	279,661	136,684	298,549	148,115	359,982	175,001	289,865
地金銀	—	—	—	—	—	—	—	—	—
合計	3,380,531	3,294,301	4,461,552	4,561,524	4,599,791	4,372,769	4,328,148	4,309,849	4,448,995

長岡銀行貸借対照表(負債の部) 明治期- 3

(単位 円)

期	19	20	21	22	23	24	25	26	27
年次	明38・下	39・上	39・下	40・上	40・下	41・上	41・下	42・上	42・下
預金勘定	1,008,105	1,092,778	2,050,328	1,738,358	1,717,711	1,541,138	1,985,906	1,876,833	1,969,513
公金預金	33,312	—	25,870	20,515	46,542	22,080	36,877	20,721	29,041
定期預金	152,657	—	252,378	391,765	459,297	411,681	362,707	381,337	386,955
当座預金	287,433	—	906,891	472,931	369,136	308,832	483,118	414,757	437,344
別口当座預金	188,468	—	322,312	285,313	299,692	235,332	399,342	349,280	328,391
別段預金	4,396	—	6,294	7,881	8,284	9,427	9,345	13,662	58,913
仮預金	4,300	—	18,900	4,390	4,300	11,727	15,435	13,116	14,760
預金手形	20,000	—	89,197	80,202	2,407	16,632	24,982	4,824	3,595
貯蓄預金	317,539	—	428,486	475,361	528,053	525,427	654,100	679,136	710,514
借入金	153,000	—	—	560,000	470,000	447,813	—	—	—
他店より借	91,409	56,238	257,280	97,911	205,632	171,542	107,194	187,087	226,920
雑勘定	—	—	—	—	24,243	—	—	—	—
株主勘定	2,128,018	2,145,286	2,153,944	2,165,255	2,182,205	2,212,275	2,235,048	2,245,929	2,252,562
資本金	2,000,000	2,000,000	2,000,000	2,000,000	2,000,000	2,000,000	2,000,000	2,000,000	2,000,000
準備積立金	71,000	79,000	89,000	99,000	109,000	120,000	130,000	140,000	150,000
別途積立金	—	—	—	—	—	—	5,000	10,000	13,000
前期繰越金	585	2,318	4,366	3,124	4,365	8,540	14,763	22,490	20,726
当期純益金	56,433	63,968	60,578	63,131	68,840	83,735	85,285	73,439	68,836
合計	3,380,531	3,294,301	4,461,552	4,561,524	4,599,791	4,372,769	4,328,148	4,309,849	4,448,995

長岡銀行貸借対照表(資産の部) 明治期— 4

(単位 円)

期	28	29	30	31	32	33			
年次	明43・上	43・下	44・上	44・下	45・上	大元・下			
貸付金勘定	1,596,754	1,519,842	1,766,491	1,846,286	2,104,094	2,120,334			
貸付金	518,078	—	—	562,513	635,779	—			
当座預金貸越	1,078,676	—	—	1,283,773	1,468,315	—			
割引手形勘定	1,625,513	1,955,232	1,999,686	2,227,677	2,123,138	2,585,745			
割引手形	1,530,819	—	—	2,133,539	2,001,288	—			
荷為替手形	94,694	—	—	94,138	121,850	—			
(貸出金勘定)	(3,222,267)	(3,475,074)	(3,766,177)	(4,073,963)	(4,227,232)	(4,706,079)			
預け金	—	—	—	—	—	—			
有価証券勘定	378,696	565,381	637,144	641,627	642,876	682,215			
国債証券	374,476	—	—	627,007	626,656	—			
地方債証券	—	—	—	10,000	10,000	—			
社債証券	—	—	—	—	—	—			
諸株式	4,220	—	—	4,620	6,220	—			
他店へ貸	219,843	264,698	189,925	218,151	147,956	122,046			
雑勘定	638	471	647	585	17	22			
払込未済資本金	500,000	500,000	500,000	500,000	250,000	250,000			
営業用地所建物什器	55,187	59,556	60,738	68,035	68,382	74,052			
所有土地及家屋	—	—	—	—	—	—			
質物流込	9,461	11,041	11,255	11,935	10,953	10,953			
金銀有高	222,535	470,626	180,728	408,276	201,224	349,747			
地金銀	—	—	—	—	—	—			
合計	4,608,627	5,346,847	5,346,613	5,922,570	5,548,640	6,195,115			

長岡銀行貸借対照表(負債の部) 明治期- 4

(単位 円)

期	28	29	30	31	32	33			
年 次	明43・上	43・下	44・上	44・下	45・上	大元・下			
預 金 勘 定	2,211,330	2,687,900	2,636,477	2,842,160	2,882,047	3,149,576			
公 金 預 金	21,527	—	—	40,577	18,490	—			
定 期 預 金	508,245	—	—	704,222	844,936	—			
当 座 預 金	457,215	—	—	559,979	465,613	—			
別 口 当 座 預 金	344,868	—	—	367,164	327,746	—			
別 段 預 金	42,489	—	—	19,810	20,158	—			
仮 預 金	9,877	—	—	10,924	21,095	—			
預 金 手 形	4,909	—	—	42,108	35,740	—			
貯 蓄 預 金	822,200	(961,510)	(1,015,669)	1,097,376	1,148,269	(1,238,588)			
借 入 金	—	—	230,000	440,000	150,000	430,000			
他 店 よ り 借	135,176	392,653	212,286	364,549	224,211	312,730			
雑 勘 定	—	—	—	—	—	—			
株 主 勘 定	2,262,121	2,266,294	2,267,850	2,275,861	2,292,380	2,302,809			
資 本 金	2,000,000	2,000,000	2,000,000	2,000,000	2,000,000	2,000,000			
準 備 積 立 金	160,000	170,000	180,000	187,000	194,000	204,000			
別 途 積 立 金	13,000	18,000	18,000	18,000	18,000	18,000			
前 期 繰 越 金	17,497	19,473	14,030	8,676	9,496	9,454			
当 期 純 益 金	71,624	58,821	55,820	62,185	70,884	71,355			
合 計	4,608,627	5,346,847	5,346,613	5,922,570	5,548,640	6,195,115			

長岡銀行貸借対照表(資産の部) 大正期 - 1

(単位 千円)

期	34	35	36	37	38	39	40	41
年次	大2・上	2・下	3・上	3・下	4・上	4・下	5・上	5・下
現金有高	255	408	303	361	270	540	435	625
預け金	—	—	—	—	—	—	905	100
コールローン	—	—	—	—	—	—	—	—
有価証券勘定	704	698	700	695	735	755	1,065	1,557
国債証券	657	650	652	647	686	689	981	1,173
地方債証券	10	10	10	10	10	10	10	10
社債証券	29	29	29	29	30	29	48	147
株式	8	9	9	9	9	27	26	40
外国証券	—	—	—	—	—	—	—	187
割引手形勘定	2,521	2,864	2,452	2,574	2,235	2,375	2,236	1,542
割引手形	2,373	2,631	2,323	2,470	2,135	2,224	2,068	1,230
荷付為替手形	148	233	129	104	100	151	168	312
貸付金勘定	2,178	2,433	2,683	2,887	2,865	2,345	2,265	4,808
貸付金	615	739	894	1,034	933	798	800	* 3,055
当座預金貸越	1,563	1,694	1,789	1,853	1,932	1,547	1,465	1,753
(貸出金勘定)	(4,699)	(5,297)	(5,135)	(5,461)	(5,100)	(4,720)	(4,501)	(6,350)
他店へ貸	91	102	94	75	89	980	763	801
代理店へ貸	—	—	—	—	—	—	—	—
支払承諾見返	—	—	—	—	—	—	—	—
営業用土地建物什器	74	78	80	90	88	89	88	89
所有動産不動産	4	4	10	4	4	14	19	22
質物流込	11	11	7	7	9	3	3	—
新築費仮払金	—	—	—	—	—	—	—	—
雑勘定	0	0	0	0	0	—	—	—
払込未済資本金	250	—	—	—	—	—	—	—
合計	6,088	6,599	6,330	6,693	6,296	7,102	7,779	9,542

(注)：\* 手形貸付 2,094千円 + 証書貸付 961千円

長岡銀行貸借対照表(負債の部) 大正期-1

(単位 千円)

期	34	35	36	37	38	39	40	41
年次	大2・上	2・下	3・上	3・下	4・上	4・下	5・上	5・下
預金勘定	3,216	3,200	3,109	3,168	3,251	4,051	4,852	5,631
公金預金	20	27	25	49	22	38	26	41
当座預金	451	427	384	370	376	422	519	917
特別当座預金	442	404	367	375	375	635	725	811
別段預金	22	22	24	26	25	25	26	3
仮預金	51	53	4	18	6	26	5	32
通知預金	—	—	—	—	—	—	—	—
預金手形	28	11	26	15	22	29	84	25
定期預金	979	1,018	1,068	1,149	1,261	1,525	1,951	2,041
貯蓄預金	1,223	1,238	1,211	1,166	1,164	1,351	—	—
普通貯金	—	—	—	—	—	—	1,368	1,594
定期積金	—	—	—	—	—	—	148	167
他店より借	322	342	178	247	235	607	464	1,021
代理店勘定	—	—	—	—	—	—	—	—
支払承諾	—	—	—	—	—	—	—	—
借入金	225	705	655	837	370	—	—	400
再割引手形	—	—	—	41	11	—	—	—
コールマネー	—	—	—	—	—	—	—	—
雑勘定	—	—	—	—	—	—	15	40
株主勘定	2,324	2,352	2,388	2,401	2,429	2,444	2,447	2,450
資本金	2,000	2,000	2,000	2,000	2,000	2,000	2,000	2,000
法定準備金	214	229	249	274	289	309	324	334
別途積立金	18	18	18	18	18	18	18	18
行員退職恩給金	—	2	3	4	6	7	9	2
当期利益金	92	103	118	105	116	110	96	96
合計	6,088	6,599	6,330	6,693	6,296	7,102	7,779	9,542

(注)：当期利益金は当期純益金と前期繰越金等の合計。



長岡銀行貸借対照表(資産の部) 大正期 - 2

(単位 千円)

期	42	43	44	45	46	47	48	49
年次	大6・上	6・下	7・上	7・下	8・上	8・下	9・上	9・下
現金有高	470	633	618	1,291	1,014	1,600	1,535	2,396
預け金	500	—	443	1,085	1,701	1,502	1,015	1,825
コールローン	—	—	—	—	50	500	—	200
有価証券勘定	1,603	1,553	1,650	1,923	2,115	2,217	2,656	3,185
国債証券	1,176	1,322	1,419	1,554	1,746	1,852	2,292	2,761
地方債証券	9							
社債証券	146	146	146	289	298	288	269	250
株券	85	85	85	80	71	77	81	163
外国証券	187	—	—	—	—	—	—	—
割引手形勘定	1,384	1,032	1,424	2,161	4,201	4,109	1,880	3,056
割引手形	1,149	612	1,009	1,257	2,492	2,687	1,559	2,851
荷付為替手形	235	420	415	904	1,709	1,422	321	205
貸付金勘定	5,143	7,056	8,088	10,506	12,225	17,048	17,758	15,984
手形貸付	2,581	4,614	5,627	7,335	8,477	11,678	12,316	11,538
証書貸付	754	737	639	1,015	502	401	484	548
当座預金貸越	1,808	1,705	1,822	2,156	3,246	4,969	4,958	3,898
(貸出金勘定)	(6,527)	(8,088)	(9,512)	(12,667)	(16,426)	(21,157)	(19,638)	(19,040)
他店へ貸	675	686	771	1,520	1,156	1,684	638	1,266
代理店へ貸	—	—	—	—	—	—	4	3
支払承諾見返	—	—	—	—	—	138	159	81
営業用土地建物什器	91	91	129	136	154	268	274	280
所有動産不動産	27	25	24	44	53	45	52	85
質物流込	—	—	—	—	—	—	—	—
新築費仮払金	—	—	—	—	33	—	—	—
雑勘定	—	—	—	—	—	—	—	—
払込未済資本金	1,500	1,500	1,500	1,000	1,000	—	4,500	4,500
合計	11,394	12,577	14,647	19,666	23,701	29,110	30,472	32,861

長岡銀行貸借対照表(負債の部) 大正期 - 2

(単位 千円)

期	42	43	44	45	46	47	48	49
年次	大6・上	6・下	7・上	7・下	8・上	8・下	9・上	9・下
預金勘定	6,060	6,669	8,334	12,468	16,229	19,166	16,715	19,160
公金預金	35	32	28	42	37	46	37	62
当座預金	1,015	685	1,529	3,117	4,698	5,966	3,780	4,602
特別当座預金	835	1,044	1,100	1,530	1,601	2,103	1,869	3,233
別段預金	2	4	7	10	6	7	21	50
仮預金	5	51	38	161	369	90	—	—
通知預金	—	—	—	—	—	—	619	807
預金手形	19	132	269	364	730	746	778	464
定期預金	2,276	2,514	2,940	4,125	5,183	5,850	5,624	5,342
貯蓄預金	—	—	—	—	—	—	—	—
普通貯金	1,702	2,011	2,223	2,871	3,327	3,995	3,578	4,135
定期積金	171	196	200	248	278	363	409	465
他店より借	829	970	1,094	1,877	1,887	3,165	1,384	2,039
代理店勘定	—	—	—	—	—	—	—	—
支払承諾	—	—	—	—	—	138	159	81
借入金	—	390	640	675	820	1,170	826	—
再割引手形	—	—	—	—	—	148	149	—
コールマネー	—	—	—	—	30	430	—	100
雑勘定	38	46	56	60	90	156	192	277
株主勘定	4,468	4,503	4,523	4,587	4,646	4,738	11,047	11,205
資本金	4,000	4,000	4,000	4,000	4,000	4,000	10,000	10,000
法定準備金	344	354	374	394	429	464	514	740
別途積立金	18	18	18	18	18	18	18	18
行員退職恩給金	3	4	5	7	9	11	13	18
当期利益金	103	127	126	168	190	245	502	429
合計	11,394	12,577	14,647	19,666	23,701	29,110	30,472	32,861

(注)：当期利益金は当期純益金と前期繰越金等の合計。

長岡銀行貸借対照表(資産の部) 大正期 - 3

(単位 千円)

期	50	51	52	53	54	55	56	57
年次	大10・上	10・下	11・上	11・下	12・上	12・下	13・上	13・下
現金有高	1,665	3,002	1,738	2,863	2,241	1,661	1,042	2,033
預け金	1,343	1,340	82	69	18	12	8	7
コールローン	—	—	—	700	370	—	5	—
有価証券勘定	4,719	4,293	4,419	4,276	4,517	4,121	3,598	3,549
国債証券	3,953	3,489	3,560	3,329	3,345	3,123	2,758	2,758
地方債証券	139	139	136	135	233	235	236	236
社債証券	445	441	440	367	514	429	293	252
株証券	182	224	283	445	425	334	311	303
外国証券	—	—	—	—	—	—	—	—
割引手形勘定	3,225	2,822	3,500	4,222	4,016	2,748	2,589	3,054
割引手形	2,862	2,379	3,158	3,911	3,708	2,375	2,345	2,637
荷付為替手形	363	443	342	311	308	373	244	417
貸付金勘定	17,249	18,961	21,310	21,987	23,144	22,465	21,676	23,128
手形貸付	13,059	14,398	15,641	15,568	15,902	15,587	14,768	16,093
証書貸付	611	612	1,362	1,575	1,659	1,491	1,502	1,601
当座預金貸越	3,579	3,951	4,307	4,844	5,583	5,387	5,406	5,434
(貸出金勘定)	(20,474)	(21,783)	(24,810)	(26,209)	(27,160)	(25,213)	(24,265)	(26,182)
他店へ貸	1,342	1,370	1,049	1,103	929	1,048	1,108	1,075
代理店へ貸	0	—	—	—	—	—	—	—
支払承諾見返	62	77	75	45	74	72	85	139
営業用土地建物什器	279	348	718	746	763	687	696	715
所有動産不動産	80	83	162	260	265	177	176	179
質物流込	—	—	—	—	—	—	—	—
新築費仮払金	—	—	25	—	1	—	—	—
雑勘定	—	—	—	—	—	—	—	—
払込未済資本金	4,500	3,602	3,850	4,300	4,210	4,210	4,210	4,210
合計	34,465	35,898	36,930	40,071	40,549	37,201	35,193	38,088

長岡銀行貸借対照表(負債の部) 大正期 - 3

(単位 千円)

期	50	51	52	53	54	55	56	57
年次	大10・上	10・下	11・上	11・下	12・上	12・下	13・上	13・下
預金勘定	19,847	18,943	20,654	22,698	21,447	18,217	17,919	19,249
公金預金	39	44	182	223	306	113	245	134
当座預金	3,920	3,443	3,891	3,916	3,166	2,905	2,896	3,291
特別当座預金	3,574	6,409	7,445	8,302	8,208	7,156	7,282	7,445
別段預金	103	58	95	104	139	279	84	99
仮預金	—	—	—	—	—	—	—	—
通知預金	1,269	614	713	770	1,103	722	623	567
預金手形	1,087	928	810	1,285	306	439	419	684
定期預金	5,382	6,397	6,920	7,564	7,714	6,283	6,188	6,915
貯蓄預金	—	—	—	—	—	—	—	—
普通貯金	3,941	538	71	—	—	—	—	—
定期積金	532	512	527	534	505	320	182	114
他店より借	1,776	2,258	1,468	1,572	1,542	1,724	1,347	1,930
代理店勘定	—	—	5	9	4	5	5	7
支払承諾	62	77	75	45	74	72	85	139
借入金	900	2,900	1,550	1,230	1,990	2,664	920	1,500
再割引手形	—	—	—	—	146	12	—	30
コールマネー	300	—	350	500	1,310	900	1,270	1,510
雑勘定	283	352	305	375	351	258	254	286
株主勘定	11,298	11,369	12,524	13,640	13,686	13,350	13,394	13,437
資本金	10,000	10,000	11,000	12,000	12,000	12,000	12,000	12,000
法定準備金	810	840	870	900	930	960	980	1,000
別途積立金	50	100	130	200	250	—	—	10
行員退職恩給金	23	27	32	37	41	44	44	41
当期利益金	415	402	492	503	465	346	370	386
合計	34,465	35,898	36,930	40,071	40,549	37,201	35,193	38,088

(注)：当期利益金は当期純益金と前期繰越金等の合計。

長岡銀行貸借対照表(資産の部) 大正期－4

(単位 千円)

期	58	59	60	61				
年次	大14・上	14・下	15・上	昭元・下				
現金有高	1,370	1,971	1,464	1,524				
預け金	64	7	46	38				
コールローン	320	100	10	110				
有価証券勘定	3,475	3,521	3,813	3,568				
国債証券	2,747	2,749	2,749	2,787				
地方債証券	236	235	148	143				
社債証券	251	350	754	478				
株証券	241	187	162	160				
外国証券	—	—	—	—				
割引手形勘定	2,998	3,266	3,668	3,149				
割引手形	2,567	2,771	3,021	2,477				
荷付為替手形	431	495	647	672				
貸付金勘定	22,421	23,512	23,922	23,620				
手形貸付	15,470	16,779	16,928	16,803				
証書貸付	1,458	1,664	1,643	1,485				
当座預金貸越	5,493	5,069	5,351	5,332				
(貸出金勘定)	(25,419)	(26,778)	(27,590)	(26,769)				
他店へ貸	1,038	1,257	938	979				
代理店へ貸	—	—	—	—				
支払承諾見返	120	243	114	275				
営業用土地建物什器	718	724	726	748				
所有動産不動産	177	189	223	319				
質物流込	—	—	—	—				
新築費仮払金	—	—	—	—				
雑勘定	—	—	—	—				
払込未済資本金	4,210	4,210	4,210	4,210				
合計	36,909	39,000	39,135	38,541				

長岡銀行貸借対照表(負債の部) 大正期 - 4

(単位 千円)

期	58	59	60	61				
年次	大14・上	14・下	15・上	昭元・下				
預金勘定	19,211	21,640	21,323	21,117				
公金預金	301	220	252	171				
当座預金	3,077	3,726	3,222	3,349				
特別当座預金	7,276	7,695	7,223	7,151				
別段預金	134	120	128	117				
仮預金	—	—	—	—				
通知預金	732	1,058	1,822	1,451				
預金手形	431	752	201	224				
定期預金	7,163	8,008	8,451	8,654				
貯蓄預金	—	—	—	—				
普通貯金	—	—	—	—				
定期積金	97	61	24	—				
他店より借	1,636	2,243	1,333	1,740				
代理店勘定	3	2	3	3				
支払承諾	120	243	114	275				
借入金	1,180	360	1,680	530				
再割引手形	—	—	—	19				
コールマネー	950	650	820	900				
雑勘定	311	297	304	357				
株主勘定	13,498	13,564	13,558	13,601				
資本金	12,000	12,000	12,000	12,000				
法定準備金	1,020	1,040	1,060	1,080				
別途積立金	20	30	40	55				
行員退職恩給金	46	49	53	55				
当期利益金	412	445	405	411				
合計	36,909	39,000	39,135	38,541				

(注)：当期利益金は当期純益金と前期繰越金等の合計。

## 長岡銀行貸借対照表(資産の部) 昭和期 - 1

(単位 千円)

期	62	63	64	65	66	67	68	69
年次	昭2・上	2・下	3・上	3・下	4・上	4・下	5・上	5・下
現金預け金勘定	1,062	1,628	1,544	1,962	1,380	2,161	1,321	1,496
現金	1,035	1,619	1,391	1,950	1,175	1,685	1,045	1,453
預け金	27	9	153	12	205	476	276	43
コールローン	—	—	—	530	1,050	1,630	250	370
有価証券勘定	3,438	3,485	3,650	3,488	3,856	4,106	5,519	5,196
国債	2,783	3,221	3,342	3,195	3,192	3,303	4,167	3,850
地方債	132	45	5	5	5	4	—	—
社債	365	67	68	53	343	490	1,084	1,084
株式	158	152	235	235	316	309	268	262
外国証券	—	—	—	—	—	—	—	—
割引手形勘定	2,783	2,937	2,482	2,849	3,273	2,943	2,383	2,024
商業手形	2,332	2,427	2,171	2,350	3,052	2,558	1,977	1,689
荷付為替手形	451	510	311	499	221	385	400	334
諸証券	—	—	—	—	—	—	6	1
貸付金勘定	22,031	20,374	16,686	17,142	16,059	15,677	16,084	15,500
手形貸付	15,433	14,342	11,935	12,557	11,403	11,389	11,470	11,245
証書貸付	1,515	1,464	719	780	891	877	954	983
当座貸越	5,083	4,568	4,032	3,805	3,765	3,411	3,660	3,272
(貸出金勘定)	(24,814)	(23,311)	(19,168)	(19,991)	(19,332)	(18,620)	(18,467)	(17,524)
他店貸	727	686	693	769	764	778	582	702
外国為替勘定	—	—	—	—	—	—	—	—
買入外国為替	—	—	—	—	—	—	—	—
外国他店貸	—	—	—	—	—	—	—	—
支払承諾見返	188	113	127	138	207	407	275	331
動産不動産勘定	1,089	1,176	1,480	1,481	1,456	1,488	1,505	1,503
営業用土地建物什器	770	769	1,052	1,038	1,030	620	620	619
所有動産不動産	319	407	428	443	426	868	885	884
雑勘定	—	—	—	—	—	—	3	2
払込未済資本金	4,210	4,210	4,210	3,158	3,158	3,158	3,158	3,158
当期損失金	—	—	1,947	—	—	—	—	—
合計	35,528	34,609	32,819	31,517	31,203	32,348	31,080	30,282

長岡銀行貸借対照表(負債の部) 昭和期 - 1

(単位 千円)

期	62	63	64	65	66	67	68	69
年次	昭2・上	2・下	3・上	3・下	4・上	4・下	5・上	5・下
預金勘定	17,849	18,508	18,484	19,414	19,943	20,607	18,685	18,615
公金預金	131	125	76	—	—	—	—	—
当座預金	2,446	3,340	2,795	3,223	3,360	3,279	3,126	3,211
特別当座預金	5,525	5,904	6,025	6,537	6,268	6,656	5,252	5,317
通知預金	1,411	1,575	1,522	1,614	1,835	1,477	889	1,467
定期預金	8,050	7,375	7,909	7,929	8,216	8,998	9,238	8,440
別段預金	120	109	157	111	264	197	180	180
預金手形	166	80	—	—	—	—	—	—
借入金勘定	1,510	14	—	670	—	—	150	300
借入金	1,502	—	—	670	—	—	150	300
再割引手形	8	14	—	—	—	—	—	—
コールマネー	949	730	820	450	400	500	1,540	500
他店借	1,126	1,312	847	1,045	847	1,049	695	772
外国為替勘定	—	—	—	—	—	—	—	—
売渡外国為替	—	—	—	—	—	—	—	—
外国他店借	—	—	—	—	—	—	—	—
未払送金為替	49	56	117	92	65	45	37	45
支払承諾	188	113	127	138	207	407	275	331
雑勘定	229	205	292	302	287	286	253	254
未払配当金	2	2	2	1	1	2	2	2
未払利息その他	135	127	205	208	207	205	181	175
未経過割引料その他	86	76	70	78	66	65	58	65
預金利子諸税その他	—	—	15	15	13	14	12	12
代理店勘定	6	—	—	—	—	—	—	—
株主勘定	13,628	13,671	12,132	9,406	9,454	9,454	9,445	9,465
資本金	12,000	12,000	12,000	9,000	9,000	9,000	9,000	9,000
法定準備金	1,100	1,120	132	132	170	196	219	241
別途積立金	75	90	—	—	—	—	—	—
行員退職恩給基金	58	60	—	—	10	5	4	5
当期利益金	395	401	—	274	274	253	222	219
合 計	35,528	34,609	32,819	31,517	31,203	32,348	31,080	30,282

(注)：当期利益金は当期純益金と前期繰越金等の合計。



長岡銀行貸借対照表(資産の部) 昭和期 - 2

(単位 千円)

期	70	71	72	73	74	75	76	77
年次	昭6・上	6・下	7・上	7・下	8・上	8・下	9・上	9・下
現金預け金勘定	1,242	1,242	1,127	1,445	1,300	1,558	910	1,440
現金	948	1,224	1,087	1,376	1,196	1,468	733	1,334
預け金	294	18	40	69	104	90	177	106
コールローン	200	100	—	300	100	550	410	700
有価証券勘定	5,387	5,368	5,174	4,686	5,007	5,455	6,337	6,225
国債	3,866	3,866	3,766	3,386	3,386	3,588	3,976	3,813
地方債	—	—	—	—	112	111	—	—
社債	1,233	1,233	1,132	1,033	1,242	1,277	1,746	1,785
株式	288	269	276	267	267	379	465	477
外国証券	—	—	—	—	—	100	150	150
割引手形勘定	2,113	1,851	1,795	2,157	2,581	2,456	2,715	2,553
商業手形	1,749	1,374	1,494	1,808	2,233	1,703	2,524	2,301
荷付為替手形	362	477	298	349	348	753	191	252
諸証券	2	0	3	—	—	—	—	—
貸付金勘定	15,697	15,557	14,482	15,318	14,002	14,869	14,252	13,903
手形貸付	11,187	10,990	9,719	10,782	9,514	10,752	10,411	10,196
証書貸付	989	1,011	1,134	1,204	1,197	1,170	1,012	1,083
当座貸越	3,521	3,556	3,629	3,332	3,291	2,947	2,829	2,624
(貸出金勘定)	(17,810)	(17,408)	(16,277)	(17,475)	(16,583)	(17,325)	(16,967)	(16,456)
他店貸	583	456	529	521	630	576	536	547
外国為替勘定	—	—	—	—	—	—	—	—
買入外国為替	—	—	—	—	—	—	—	—
外国他店貸	—	—	—	—	—	—	—	—
支払承諾見返	250	298	274	243	173	232	98	187
動産不動産勘定	1,511	1,526	1,539	1,611	1,681	1,672	1,627	1,650
営業用土地建物什器	620	620	620	615	625	555	552	551
所有動産不動産	891	906	919	996	1,056	1,117	1,075	1,099
雑勘定	2	6	7	3	2	2	2	4
払込未済資本金	3,158	3,158	3,158	3,158	3,158	3,158	3,158	3,158
合計	30,143	29,562	28,085	29,442	28,634	30,528	30,045	30,367

長岡銀行貸借対照表(負債の部) 昭和期 - 2

(単位 千円)

期	70	71	72	73	74	75	76	77
年次	昭6・上	6・下	7・上	7・下	8・上	8・下	9・上	9・下
預金勘定	17,359	17,219	15,990	17,715	17,503	18,517	18,408	17,830
公金預金	—	—	—	—	—	—	—	—
当座預金	2,769	2,836	2,503	2,918	2,722	3,605	3,248	2,912
特別当座預金	4,801	4,612	4,331	5,355	4,638	4,724	4,057	4,091
通知預金	1,185	1,125	1,018	1,161	1,439	1,088	669	203
定期預金	8,366	8,454	7,956	8,198	8,620	9,012	10,333	10,529
別段預金	238	192	182	83	84	88	101	95
預金手形	—	—	—	—	—	—	—	—
借入金勘定	700	500	250	—	—	—	—	—
借入金	700	500	250	—	—	—	—	—
再割引手形	—	—	—	—	—	—	—	—
コールマネー	1,580	1,000	1,400	800	500	1,000	900	1,600
他店借	503	769	425	896	614	893	707	732
外国為替勘定	—	—	—	—	—	—	—	—
売渡外国為替	—	—	—	—	—	—	—	—
外国他店借	—	—	—	—	—	—	—	—
未払送金為替	26	32	13	13	46	35	11	100
支払承諾	250	298	274	243	173	232	98	187
雑勘定	232	229	204	223	220	242	257	239
未払配当金	3	4	4	4	4	4	3	3
未払利息その他	159	161	149	160	165	188	212	190
未経過割引料その他	60	54	42	51	43	42	34	39
預金利子諸税その他	10	10	9	8	8	8	8	7
株主勘定	9,493	9,515	9,529	9,552	9,578	9,609	9,664	9,679
資本金	9,000	9,000	9,000	9,000	9,000	9,000	9,000	9,000
法定準備金	262	283	304	324	345	366	387	417
別途積立金	—	—	—	—	—	—	—	—
行員退職恩給基金	6	9	11	7	5	10	15	20
当期利益金	225	223	214	221	228	233	262	242
合計	30,143	29,562	28,085	29,442	28,634	30,528	30,045	30,367

(注)：当期利益金は当期純益金と前期繰越金等の合計。

長岡銀行貸借対照表(資産の部) 昭和期 - 3

(単位 千円)

期	78	79	80	81	82	83	84	85
年次	昭10・上	10・下	11・上	11・下	12・上	12・下	13・上	13・下
現金預け金勘定	862	1,627	925	1,776	1,100	2,148	997	2,185
現金	813	1,428	805	1,633	887	1,889	990	2,039
預け金	49	199	120	143	213	259	7	146
コールローン	1,050	410	—	800	—	400	—	—
有価証券勘定	6,514	6,717	8,081	8,001	8,314	8,273	8,696	9,118
国債	3,849	4,130	4,839	4,839	4,839	4,839	5,189	5,522
地方債	—	—	—	—	—	—	—	—
社債	1,687	1,493	1,413	1,348	1,344	1,334	1,472	1,462
株式	731	847	1,583	1,568	1,885	1,901	1,836	2,015
外国証券	247	247	246	246	246	199	199	119
割引手形勘定	3,753	4,533	4,243	3,719	3,888	3,814	4,427	6,239
商業手形	3,506	4,046	3,891	3,252	3,365	3,298	3,983	5,757
荷付為替手形	247	487	352	467	523	516	444	482
諸証券	—	—	—	—	—	—	—	—
貸付金勘定	12,988	12,590	12,290	12,913	15,186	14,281	16,036	16,371
手形貸付	9,579	9,384	8,987	9,882	11,861	11,230	12,912	13,467
証書貸付	988	910	999	971	964	932	891	888
当座貸越	2,421	2,296	2,304	2,060	2,361	2,119	2,233	2,016
(貸出金勘定)	(16,741)	(17,123)	(16,533)	(16,632)	(19,074)	(18,095)	(20,463)	(22,610)
他店貸	324	568	495	508	339	551	503	477
外国為替勘定	—	—	—	—	—	0	0	0
買入外国為替	—	—	—	—	—	—	—	—
外国他店貸	—	—	—	—	—	0	0	0
支払承諾見返	176	190	112	267	180	924	157	305
動産不動産勘定	1,613	1,601	1,553	1,558	1,504	1,495	1,482	1,470
営業用土地建物什器	551	555	553	552	552	550	550	550
所有動産不動産	1,062	1,046	1,000	1,006	952	945	932	920
雑勘定	3	1	0	1	0	1	2	1
払込未済資本金	3,158	3,158	3,158	3,158	3,158	3,158	3,158	3,158
合計	30,441	31,395	30,857	32,701	33,669	35,045	35,458	39,324

長岡銀行貸借対照表(負債の部) 昭和期 - 3

(単位 千円)

期	78	79	80	81	82	83	84	85
年次	昭10・上	10・下	11・上	11・下	12・上	12・下	13・上	13・下
預金勘定	18,620	19,737	18,809	20,379	20,385	22,919	22,707	27,573
公金預金	—	—	—	—	—	—	—	—
当座預金	3,181	3,467	2,835	3,782	3,632	4,209	4,244	5,239
特別当座預金	4,210	4,517	4,193	4,487	4,391	5,386	5,186	6,398
通知預金	114	62	21	320	90	1,160	157	677
定期預金	11,023	11,595	11,623	11,688	12,101	12,045	13,006	15,102
別段預金	92	96	137	102	171	119	114	157
預金手形	—	—	—	—	—	—	—	—
借入金勘定	—	—	250	—	1,150	—	250	—
借入金	—	—	250	—	1,150	—	250	—
再割引手形	—	—	—	—	—	—	—	—
コールマネー	1,250	500	770	1,000	1,000	—	1,200	200
他店借	436	987	864	1,019	847	1,085	945	1,028
外国為替勘定	—	—	—	—	0	0	0	0
売渡外国為替	—	—	—	—	—	—	—	0
外国他店借	—	—	—	—	0	0	0	—
未払送金為替	33	27	77	29	74	26	78	31
支払承諾	176	190	112	267	180	924	157	305
雑勘定	238	243	241	244	248	277	274	316
未払配当金	3	3	3	3	3	3	3	3
未払利息その他	189	187	192	185	187	209	198	228
未経過割引料その他	40	46	40	50	50	54	63	74
預金利子諸税その他	6	7	6	6	8	11	10	11
株主勘定	9,688	9,711	9,734	9,763	9,785	9,814	9,847	9,871
資本金	9,000	9,000	9,000	9,000	9,000	9,000	9,000	9,000
法定準備金	437	457	477	497	517	537	557	577
別途積立金	—	—	—	—	—	—	—	—
行員退職恩給基金	9	9	10	14	13	20	29	31
当期利益金	242	245	247	252	255	257	261	263
合計	30,441	31,395	30,857	32,701	33,669	35,045	35,458	39,324

(注)：当期利益金は当期純益金と前期繰越金等の合計。

長岡銀行貸借対照表(資産の部) 昭和期 - 4

(単位 千円)

期	86	87	88	89	90	91	92	
年次	昭14・上	14・下	15・上	15・下	16・上	16・下	17・上	
現金預け金勘定	1,316	2,812	1,782	3,063	2,861	3,722	2,731	
現金	1,169	2,685	1,398	2,872	2,308	3,085	1,882	
預け金	147	127	384	191	553	637	849	
コールローン	—	—	500	2,300	700	2,500	3,950	
有価証券勘定	10,722	13,204	13,725	18,947	24,176	27,143	40,770	
国債	6,560	8,184	8,733	13,410	17,519	19,950	34,025	
地方債	—	—	—	—	—	—	—	
社債	1,445	1,629	1,574	2,189	3,092	3,800	3,801	
株式	2,539	3,248	3,275	3,217	3,434	3,262	2,813	
外国証券	178	143	143	131	131	131	131	
割引手形勘定	5,196	6,669	6,610	6,282	6,169	5,167	3,542	
商業手形	4,470	5,587	6,094	5,632	5,665	4,481	2,581	
荷付為替手形	726	1,082	516	650	504	686	961	
諸証券	—	—	—	—	—	—	—	
貸付金勘定	18,938	21,969	21,373	21,557	20,731	21,915	21,083	
手形貸付	15,694	19,402	18,529	19,016	17,981	19,329	18,634	
証書貸付	904	881	819	747	750	665	676	
当座貸越	2,340	1,686	2,025	1,794	2,000	1,921	1,773	
(貸出金勘定)	(24,134)	(28,638)	(27,983)	(27,839)	(26,900)	(27,082)	(24,625)	
他店貸	464	971	509	583	1,017	1,782	1,040	
外国為替勘定	0	1	1	0	3	14	10	
買入外国為替	—	—	—	—	2	13	8	
外国他店貸	0	1	1	0	1	1	2	
支払承諾見返	119	398	92	97	185	126	127	
動産不動産勘定	1,455	1,458	1,507	1,493	1,475	1,342	1,276	
営業用土地建物什器	550	550	529	528	518	518	518	
所有動産不動産	905	908	978	965	957	824	758	
雑勘定	3	1	5	10	7	7	5	
払込未済資本金	3,158	3,158	3,158	3,158	3,158	3,158	3,158	
合計	41,371	50,641	49,262	57,490	60,482	66,876	77,692	

長岡銀行貸借対照表(負債の部) 昭和期 - 4

(単位 千円)

期	86	87	88	89	90	91	92	
年次	昭14・上	14・下	15・上	15・下	16・上	16・下	17・上	
預金勘定	29,390	36,633	37,247	45,292	47,682	53,480	64,983	
公金預金	—	—	—	—	—	—	—	
当座預金	5,811	7,984	8,161	10,073	10,579	12,166	16,426	
特別当座預金	6,880	8,820	9,277	12,321	12,654	15,167	16,736	
通知預金	744	1,713	618	2,048	1,405	2,437	5,419	
定期預金	15,784	17,920	18,855	20,641	22,184	23,520	26,232	
別段預金	171	196	336	209	860	190	170	
預金手形	—	—	—	—	—	—	—	
借用金勘定	—	—	—	—	—	—	—	
借入金	—	—	—	—	—	—	—	
再割引手形	—	—	—	—	—	—	—	
コールマネー	550	1,100	—	—	—	—	—	
他店借	1,023	2,046	1,356	1,445	1,755	2,350	1,489	
外国為替勘定	—	0	—	0	1	0	1	
売渡外国為替	—	—	—	—	1	—	1	
外国他店借	—	0	—	0	—	0	—	
未払送金為替	60	97	133	88	191	78	86	
支払承諾	119	398	92	97	185	126	127	
雑勘定	324	404	397	465	482	510	528	
未払配当金	3	3	3	4	4	4	5	
未払利息その他	233	285	285	335	369	370	405	
未経過割引料その他	75	102	90	105	87	111	80	
預金利子諸税その他	13	14	19	21	22	25	38	
株主勘定	9,905	9,963	10,037	10,103	10,186	10,332	10,478	
資本金	9,000	9,000	9,000	9,000	9,000	9,000	9,000	
法定準備金	597	617	642	677	717	757	817	
別途積立金	—	—	—	—	—	—	—	
行員退職恩給基金	42	54	74	88	112	148	201	
当期利益金	266	292	321	338	357	427	460	
合計	41,371	50,641	49,262	57,490	60,482	66,876	77,692	

(注)：当期利益金は当期純益金と前期繰越金等の合計。

長岡銀行損益計算書(利益の部) 明治期- 1

(単位 円)

期	1	2	3	4	5	6	7	8	9
年次	明29・下	30・上	30・下	31・上	31・下	32・上	32・下	33・上	33・下
利息	---	10,213	---	---	34,188	31,084	35,271	46,872	57,409
割引料	---	1	---	---	598	1,245	4,691	8,764	13,666
手数料	---	181	---	---	542	215	502	325	429
債券利息	---	---	---	---	188	508	791	1,336	1,431
株式収入	---	---	---	---	50	63	50	60	87
雑益	---	14	---	---	64	17	130	98	168
債券売買益	---	---	---	---	59	201	---	---	---
債券償還益	---	---	---	---	---	---	---	---	---
株式換算益	---	---	---	---	---	---	---	---	---
地金銀売買益	---	---	---	---	---	2	---	---	---
前期繰越金	---	---	38	52	432	588	924	713	570
合計	2,645	10,408	18,657	26,848	36,120	33,921	42,359	58,168	73,761

長岡銀行損益計算書(利益の部) 明治期- 2

(単位 円)

期	10	11	12	13	14	15	16	17	18
年次	明34・上	34・下	35・上	35・下	36・上	36・下	37・上	37・下	38・上
利息	56,804	60,222	48,660	49,063	46,685	52,542	52,756	53,802	53,780
割引料	12,379	11,313	16,190	25,417	25,381	27,831	26,378	27,218	33,152
手数料	387	714	595	821	852	573	751	890	2,079
債券利息	1,484	1,718	4,380	4,831	5,570	4,937	6,179	6,185	6,451
株式収入	110	119	129	28	37	39	87	114	135
雑益	155	123	28	2,102	556	126	361	150	389
債券売買益	---	---	---	---	* 180	---	---	---	18
債券償還益	---	---	---	---	---	---	---	---	---
株式換算益	---	---	---	---	---	---	---	---	---
地金銀売買益	---	---	---	---	---	---	---	---	---
前期繰越金	917	340	1,182	316	5,919	1,818	1,785	470	1,094
合計	72,236	74,549	71,164	82,576	85,181	87,865	88,297	88,830	97,098

(注): \* 株式売買益

長岡銀行損益計算書(損失の部) 明治期-1

(単位 円)

期	1	2	3	4	5	6	7	8	9
年次	明29・下	30・上	30・下	31・上	31・下	32・上	32・下	33・上	33・下
利息	---	1,390	---	---	8,748	8,736	14,029	18,401	23,283
割引料	---	—	---	---	2	7	—	—	—
手数料	---	—	---	---	10	8	—	—	—
諸税	---	14	---	---	3	329	814	2,233	1,958
給料	---	1,072	---	---	1,426	1,478	1,573	1,752	2,221
旅費	---	159	---	---	127	282	322	221	506
営繕費	---	45	---	---	218	68	141	71	89
雑費	---	1,052	---	---	1,100	969	1,532	1,560	2,399
諸損	---	—	---	---	—	175	—	220	—
賞与及交際費	---	—	---	---	—	1,094	1,173	1,620	2,137
債券売買損	---	—	---	---	—	—	64	—	—
公債換算減価	---	—	---	---	—	—	—	619	—
支店開業費	---	—	---	---	—	—	—	—	—
その他	---	* 361	---	---	—	—	—	—	—
当期純益金	—	6,314	10,791	17,083	24,487	20,774	22,713	31,470	41,167
合計	2,645	10,408	18,657	26,848	36,120	33,921	42,359	58,168	73,761

(注)：\* 前期損失金 359円，交換打歩 2円

長岡銀行損益計算書(損失の部) 明治期-2

(単位 円)

期	10	11	12	13	14	15	16	17	18
年次	明34・上	34・下	35・上	35・下	36・上	36・下	37・上	37・下	38・上
利息	23,496	20,015	21,935	22,403	26,873	30,228	28,698	29,295	29,760
割引料	—	—	—	—	—	—	—	—	—
手数料	—	—	—	—	—	—	—	—	—
諸税	1,882	2,425	2,533	3,165	3,708	2,764	4,239	4,334	5,155
給料	3,369	3,504	3,714	3,161	3,680	2,852	3,723	3,355	3,634
旅費	465	494	457	360	593	357	511	454	594
営繕費	50	43	4	6	51	18	1	207	57
雑費	2,841	3,813	2,793	3,561	6,280	4,193	3,530	3,890	5,842
諸損	275	73	912	—	—	—	—	—	—
賞与及交際費	—	—	—	—	—	—	—	—	—
債券売買損	—	—	—	—	—	—	—	—	—
公債換算減価	2,231	—	—	—	—	—	—	—	5,096
出張所創業費	536	—	—	—	979	—	—	—	—
その他	—	—	—	—	—	—	* 1,024	—	—
当期純益金	37,090	44,182	38,816	49,919	43,018	47,453	46,570	47,294	46,961
合計	72,236	74,549	71,164	82,576	85,181	87,865	88,297	88,830	97,098

(注)：\* 什器見積換算損



長岡銀行損益計算書(利益の部) 明治期- 3

(単位 円)

期	19	20	21	22	23	24	25	26	27
年次	明38・下	39・上	39・下	40・上	40・下	41・上	41・下	42・上	42・下
利息	66,081	---	64,703	69,401	88,784	96,273	104,202	97,405	96,091
割引料	35,695	---	47,169	69,854	75,661	80,536	75,127	71,532	67,870
手数料	1,433	---	1,555	1,126	810	844	1,095	1,019	1,044
債券利息	7,700	---	9,162	8,855	9,468	9,722	9,934	10,033	10,865
株式収入	145	---	207	858	726	160	131	782	1,102
雑益	608	---	531	666	286	602	436	629	1,076
債券売買益	1,281	---	---	---	---	---	---	---	---
債券償還益	---	---	---	---	---	---	395	677	2,621
株式換算益	---	---	---	---	---	---	---	6,412	---
地金銀売買益	---	---	---	---	---	---	---	---	---
前期繰越金	585	2,318	4,366	3,124	4,365	8,540	14,763	22,490	20,726
合計	113,528	---	127,692	153,883	180,100	196,676	206,083	210,980	201,396

長岡銀行損益計算書(利益の部) 明治期- 4

(単位 円)

期	28	29	30	31	32	33			
年次	明43・上	43・下	44・上	44・下	45・上	大元・下			
利息	89,009	---	---	97,144	113,805	---			
割引料	58,563	---	---	72,465	75,806	---			
手数料	1,051	---	---	1,265	1,291	---			
債券利息	12,346	---	---	16,280	16,298	---			
株式収入	176	---	---	28	36	---			
雑益	423	---	---	635	570	---			
債券売買益	---	---	---	---	---	---			
債券償還益	15,995	---	---	---	---	---			
株式換算益	---	---	---	---	---	---			
地金銀売買益	---	---	---	---	---	---			
前期繰越金	17,497	19,473	14,030	8,676	9,496	9,454			
合計	195,060	---	---	196,494	217,303	---			

長岡銀行損益計算書(損失の部) 明治期- 3

(単位 円)

期	19	20	21	22	23	24	25	26	27
年次	明38・下	39・上	39・下	40・上	40・下	41・上	41・下	42・上	42・下
利息	37,609	---	40,476	55,553	69,287	72,548	77,093	87,654	81,655
割引料	---	---	821	8,861	13,764	5,393	2,943	938	719
手数料	---	---	---	126	37	33	84	57	56
諸税	7,946	---	8,375	8,293	8,804	9,118	10,624	11,274	10,778
給料	3,691	---	3,997	5,115	5,208	5,523	4,767	5,362	5,528
旅費	524	---	555	1,039	870	813	688	686	803
営繕費	124	---	487	98	11	98	388	160	270
雑費	6,616	---	8,037	8,543	8,914	10,874	9,447	8,919	9,762
諸損	---	---	---	---	---	---	---	---	---
賞与及交際費	---	---	---	---	---	---	---	---	---
債券売買損	---	---	---	---	---	---	---	---	---
公債換算減価	---	---	---	---	---	---	---	---	---
支店開業費	---	---	---	---	---	---	---	---	2,264
その他	---	---	---	---	---	---	---	---	---
当期純益金	57,018	66,286	64,944	66,255	73,205	92,275	100,048	95,929	89,562
合計	113,528	---	127,692	153,883	180,100	196,676	206,083	210,980	201,396

長岡銀行損益計算書(損失の部) 明治期- 4

(単位 円)

期	28	29	30	31	32	33			
年次	明43・上	43・下	44・上	44・下	45・上	大元・下			
利息	78,604	---	---	94,876	104,695	---			
割引料	838	---	---	1,750	1,408	---			
手数料	34	---	---	63	79	---			
諸税	10,214	---	---	9,112	9,792	---			
給料	5,751	---	---	6,117	7,272	---			
旅費	744	---	---	767	786	---			
営繕費	81	---	---	403	548	---			
雑費	9,313	---	---	11,052	12,344	---			
諸損	360	---	---	---	---	---			
賞与及交際費	---	---	---	---	---	---			
債券売買損	---	---	---	---	---	---			
公債換算減価	---	---	---	---	---	---			
支店開業費	---	---	---	1,493	---	---			
その他	---	---	---	---	---	---			
当期純益金	89,121	78,294	69,850	70,861	80,380	80,809			
合計	195,060	---	---	196,494	217,303	---			

長岡銀行損益計算書(利益の部) 大正期 - 1

(単位 千円)

期	34	35	36	37	38	39	40	41
年次	大2・上	2・下	3・上	3・下	4・上	4・下	5・上	5・下
利息	142	160	177	201	209	198	202	181
割引科	112	122	120	119	109	98	82	93
手数料	1	1	1	1	1	1	1	1
有価証券利息	18	19	19	19	19	20	28	35
株式配当金	0	0	0	0	0	1	1	1
有価証券売却益	—	—	—	—	—	—	—	0
有価証券償還益	—	—	1	—	—	—	0	0
有価証券換算益	—	—	—	—	—	—	9	—
所有不動産売却益	—	—	—	—	—	—	—	—
保管料	—	—	—	—	—	—	—	—
雑益	0	3	1	1	1	1	1	1
別途積立金繰入	—	—	—	—	—	—	—	—
行員恩給金繰入	—	—	—	—	0	—	0	8
滞貸準備金繰入	—	—	—	—	—	—	—	—
その他	—	—	—	—	—	—	—	—
前期繰越金	7	12	11	13	11	12	10	12
合計	281	317	330	353	349	330	334	332

長岡銀行損益計算書(損失の部) 大正期-1

(単位 千円)

期	34	35	36	37	38	39	40	41
年次	大2・上	2・下	3・上	3・下	4・上	4・下	5・上	5・下
利息	139	147	159	171	178	174	191	170
割引料	5	15	13	20	14	3	2	7
手数料	0	0	0	0	0	0	0	0
税金	11	13	13	14	14	14	13	13
給料	7	8	8	9	9	9	10	10
旅費	1	1	1	1	1	1	1	1
営繕費	0	1	1	1	1	1	0	1
雑費	13	16	17	16	14	18	16	17
給付補填備金繰入	—	—	—	—	—	—	4	4
有価証券価額償却	—	—	—	—	—	—	—	—
有価証券換算損	10	10	1	15	—	—	1	—
有価証券売却損	—	—	—	—	—	—	—	—
所有不動産売却損	—	—	—	—	—	—	—	—
所有不動産償却損	—	—	—	—	—	—	—	0
営業用土地建物什器償却	1	1	—	—	2	—	—	—
滞貸金償却	—	—	—	—	—	—	—	—
支店開業費	1	—	—	2	—	—	—	—
行員退職恩給金	—	—	—	—	0	—	0	8
その他	—	*① 3	—	—	—	—	—	*② 5
当期利益金	92	103	118	105	116	110	96	96
合計	281	317	330	353	349	330	334	332

(注): \*①五泉支店焼失損  
\*②二十周年祝賀会費

長岡銀行損益計算書(利益の部) 大正期- 2

(単位 千円)

期	42	43	44	45	46	47	48	49
年 次	大6・上	6・下	7・上	7・下	8・上	8・下	9・上	9・下
利 息	164	182	196	246	374	439	539	531
割 引 料	119	162	194	286	355	574	739	773
手 数 料	2	3	2	3	3	6	5	6
有 価 証 券 利 息	37	37	41	44	51	56	71	76
株 式 配 当 金	2	4	4	4	4	2	3	6
有 価 証 券 売 却 益	—	—	2	4	7	—	—	—
有 価 証 券 償 還 益	0	—	0	—	0	0	0	4
有 価 証 券 換 算 益	—	—	—	—	—	—	—	—
所 有 不 動 産 売 却 益	—	—	—	—	0	—	—	—
保 管 料	—	—	—	—	—	—	—	—
雑 益	1	1	1	1	1	3	1	1
別 途 積 立 金 繰 入	—	—	—	—	—	—	—	—
行 員 恩 給 金 繰 入	1	0	0	—	—	0	1	—
滞 貸 準 備 金 繰 入	—	—	—	—	—	—	—	—
そ の 他	—	—	—	—	—	—	*	157
前 期 繰 越 金	10	10	12	11	24	25	31	41
合 計	335	398	452	600	820	1,105	1,549	1,438

(注) : \*新株式額面超過金

長岡銀行損益計算書(損失の部) 大正期-2

(単位 千円)

期	42	43	44	45	46	47	48	49
年 次	大6・上	6・下	7・上	7・下	8・上	8・下	9・上	9・下
利 息	173	209	248	338	493	627	773	762
割 引 料	7	6	8	9	12	50	37	23
手 数 料	0	0	0	0	1	1	1	1
税 金	12	13	17	19	19	23	37	61
給 料	11	11	14	17	26	28	57	58
旅 費	1	1	2	2	2	2	4	3
管 繕 費	1	1	1	1	4	2	2	4
雑 費	23	22	31	38	37	72	51	57
給付補填備金繰入	4	5	5	5	6	8	10	11
有価証券価額償却	—	1	—	—	—	—	—	—
有価証券換算損	—	—	—	—	25	46	75	27
有価証券売却損	—	—	—	—	—	—	—	—
所有不動産売却損	—	—	—	—	—	—	—	—
所有不動産償却損	—	2	—	1	—	0	—	4
営業用土地建物什器償却	—	—	—	—	1	0	—	—
滞 貸 金 償 却	—	—	—	2	1	—	—	—
支 店 開 業 費	—	—	—	—	4	—	—	—
行 員 退 職 恩 給 金	1	0	0	—	—	0	1	—
そ の 他	—	—	—	—	—	—	—	—
当 期 利 益 金	103	127	126	168	190	245	502	429
合 計	335	398	452	600	820	1,105	1,549	1,438

長岡銀行損益計算書(利益の部) 大正期- 3

(単位 千円)

期	50	51	52	53	54	55	56	57
年次	大10・上	10・下	11・上	11・下	12・上	12・下	13・上	13・下
利息	650	575	662	813	909	850	853	795
割引料	753	754	820	922	904	819	749	769
手数料	7	11	14	13	14	11	15	13
有価証券利息	95	114	107	111	102	98	95	95
株式配当金	8	6	10	11	19	12	12	11
有価証券売却益	17	7	—	8	5	7	—	1
有価証券償還益	1	4	7	11	3	14	4	4
有価証券換算益	—	—	—	—	—	56	26	—
所有不動産売却益	4	—	4	—	—	30	—	—
保管料	—	—	15	14	—	—	—	—
雑益	1	1	2	6	9	5	15	6
別途積立金繰入	—	—	—	—	—	300	—	—
行員恩給金繰入	—	0	0	—	1	2	3	8
滞貸準備金繰入	—	—	—	—	—	—	—	—
その他の	—	—	*① 74	(*② 3 *③ 80)	—	—	—	—
前期繰越金	55	65	73	53	59	59	50	53
合計	1,590	1,537	1,787	2,045	2,025	2,265	1,822	1,754

(注)：\*①元東京栄銀行積立金繰入  
\*②営業用土地建物売却益  
\*③元見附銀行法定準備金等繰入

長岡銀行損益計算書(損失の部) 大正期- 3

(単位 千円)

期	50	51	52	53	54	55	56	57
年次	大10・上	10・下	11・上	11・下	12・上	12・下	13・上	13・下
利息	974	898	913	1,123	1,234	1,170	1,097	1,065
割引料	11	11	27	23	29	19	15	20
手数料	1	1	1	1	1	1	5	3
税金	59	54	56	77	57	46	96	76
給料	61	62	79	84	82	80	79	76
旅費	4	6	5	5	6	5	4	4
営繕費	1	1	3	5	1	2	2	2
雑費	52	86	106	120	93	102	71	88
給付補填備金繰入	13	14	13	14	14	12	10	5
有価証券価額償却	—	—	—	—	—	—	—	—
有価証券換算損	1	—	15	—	—	90	26	—
有価証券売却損	—	—	—	—	—	—	—	—
所有不動産売却損	—	—	—	—	—	3	—	—
所有不動産償却損	—	—	—	2	—	—	—	—
営業用土地建物什器償却	—	3	—	2	—	—	—	—
滞貸金償却	—	—	—	—	43	—	43	22
支店開業費	—	—	—	—	—	—	—	—
行員退職恩給金	—	0	0	—	1	2	3	8
その他	—	—	*① 77	{ *② 5 *③ 81	—	{ *④ 7 *⑤ 378	—	—
当期利益金	415	402	492	503	465	346	370	386
合計	1,590	1,537	1,787	2,045	2,025	2,265	1,822	1,754

(注): \*①元東京栄銀行解散手当  
 \*②元見附銀行解散手当  
 \*③元見附銀行滞貸金償却  
 \*④震災臨時費  
 \*⑤震災による諸償却



長岡銀行損益計算書(利益の部) 大正期 - 4

(単位 千円)

期	58	59	60	61				
年 次	大14・上	14・下	15・上	昭元・下				
利 息	816	819	890	784				
割 引 料	753	839	807	883				
手 数 料	12	13	13	14				
有 価 証 券 利 息	93	93	107	105				
株 式 配 当 金	12	7	8	6				
有 価 証 券 売 却 益	6	9	8	8				
有 価 証 券 償 還 益	15	0	10	14				
有 価 証 券 換 算 益	—	—	—	—				
所 有 不 動 産 売 却 益	8	—	—	—				
保 管 料	—	—	—	—				
雑 益	9	12	13	14				
別 途 積 立 金 繰 入	—	—	—	—				
行 員 恩 給 繰 入 金	—	2	1	3				
滞 貸 準 備 金 繰 入	—	35	50	—				
そ の 他	—	—	—	—				
前 期 繰 越 金	68	86	104	107				
合 計	1,793	1,915	2,011	1,936				

長岡銀行損益計算書(損失の部) 大正期- 4

(単位 千円)

期	58	59	60	61				
年次	大14・上	14・下	15・上	昭元・下				
利息	1,110	1,135	1,277	1,164				
割引料	13	13	18	14				
手数料	2	2	1	2				
税金	46	70	39	61				
給料	77	77	80	80				
旅費	4	4	4	4				
営繕費	2	4	5	3				
雑費	85	94	85	116				
給付補填備金繰入	3	5	2	0				
有価証券価額償却	5	—	6	3				
有価証券換算損	—	—	—	—				
有価証券売却損	0	—	—	—				
所有不動産売却損	—	—	0	—				
所有不動産償却損	—	1	—	—				
営業用土地建物什器償却	—	0	—	—				
滞貸金償却	34	62	87	75				
支店開業費	—	—	—	—				
行員退職恩給金	—	2	1	3				
その他の	—	*	2	—				
当期利益金	412	445	405	411				
合計	1,793	1,915	2,011	1,936				

(注)：\*他店貸償却

長岡銀行損益計算書(利益の部) 昭和期 - 1

(単位 千円)

期	62	63	64	65	66	67	68	69
年次	昭2・上	2・下	3・上	3・下	4・上	4・下	5・上	5・下
貸付金利息	796	712	779	769	725	694	650	634
有価証券利息	108	98	86	94	87	89	131	130
受入雑利息	—	—	24	20	16	12	14	7
割引料	754	688	118	134	133	138	104	90
株式配当金	6	4	6	4	6	9	9	7
受入手数料	16	14	12	12	13	14	13	13
有価証券価額引上	—	—	251	—	13	29	25	—
有価証券売却益	1	21	—	9	1	—	2	0
有価証券償還益	16	9	5	1	1	2	2	1
土地建物賃貸料	—	—	9	12	10	11	7	8
所有動産不動産売却益	—	—	—	—	6	4	—	—
償却債権取立益	—	—	9	24	28	20	16	19
雑益	11	45	1	14	5	9	3	7
未払利息その他戻入	—	—	127	205	208	207	205	181
行員退職恩給基金戻入	2	3	65	—	—	10	6	4
当期損失金	—	—	1,948	—	—	—	—	—
その他	—	—	*① 1,428	*② 1,948	—	—	—	—
前期繰越金	108	110	110	—	21	26	11	12
合計	1,818	1,704	4,978	3,246	1,273	1,274	1,198	1,113

(注) : \*①営業用土地価額引上 284千円, 所有土地価額引上 26千円, 別途積立金戻入 100千円, 法定準備金戻入 1,018千円  
\*②資本金減少額繰入

長岡銀行損益計算書(損失の部) 昭和期-1

(単位 千円)

期	62	63	64	65	66	67	68	69
年 次	昭2・上	2・下	3・上	3・下	4・上	4・下	5・上	5・下
預 金 利 息			736	711	696	695	655	606
借 用 金 利 息			0	15	11	11	14	15
支 払 雑 利 息	利息1,169	利息1,002	19	11	10	9	23	5
戻 利 息	割引料 20	割引料 16	8	12	12	9	5	5
戻 割 引 料			1	1	1	1	2	1
支 払 手 数 料	5	2	1	1	1	1	1	1
有 価 証 券 売 却 損	—	0	—	—	—	—	—	—
滞 貸 金 償 却	29	44	3,874	—	—	—	—	—
有 価 証 券 価 額 償 却	3	8	1	14	13	30	45	10
営 業 用 土 地 建 物 什 器 価 額 償 却	—	—	1	—	1	0	—	8
所 有 動 産 不 動 産 価 額 償 却	—	3	6	—	1	—	—	—
土 地 建 物 賃 借 料	—	—	2	5	4	4	4	3
税 金	23	35	54	4	24	36	31	30
行 員 恩 給 及 一 時 給 与 金	2	3	19	2	4	10	6	4
給 料	80	80	80	80	75	73	71	70
手 当	—	—	37	30	28	19	16	22
旅 費	4	4	4	4	4	4	4	3
営 繕 費	4	5	2	1	3	2	1	1
雑 費	84	101	62	54	45	52	40	45
未 経 過 割 引 料 そ の 他 戻 入	—	—	71	78	66	65	58	65
他 店 貸 償 却	—	—	0	—	—	—	—	—
所 有 不 動 産 売 却 損	—	—	—	1	—	—	—	—
前 期 繰 越 損 金	—	—	—	1,948	—	—	—	—
当 期 利 益 金	395	401	—	274	274	253	222	219
合 計	1,818	1,704	4,978	3,246	1,273	1,274	1,198	1,113

長岡銀行損益計算書(利益の部) 昭和期 - 2

(単位 千円)

期	70	71	72	73	74	75	76	77
年 次	昭6・上	6・下	7・上	7・下	8・上	8・下	9・上	9・下
貸付金利息	577	579	562	539	566	479	448	442
有価証券利息	125	129	128	129	117	130	133	133
受入雑利息	8	5	4	3	3	3	2	2
割引料	91	81	85	85	94	103	111	93
株式配当金	9	7	6	5	5	6	6	9
受入手数料	14	12	18	27	17	13	13	12
有価証券価額引上	17	—	6	—	9	25	—	6
有価証券売却益	11	3	—	41	1	4	224	30
有価証券償還益	3	—	4	0	3	14	9	4
土地建物賃貸料	8	8	8	8	7	8	10	14
所有動産不動産売却益	—	—	—	—	—	—	—	0
償却債権取立益	5	4	17	1	2	94	1	3
雑益	2	2	2	12	2	1	1	13
未払利息その他戻入	175	159	161	149	160	166	188	212
行員退職恩給基金戻入	4	2	3	9	8	—	—	—
その他	—	—	—	—	—	—	—	—
前期繰越金	12	18	19	11	17	24	29	49
合 計	1,061	1,009	1,023	1,019	1,011	1,070	1,175	1,022

長岡銀行損益計算書(損失の部) 昭和期- 2

(単位 千円)

期	70	71	72	73	74	75	76	77
年次	昭6・上	6・下	7・上	7・下	8・上	8・下	9・上	9・下
預金利息	564	528	515	512	535	554	557	515
借入金利息	18	41	47	14	4	4	3	8
支払雑利息	5	4	4	3	4	6	21	3
戻利息	6	5	7	6	7	6	6	5
戻割引料	1	1	2	2	2	1	2	1
支払手数料	1	1	5	13	3	1	1	1
有価証券売却損	—	—	0	—	—	—	—	—
滞貸金償却	—	—	7	10	11	13	96	31
有価証券価額償却	16	—	6	—	9	26	18	7
営業用土地建物什器価額償却	—	0	—	6	—	3	2	1
所有動産不動産価額償却	—	0	—	—	1	4	13	5
土地建物賃借料	2	3	3	2	3	4	3	3
税金	28	16	37	36	27	29	31	41
行員恩給及一時給与	4	2	3	9	8	16	1	0
給料	70	69	67	67	66	65	63	63
手当	21	21	21	21	21	20	25	19
旅費	3	4	3	3	3	3	3	3
営業繕費	1	2	1	1	1	2	4	1
雑費	36	35	39	42	35	38	30	34
未經過割引料その他戻入	60	54	42	51	43	42	34	39
他店貸償却	—	—	—	0	—	0	—	—
所有不動産売却損	—	—	—	—	—	—	—	—
当期利益金	225	223	214	221	228	233	262	242
合計	1,061	1,009	1,023	1,019	1,011	1,070	1,175	1,022

長岡銀行損益計算書(利益の部) 昭和期- 3

(単位 千円)

期	78	79	80	81	82	83	84	85
年 次	昭10・上	10・下	11・上	11・下	12・上	12・下	13・上	13・下
貸付金利息	467	408	390	428	411	465	465	511
有価証券利息	128	130	140	128	126	122	126	131
受入雑利息	2	2	3	2	2	1	2	2
割引料	116	149	143	128	143	132	146	166
株式配当金	12	23	38	43	51	50	57	51
受入手数料	26	13	13	14	16	14	26	17
有価証券価額引上	23	13	40	29	—	42	60	—
有価証券売却益	—	18	5	72	49	—	—	—
有価証券償還益	—	1	1	3	1	0	0	0
土地建物賃貸料	11	12	11	12	10	11	9	14
所有動産不動産売却益	—	2	0	—	4	—	8	0
償却債権取立益	2	1	1	9	5	2	6	4
雑益	1	1	1	1	1	1	1	2
未払利息その他戻入	190	189	187	192	186	187	209	197
行員退職恩給基金戻入	16	4	4	2	8	3	1	10
その他	—	—	—	—	—	—	—	—
前期繰越金	54	54	57	59	61	62	64	65
合 計	1,048	1,020	1,034	1,122	1,074	1,092	1,180	1,170

長岡銀行損益計算書(損失の部) 昭和期-3

(単位 千円)

期	78	79	80	81	82	83	84	85
年次	昭10・上	10・下	11・上	11・下	12・上	12・下	13・上	13・下
預金利息	507	508	496	480	482	478	500	537
借入金利息	6	9	5	11	10	11	9	5
支払雑利息	3	5	7	1	1	1	3	3
戻利利息	6	9	8	10	14	10	10	11
戻割引料	2	2	2	1	1	1	2	2
支払手数料	8	2	1	1	1	1	4	1
有価証券売却損	—	—	—	—	—	—	—	—
滞貸金償却	6	21	26	118	81	50	44	70
有価証券価額償却	25	17	41	30	—	43	95	—
営業用土地建物什器価額償却	0	2	2	1	—	3	—	—
所有動産不動産価額償却	—	1	3	1	14	1	1	3
土地建物賃借料	3	2	2	2	3	3	3	3
税金	47	24	33	37	25	47	57	52
行員恩給及一時給与金	16	4	4	2	8	3	1	10
給料	62	62	62	63	63	66	67	69
手当	19	19	19	20	26	21	21	22
旅費	3	2	3	3	2	2	3	3
営繕費	3	3	2	3	3	4	2	4
雑費	50	37	31	36	35	36	34	38
未経過割引料その他戻入	40	46	40	50	50	54	63	74
他店貸償却	—	—	—	—	—	—	—	—
所有不動産売却損	—	—	—	—	—	—	—	—
当期利益金	242	245	247	252	255	257	261	263
合計	1,048	1,020	1,034	1,122	1,074	1,092	1,180	1,170



長岡銀行損益計算書(利益の部) 昭和期-4

(単位 千円)

期	86	87	88	89	90	91	92	
年次	昭14・上	14・下	15・上	15・下	16・上	16・下	17・上	
貸付金利息	535	757	721	738	670	707	696	
有価証券利息	148	169	191	234	351	395	557	
受入雑利息	2	3	2	2	2	2	3	
割引料	180	192	213	179	182	147	131	
株式配当金	75	94	96	111	99	108	82	
受入手数料	19	29	19	19	20	19	19	
有価証券価額引上	—	—	36	—	—	—	—	
有価証券売却益	—	39	—	—	4	66	110	
有価証券償還益	0	1	0	1	—	0	1	
土地建物賃貸料	13	14	14	14	13	14	12	
所有動産不動産売却益	—	1	5	3	4	4	0	
償却債権取立益	5	5	14	9	5	19	10	
雑益	1	2	1	1	2	1	2	
未払利息その他戻入	228	233	285	285	335	369	370	
行員退職恩給基金戻入	1	—	—	11	7	4	27	
その他	—	—	—	—	—	—	—	
前期繰越金	67	70	82	96	101	110	121	
合計	1,274	1,609	1,679	1,703	1,795	1,965	2,141	

長岡銀行損益計算書(損失の部) 昭和期— 4

(単位 千円)

期	86	87	88	89	90	91	92	
年 次	昭14・上	14・下	15・上	15・下	16・上	16・下	17・上	
預 金 利 息	591	652	735	782	831	887	988	
借 用 金 利 息	6	12	7	2	5	3	10	
支 払 雑 利 息	5	6	6	12	20	7	60	
戻 利 息	12	22	22	12	13	18	15	
戻 割 引 料	2	3	3	2	2	1	0	
支 払 手 数 料	1	4	1	1	1	1	1	
有 価 証 券 売 却 損	—	—	—	—	—	—	—	
滞 貸 金 償 却	107	254	181	27	138	12	3	
有 価 証 券 価 額 償 却	—	41	58	166	48	133	149	
営 業 用 土 地 建 物 什 器 価 額 償 却	—	—	21	5	10	—	—	
所 有 動 産 不 動 産 価 額 償 却	4	10	8	1	0	65	51	
土 地 建 物 賃 借 料	3	3	2	2	2	2	2	
税 金	63	50	68	62	89	79	80	
行 員 恩 給 及 一 時 給 与 金	1	2	2	11	7	4	28	
給 料	71	74	76	79	90	96	98	
手 当	24	32	32	42	47	57	62	
旅 費	2	3	2	3	2	3	3	
営 繕 費	5	2	1	2	2	4	8	
雑 費	36	45	43	49	44	55	43	
未 経 過 割 引 料 其 他 戻 入	75	102	90	105	87	111	80	
他 店 貸 償 却	—	—	—	—	—	—	—	
所 有 不 動 産 売 却 損	—	—	—	—	—	—	—	
当 期 利 益 金	266	292	321	338	357	427	460	
合 計	1,274	1,609	1,679	1,703	1,795	1,965	2,141	

長岡銀行純益金処分 明治期－1

(単位 円)

期	1	2	3	4	5	6	7	8	9
年次	明29・下	30・上	30・下	31・上	31・下	32・上	32・下	33・上	33・下
純益金	△ 359	6,314	10,791	17,083	24,487	20,774	22,713	31,470	41,167
前期繰越金	—	△ 359	38	52	432	588	924	713	570
当期純益金	△ 359	6,673	10,753	17,031	24,055	20,186	21,789	30,757	40,597
純益金処分量	—	6,276	10,739	16,651	23,899	19,850	22,000	30,900	40,250
準備積立金	—	450	2,000	3,000	4,500	3,550	3,500	4,000	6,000
別途積立金	—	200	200	300	500	300	500	1,500	3,000
賞与及交際費	—	126	539	851	1,215	—	—	—	—
その他の	—	—	—	—	* 184	—	—	—	—
配当金	—	5,500	8,000	12,500	17,500	16,000	18,000	25,400	31,250
(配当率)	—	(6.5)	(7.5)	(9.0)	(10.0)	(9.2)	(10.0)	(10.0)	(10.0)
後期繰越金	△ 359	38	52	432	588	924	713	570	917

(注)：\* 什器償却金

長岡銀行純益金処分 明治期－2

(単位 円)

期	10	11	12	13	14	15	16	17	18
年次	明34・上	34・下	35・上	35・下	36・上	36・下	37・上	37・下	38・上
純益金	37,090	44,182	38,816	49,919	43,018	47,453	46,570	47,294	46,961
前期繰越金	917	340	1,182	316	5,919	1,818	1,785	470	1,094
当期純益金	36,173	43,842	37,634	49,603	37,099	45,635	44,785	46,824	45,867
純益金処分量	36,750	43,000	38,500	44,000	41,200	45,668	46,100	46,200	46,376
準備積立金	5,000	5,000	4,000	5,000	5,000	5,000	5,000	5,000	5,000
別途積立金	1,500	3,000	2,000	3,000	—	—	—	—	—
賞与及交際費	—	—	—	—	—	1,368	1,100	1,200	1,376
その他の	—	—	—	—	—	—	—	—	—
配当金	30,250	35,000	32,500	36,000	36,200	39,300	40,000	40,000	40,000
(配当率)	(9.0)	(10.0)	(9.0)	(9.0)	(8.5)	(8.5)	(8.0)	(8.0)	(8.0)
後期繰越金	340	1,182	316	5,919	1,818	1,785	470	1,094	585

長岡銀行純益金処分 明治期－3

(単位 円)

期	19	20	21	22	23	24	25	26	27
年次	明38・下	39・上	39・下	40・上	40・下	41・上	41・下	42・上	42・下
純益金	57,018	66,286	64,944	66,255	73,205	92,275	100,048	95,929	89,562
前期繰越金	585	2,318	4,366	3,124	4,365	8,540	14,763	22,490	20,726
当期純益金	56,433	63,968	60,578	63,131	68,840	83,735	85,285	73,439	68,836
純益金処分額	54,700	61,920	61,820	61,890	64,665	77,512	77,558	75,203	72,065
準備積立金	8,000	10,000	10,000	10,000	11,000	10,000	10,000	10,000	10,000
別途積立金	—	—	—	—	—	5,000	5,000	3,000	—
賞与及交際費	1,700	1,920	1,820	1,890	2,065	2,512	2,558	2,203	2,065
その他	—	—	—	—	—	—	—	—	—
配当金	45,000	50,000	50,000	50,000	51,600	60,000	60,000	60,000	60,000
(配当率)	(8.0)	(8.0)	(8.0)	(8.0)	(8.0)	(8.0)	(8.0)	(8.0)	(8.0)
後期繰越金	2,318	4,366	3,124	4,365	8,540	14,763	22,490	20,726	17,497

長岡銀行純益金処分 明治期－4

(単位 円)

期	28	29	30	31	32	33			
年次	明43・上	43・下	44・上	44・下	45・上	大元・下			
純益金	89,121	78,294	69,850	70,861	80,380	80,809			
前期繰越金	17,497	19,473	14,030	8,676	9,496	9,454			
当期純益金	71,624	58,821	55,820	62,185	70,884	71,355			
純益金処分額	69,648	64,264	61,174	61,365	70,926	73,390			
準備積立金	10,000	10,000	7,000	7,000	10,000	10,000			
別途積立金	5,000	—	—	—	—	—			
賞与及交際費	2,148	1,764	1,674	1,865	2,126	2,140			
その他	—	—	—	—	—	—			
配当金	52,500	52,500	52,500	52,500	58,800	61,250			
(配当率)	(7.0)	(7.0)	(7.0)	(7.0)	(7.0)	(7.0)			
後期繰越金	19,473	14,030	8,676	9,496	9,454	7,419			

長岡銀行利益金処分 大正期－1

(単位 千円)

期	34	35	36	37	38	39	40	41
年次	大2・上	2・下	3・上	3・下	4・上	4・下	5・上	5・下
当期利益金	92	103	118	105	116	110	96	96
当期純益金	85	91	107	92	105	98	86	76
前期繰越金	7	12	11	13	11	12	10	12
行員退職恩給金戻入	—	—	—	—	0	—	0	8
その他	—	—	—	—	—	—	—	—
利益金処分量	80	92	105	94	104	100	84	86
準備積立金	15	20	25	15	20	15	10	10
別途積立金	—	—	—	—	—	—	—	—
滞貸償却準備金	—	—	—	—	—	—	—	—
賞与及交際費	3	3	3	3	3	3	3	4
行員退職恩給金	1	2	2	1	1	2	1	2
配当金	61	67	75	75	80	80	70	70
(配当率)	(7.0)	(7.5)	(7.5)	(7.5)	(8.0)	(8.0)	(7.0)	(7.0)
後期繰越金	12	11	13	11	12	10	12	10

(注)：準備積立金は第41期から法定準備金に変更。

長岡銀行利益金処分 大正期－2

(単位 千円)

期	42	43	44	45	46	47	48	49
年次	大6・上	6・下	7・上	7・下	8・上	8・下	9・上	9・下
当期利益金	103	127	126	168	190	245	502	429
当期純益金	92	117	114	157	166	220	313	388
前期繰越金	10	10	12	11	24	25	31	41
行員退職恩給金戻入	1	0	0	—	—	0	1	—
その他	—	—	—	—	—	—	*	157
利益金処分量	93	115	115	144	165	214	461	374
法定準備金	10	20	20	35	35	50	226	70
別途積立金	—	—	—	—	—	—	—	32
滞貸償却準備金	—	—	—	—	—	—	—	—
賞与及交際費	5	6	6	8	8	11	16	19
行員退職恩給金	1	1	1	2	2	3	5	5
配当金	77	88	88	99	120	150	214	248
(配当率)	(7.0)	(7.0)	(7.0)	(7.0)	(8.0)	(9.0)	(9.0)	(9.0)
後期繰越金	10	12	11	24	25	31	41	55

(注)：\* 新株式額面超過金

長岡銀行利益金処分 大正期－ 3

(単位 千円)

期	50	51	52	53	54	55	56	57
年 次	大10・上	10・下	11・上	11・下	12・上	12・下	13・上	13・下
当期利益金	415	402	492	503	465	346	370	386
当期純益金	360	337	345	370	405	△ 15	317	325
前期繰越金	55	65	73	53	59	59	50	53
行員退職恩給金戻入	—	0	0	—	1	2	3	8
その他	—	—	*① 74	*② 80	—	*③ 300	—	—
利益金処分量	350	329	439	444	406	296	317	318
法定準備金	30	30	30	30	30	20	20	20
別途積立金	50	30	70	50	50	—	10	10
滞貸償却準備金	—	—	—	—	—	—	—	—
賞与及交際費	17	10	12	12	12	—	9	10
行員退職恩給金	5	5	5	5	5	3	5	5
配当金	248	254	322	347	309	273	273	273
(配当率)	(9.0)	(9.0)	(9.0)	(9.0)	(8.0)	(7.0)	(7.0)	(7.0)
後期繰越金	65	73	53	59	59	50	53	68

(注)：\*①元東京栄銀行積立金戻入 \*②元見附銀行法定準備金等戻入 \*③別途積立金戻入

長岡銀行利益金処分 大正期－ 4

(単位 千円)

期	58	59	60	61			
年 次	大14・上	14・下	15・上	昭元・下			
当期利益金	412	445	405	411			
当期純益金	344	322	250	301			
前期繰越金	68	86	104	107			
行員退職恩給金戻入	—	2	1	3			
その他	—	* 35	* 50	—			
利益金処分量	326	341	298	303			
法定準備金	20	20	20	20			
別途積立金	10	10	15	20			
滞貸償却準備金	35	50	—	—			
賞与及交際費	11	11	13	13			
行員退職恩給金	5	5	5	5			
配当金	245	245	245	245			
(配当率)	(6.3)	(6.3)	(6.3)	(6.3)			
後期繰越金	86	104	107	108			

(注)：\*滞貸償却準備金戻入

長岡銀行利益金処分 昭和期－1

(単位 千円)

期	62	63	64	65	66	67	68	69
年次	昭2・上	2・下	3・上	3・下	4・上	4・下	5・上	5・下
当期利益金	395	401	△ 1,948	274	274	253	222	219
当期純益金	285	288	△ 3,241	274	253	217	205	203
前期繰越金	108	110	110	△ 1,948	21	26	11	12
行員退職恩給基金戻入	2	3	65	—	—	10	6	4
その他	—	—	*① 1,118	*② 1,948	—	—	—	—
利益金処分額	285	291	—	253	248	242	210	207
法定準備金	20	30	—	38	26	23	22	21
別途積立金	15	10	—	—	—	—	—	—
賞与金	11	12	—	—	13	10	8	6
行員退職恩給基金	5	5	—	11	5	5	5	5
配当金	234	234	—	204	204	204	175	175
(配当率)	(6.0)	(6.0)	—	(7.0)	(7.0)	(7.0)	(6.0)	(6.0)
後期繰越金	110	110	△ 1,948	21	26	11	12	12

(注)：\*①法定準備金戻入1,018千円，別途積立金戻入100千円 \*②資本金減少額繰入

長岡銀行利益金処分 昭和期－2

(単位 千円)

期	70	71	72	73	74	75	76	77
年次	昭6・上	6・下	7・上	7・下	8・上	8・下	9・上	9・下
当期利益金	225	223	214	221	228	233	262	242
当期純益金	209	203	192	201	203	209	233	193
前期繰越金	12	18	19	11	17	24	29	49
行員退職恩給基金戻入	4	2	3	9	8	—	—	—
その他	—	—	—	—	—	—	—	—
利益金処分額	207	204	203	204	204	204	213	188
法定準備金	21	21	20	21	21	21	30	20
別途積立金	—	—	—	—	—	—	—	—
賞与金	6	3	3	3	3	3	3	2
行員退職恩給基金	5	5	5	5	5	5	5	5
配当金	175	175	175	175	175	175	175	161
(配当率)	(6.0)	(6.0)	(6.0)	(6.0)	(6.0)	(6.0)	(6.0)	(5.5)
後期繰越金	18	19	11	17	24	29	49	54

長岡銀行利益金処分 昭和期－ 3

(単位 千円)

期	78	79	80	81	82	83	84	85
年 次	昭10・上	10・下	11・上	11・下	12・上	12・下	13・上	13・下
当 期 利 益 金	242	245	247	252	255	257	261	263
当 期 純 益 金	172	187	186	191	186	192	196	188
前 期 繰 越 金	54	54	57	59	61	62	64	65
行員退職恩給基金戻入	16	4	4	2	8	3	1	10
そ の 他	—	—	—	—	—	—	—	—
利 益 金 処 分 額	188	188	188	191	193	193	196	196
法 定 準 備 金	20	20	20	20	20	20	20	20
別 途 積 立 金	—	—	—	—	—	—	—	—
賞 与 金	2	2	2	2	2	2	3	3
行員退職恩給基金	5	5	5	8	10	10	12	12
配 当 金	161	161	161	161	161	161	161	161
(配 当 率)	(5.5)	(5.5)	(5.5)	(5.5)	(5.5)	(5.5)	(5.5)	(5.5)
後 期 繰 越 金	54	57	59	61	62	64	65	67

長岡銀行利益金処分 昭和期－ 4

(単位 千円)

期	86	87	88	89	90	91	92	
年 次	昭14・上	14・下	15・上	15・下	16・上	16・下	17・上	
当 期 利 益 金	266	292	321	338	357	427	460	
当 期 純 益 金	199	222	239	231	249	313	312	
前 期 繰 越 金	67	70	82	96	101	110	121	
行員退職恩給基金戻入	—	—	—	11	7	4	27	
そ の 他	—	—	—	—	—	—	—	
利 益 金 処 分 額	196	210	225	237	247	306	327	
法 定 準 備 金	20	25	35	40	40	60	80	
別 途 積 立 金	—	—	—	—	—	—	—	
賞 与 金	3	4	4	5	6	5	6	
行員退職恩給基金	12	20	25	31	40	80	80	
配 当 金	161	161	161	161	161	161	161	
(配 当 率)	(5.5)	(5.5)	(5.5)	(5.5)	(5.5)	(5.5)	(5.5)	
後 期 繰 越 金	70	82	96	101	110	121	133	



貸借対照表(資産)-1

(単位 千円)

期	1	2	3	4	5	6	7	8
年 月 末	昭17・12	18・6	18・9	19・3	19・9	20・3	20・9	21・3
現金預け金勘定	7,352	4,836	5,770	5,417	8,505	7,853	17,803	47,741
現金	6,806	4,046	4,156	4,545	4,923	6,676	12,320	13,196
預け金	546	790	1,614	872	3,582	1,177	5,483	34,545
(内日本銀行への預け金)	(254)	(376)	(1,435)	(493)	(3,299)	(813)	(4,912)	(26,441)
コーポローン	—	3,500	3,000	3,500	4,000	800	34,500	25,500
有価証券勘定	93,804	98,840	101,479	147,969	177,378	209,033	300,930	317,288
国債	64,621	71,131	72,602	107,462	135,964	167,297	259,708	277,378
(内手許在高)	(58,589)	(64,942)	(61,098)	(80,518)	(107,164)	(138,519)	(254,273)	(255,526)
地方債	—	—	—	168	168	145	145	534
外国証券	1,083	1,066	1,066	2,153	2,147	2,089	1,993	10,882
社債	20,989	22,271	23,409	32,468	33,462	33,733	33,425	24,741
株式	7,111	4,372	4,402	5,718	5,637	5,769	5,659	3,753
割引手形勘定	4,040	3,067	3,012	2,104	1,812	1,374	2,368	687
銀行引受手形	90	90	—	—	—	—	1,220	120
商業手形	3,684	2,622	2,751	1,723	1,215	771	872	288
荷付為替手形	266	355	261	381	597	603	276	279
貸付金勘定	48,011	48,345	51,847	62,120	78,603	98,721	127,631	295,390
手形貸付	40,556	40,555	43,580	54,465	55,566	70,305	93,588	260,468
(内日本興業銀行手形)	(960)	(1,360)	(1,410)	(2,170)	(3,070)	(3,650)	—	—
証書貸付	2,196	1,997	1,884	1,741	16,803	20,324	26,982	27,373
当座貸越	5,259	5,793	6,383	5,914	6,234	8,092	7,061	7,549
金銭信託	1,000	1,000	1,000	1,300	1,300	600	600	500
貸付有価証券	—	1,112	1,112	735	1,023	718	1,027	1,172
外国為替勘定	45	39	33	16	1	24	1	1
買入外国為替	33	39	30	0	—	—	—	—
外国他店貸	12	0	3	16	1	24	1	1
未決済為替貸	—	—	4,027	4,056	5,583	538	12,868	6,137
他店貸	2,074	1,507	15	37	0	1	1	1
本支店未達勘定	—	—	—	—	—	7,584	—	—
支払承諾見返	217	263	171	118	153	268	268	248
動産不動産勘定	1,220	1,226	1,229	1,298	1,302	1,296	1,043	1,200
営業用土地建物什器	1,220	1,226	1,229	1,289	1,142	1,136	904	1,005
所有動産不動産	—	—	—	9	160	160	139	195
雑勘定	3	22	27	56	49	65	78,755	1,208
仮払金	3	22	27	56	49	65	78,755	1,208
株主勘定	3,543	3,543	3,543	3,948	3,948	3,948	3,948	3,949
払込未済資本金	3,543	3,543	3,543	3,948	3,948	3,948	3,948	3,948
当期損失金	—	—	—	—	—	—	—	1
(内行員退職給与基金戻入)	—	—	—	—	—	—	—	(8)
合 計	161,309	167,300	176,265	232,674	283,657	332,823	581,743	701,022

貸借対照表(負債および資本)-1

(単位 千円)

期	1	2	3	4	5	6	7	8
年 月 末	昭17・12	18・6	18・9	19・3	19・9	20・3	20・9	21・3
預金積金勘定	141,315	146,846	153,058	206,056	253,434	301,323	546,662	636,568
(内国民貯蓄組合預金)	(448)	(1,315)	—	—	—	—	—	—
当座預金	29,404	27,045	26,264	30,788	33,815	34,272	54,547	61,825
特別当座預金	41,871	43,742	43,726	45,780	59,039	75,000	—	—
(内国民貯蓄組合預金)	(1)	(71)	—	—	—	—	—	—
普通預金	—	—	—	—	—	—	202,404	264,325
通知預金	5,117	4,824	3,468	3,710	3,233	6,133	—	2,741
定期預金	56,217	60,637	55,693	52,263	73,048	104,537	169,759	161,997
(内国民貯蓄組合預金)	(447)	(1,244)	—	—	—	—	—	—
別段預金	8,113	7,540	7,799	7,483	8,726	5,103	3,044	3,620
普通貯金	—	—	3,519	23,609	29,273	35,359	—	—
据置貯金	593	2,485	11,531	37,218	33,836	19,948	—	—
定期積金	—	—	18	1,002	1,042	944	995	1,039
国民貯蓄組合貯金	—	—	—	—	—	—	10,461	7,141
納税準備預金	—	548	244	410	298	383	701	249
国債貯金	—	25	592	2,849	5,435	8,812	8,306	2,586
特殊預金	—	—	204	944	5,689	10,832	96,445	131,045
(内甲種特殊預金)	—	—	—	(—)	(1,179)	(1,174)	(84,710)	(117,407)
(乙種特殊預金)	—	—	—	(944)	(4,510)	(9,658)	(—)	(—)
借入金勘定	—	—	—	—	—	4,000	—	—
借入金	—	—	—	—	—	4,000	—	—
コールマネー	2,000	3,100	2,500	2,900	3,700	—	—	18,000
外国為替勘定	0	11	0	5	10	19	32	35
売渡外国為替	—	—	—	0	—	4	—	—
外国他店借借	0	11	0	5	10	15	32	35
未決済為替借	—	—	4,914	6,165	7,736	8,584	12,583	18,586
他店借借	2,873	1,337	16	52	39	4	1	1
未払送金為替	322	480	293	594	882	0	—	—
支払承諾	217	263	171	118	153	268	268	248
軍需金融積立金	—	—	—	—	—	—	2	57
雑勘定	1,185	1,301	1,285	1,544	2,080	2,834	6,364	11,744
未払配当金	9	7	13	12	17	16	15	15
未払利息その他	873	1,037	1,009	1,161	1,472	1,951	4,056	7,570
利息支払備金	3	—	—	—	—	—	—	—
給付補填備金	—	—	0	30	31	27	32	32
納税積立金	—	—	—	—	70	350	630	—
未経過割引料その他	181	169	188	238	385	362	140	237
預金利子諸税その他	119	88	75	103	105	128	86	164
仮受金	0	0	0	0	0	0	0	3,685
未払送金為替	—	—	—	—	—	—	0	0
本支店未達勘定	—	—	—	—	—	—	1,405	41
株主勘定	13,397	13,962	14,028	15,240	15,623	15,791	15,831	15,783
資本金	11,090	11,090	11,090	11,900	11,900	11,900	11,900	11,900
法定準備金	2,264	2,270	2,370	2,420	2,520	2,620	2,720	2,720
税金引当準備金	—	—	100	170	170	170	40	—
行員退職給与基金	—	5	45	60	99	137	172	164
当期利益金	43	597	423	690	934	964	999	—
(内前期繰越金)	—	(1)	(110)	(160)	(228)	(254)	(281)	—
(行員退職給与基金戻入)	—	(0)	(0)	(5)	(2)	(1)	(5)	—
前期利益金	—	—	—	—	—	—	—	999
合計	161,309	167,300	176,265	232,674	283,657	332,823	581,743	701,022

貸借対照表(資産)－2

(単位 千円)

期	9	10(新)	10(旧)	10(合併)	11	12	13	14
年 月 末	昭21・8	23・3	23・3	23・3	23・9	24・3	24・9	25・3
現金預け金勘定	39,340	177,994	983	178,977	241,228	276,763	249,591	241,231
現金	9,839	117,480	—	117,480	135,167	189,245	171,201	186,265
預け金	29,501	60,514	983	61,497	106,061	87,518	78,390	54,966
(内日本銀行への預け金)	(23,796)	(4,106)	—	(4,106)	(38,094)	(5,388)	(3,186)	(2,184)
コーポローン	—	52,000	—	52,000	19,000	—	13,000	13,000
有価証券勘定	316,592	461,206	11,375	472,581	481,599	544,185	530,375	498,620
国債	277,394	394,009	—	394,009	396,293	420,762	409,732	249,333
(内手許在高)	(257,974)	(357,564)	—	(357,564)	(355,006)	(129,345)	(227,501)	(212,714)
地方債	347	14,566	—	14,566	14,566	14,566	15,540	15,540
外国証券	10,882	—	—	—	—	—	—	—
社債	24,216	52,516	9,786	62,302	68,426	105,257	100,030	224,887
株	3,753	115	1,589	1,704	2,314	3,600	5,073	8,860
割引手形勘定	5,291	30,975	—	30,975	132,094	330,014	455,398	393,808
商業手形	5,191	29,740	—	29,740	122,104	302,148	437,372	383,481
荷付為替手形	100	1,235	—	1,235	9,990	27,866	18,026	10,327
貸付金勘定	289,896	444,730	30,339	475,069	752,595	1,189,877	1,484,880	1,865,454
手形貸付	255,519	425,926	22,686	448,612	715,605	1,150,571	1,427,623	1,796,930
証書貸付	27,807	9,378	7,260	16,638	26,835	20,734	24,717	35,366
当座貸越	6,570	9,426	393	9,819	10,155	18,572	32,540	33,158
貸付有価証券	1,257	15,402	555	15,957	39,272	108,261	106,924	40,054
外国為替勘定	1	—	—	—	—	—	—	—
外国他店貸	1	—	—	—	—	—	—	—
未決済為替貸	15,935	23,832	—	23,832	21,837	57,206	65,284	50,219
他店貸	1	—	—	—	—	—	—	—
支払承諾見返	248	2,600	—	2,600	5,272	15,065	59,661	40,167
動産不動産勘定	1,136	3,772	—	3,772	12,969	14,997	17,721	29,683
営業用土地建物什器	1,075	3,716	—	3,716	12,914	14,832	17,603	23,444
所有動産不動産	61	56	—	56	55	165	118	6,239
雑勘定	9,356	8,126	—	8,126	3,658	3,473	2,343	1,693
仮払金	1,984	8,126	—	8,126	3,658	3,473	2,343	1,693
本支店未達勘定	7,372	—	—	—	—	—	—	—
未整理勘定	—	20,275	—	20,275	—	—	—	—
株主勘定	4,926	—	—	—	—	—	—	—
払込未済資本金	3,948	—	—	—	—	—	—	—
当期損失金	978	—	—	—	—	—	—	—
(内前期繰越金)	(598)	—	—	—	—	—	—	—
(行員退職給与基金戻入)	(6)	—	—	—	—	—	—	—
合 計	683,979	1,240,912	43,252	1,284,164	1,709,524	2,539,841	2,985,177	3,173,929

(注)：第9期は21年8月10日現在。

貸借対照表(負債および資本)－2

(単位 千円)

期	9	10(新)	10(旧)	10(合併)	11	12	13	14
年 月 末	昭21・8	23・3	23・3	23・3	23・9	24・3	24・9	25・3
預金積金勘定	602,061	1,036,119	20,325	1,056,444	1,428,508	1,910,017	2,315,086	2,656,203
当座預金	76,592	260,240	2,180	262,420	363,911	373,097	445,416	463,358
普通預金	230,828	498,724	15,191	513,915	785,418	996,457	1,089,284	1,194,493
通知預金	1,420	25,002	—	25,002	20,914	58,718	42,001	65,207
定期預金	141,876	189,610	2,560	192,170	223,982	379,774	580,206	701,873
別段預金	7,651	61,340	147	61,487	32,491	79,265	57,433	49,666
定期積金	1,084	1,203	23	1,226	1,792	22,671	42,200	57,506
国民貯蓄組合貯金	6,453	—	—	—	—	—	—	—
納税準備預金	408	—	—	—	—	—	8,546	9,100
据置貯金	—	—	—	—	—	35	—	—
特殊預金	135,749	—	224	224	—	—	—	—
(内甲種特殊預金)	(120,366)	—	—	—	—	—	—	—
政府関係預り金	—	—	—	—	—	—	—	115,000
指定預金	—	—	—	—	—	—	50,000	—
借入金勘定	—	—	—	—	34,000	245,900	195,618	97,600
借入金	—	—	—	—	34,000	245,900	194,000	97,600
再割引手形	—	—	—	—	—	—	1,618	—
コールマネー	13,100	32,000	—	32,000	—	14,000	—	—
外国為替勘定	35	—	25	25	25	25	25	25
外国他店借	35	—	25	25	25	25	25	25
未決済為替借	44,794	137,710	8	137,718	176,791	223,443	234,270	191,092
他店借	1	—	—	—	—	—	—	—
支払承諾	248	2,600	—	2,600	5,272	15,065	59,661	40,167
軍需金融積立金	57	—	—	—	—	—	—	—
雑勘定	8,866	31,132	24	31,156	25,997	42,955	85,681	82,543
未払配当金	14	—	10	10	10	10	10	10
未払利息その他	8,308	2,413	—	2,413	2,648	5,021	6,189	7,685
給付補填備金	34	31	3	34	37	317	530	720
納税積立金	27	—	—	—	—	—	—	—
未経過割引料その他	322	2,600	11	2,611	5,997	10,876	13,882	15,350
預金利子諸税その他	160	1,209	—	1,209	1,445	2,775	3,509	3,512
仮受金	1	2,031	—	2,031	468	372	47,545	37,509
未払送金為替	0	6,528	0	6,528	5,900	23,584	14,016	17,757
本支店未達勘定	—	16,320	—	16,320	9,492	—	—	—
調整勘定借	—	—	—	—	1,900	5,433	7,520	9,104
未整理勘定	—	—	20,274	20,274	—	—	—	—
再建整備調整勘定	—	—	847	847	—	—	—	—
未払込株金払込準備金	—	—	507	507	121	—	—	—
行員退職積立金	—	—	52	52	—	—	—	—
株主勘定	14,817	1,351	1,190	2,541	36,910	83,003	87,316	97,195
資本金	11,900	—	1,190	1,190	30,000	70,000	70,000	70,000
法定準備金	2,760	—	—	—	1,351	6,000	8,000	11,000
特別準備金	—	1,351	—	1,351	—	—	—	—
行員退職積立金	157	—	—	—	52	169	1,169	3,169
当期利益金	—	—	—	—	5,507	6,834	8,147	13,026
(内前期繰越金)	—	—	—	—	—	(358)	(434)	(447)
(行員退職積立金戻入)	—	—	—	—	—	(384)	—	—
(納税引当準備金戻入)	—	—	—	—	—	—	(3,400)	(2,700)
合 計	683,979	1,240,912	43,252	1,284,164	1,709,524	2,539,841	2,985,177	3,173,929

貸借対照表(資産)－3

(単位 千円)

期	15	16	17	18	19	20	21	22
年 月 末	昭25・9	26・3	26・9	27・3	27・9	28・3	28・9	29・3
現金預け金勘定	269,684	419,897	591,360	627,112	620,116	720,050	843,339	784,642
現 金	147,437	253,101	436,211	447,540	442,669	546,955	594,805	585,145
預 け 金	122,247	166,796	155,149	179,572	177,447	173,095	248,534	199,497
(内日本銀行への預け金)	(4,550)	(6,701)	(3,305)	(45,455)	(2,055)	(1,461)	(1,920)	(198,310)
コールローン	4,000	—	—	74,000	—	—	—	—
有価証券勘定	530,077	644,892	731,452	806,216	904,043	1,088,589	1,193,436	1,309,767
国 債	139,986	129,348	116,856	115,901	115,896	116,017	117,706	143,506
(内手許在高)	(100,271)	(72,223)	(109,104)	(108,124)	(108,051)	(114,939)	(38,026)	(128,071)
地 方 債	15,342	1,655	1,508	1,507	1,242	47,492	43,416	39,409
社 債	365,656	502,736	599,526	675,723	768,293	898,411	1,000,820	1,094,568
株 式	9,093	11,153	13,562	13,085	18,612	26,669	31,494	32,284
割引手形勘定	511,125	810,600	863,382	1,026,829	1,350,043	1,590,495	1,894,524	1,815,194
商 業 手 形	506,639	802,734	849,937	1,020,151	1,326,896	1,574,722	1,871,605	1,810,303
荷付為替手形	4,486	7,866	13,445	6,678	23,147	15,773	22,919	4,891
貸付金勘定	2,064,080	2,334,279	2,575,043	2,915,116	3,285,878	3,878,919	4,436,824	4,965,946
手 形 貸 付	1,969,393	2,241,896	2,455,250	2,776,392	3,147,927	3,718,057	4,261,237	4,674,062
証 書 貸 付	52,976	43,903	60,584	60,415	61,709	76,869	80,125	186,504
当 座 貸 越	41,711	48,480	59,209	78,309	76,242	83,993	95,462	105,380
貸付有価証券	38,808	882	343	294	294	294	294	294
未決済為替貸	59,960	63,788	128,650	116,556	124,524	122,649	146,610	120,432
支払承諾見返	98,368	185,053	179,887	292,733	277,730	332,772	334,566	413,854
動産不動産勘定	62,342	69,932	71,418	72,339	100,033	116,070	114,415	133,792
営業用土地建物什器	56,297	64,189	65,851	66,934	94,884	105,303	105,098	129,121
所有動産不動産	6,045	5,743	5,567	5,405	5,149	10,767	9,317	4,671
雑 勘 定	6,170	2,666	13,510	24,920	11,497	10,309	28,316	43,683
仮 払 金	6,170	2,666	13,510	24,920	11,497	10,309	28,316	43,683
合 計	3,644,614	4,531,989	5,155,045	5,956,115	6,674,158	7,860,147	8,992,324	9,587,604

貸借対照表(負債および資本)－3

(単位 千円)

期	15	16	17	18	19	20	21	22
年 月 末	昭25・9	26・3	26・9	27・3	27・9	28・3	28・9	29・3
預 金 積 金 勘 定	2,743,478	3,430,583	4,270,694	4,931,481	5,339,249	6,617,359	7,290,997	7,947,797
当 座 預 金	409,060	495,161	740,161	626,573	710,147	780,906	866,171	824,779
普 通 預 金	1,202,210	1,371,789	1,735,621	1,865,764	1,894,542	2,358,368	2,528,006	2,665,571
通 知 預 金	43,888	68,075	61,108	65,427	56,555	63,240	66,772	105,327
定 期 預 金	769,388	1,079,966	1,382,509	1,927,547	2,185,723	2,750,962	3,030,723	3,685,758
別 段 預 金	62,588	208,847	124,299	207,384	182,454	283,810	260,174	269,292
定 期 積 金	83,040	110,794	126,473	166,636	191,286	255,236	312,018	362,069
納 税 準 備 預 金	18,368	17,499	22,968	16,470	24,303	19,751	29,653	24,321
政 府 関 係 預 り 金	154,936	78,452	77,555	55,680	94,239	105,086	197,480	10,680
借 用 金 勘 定	291,800	270,500	67,200	—	177,700	—	236,000	8,000
借 入 金	291,800	270,500	67,200	—	177,700	—	236,000	8,000
コ ー ル マ ネ ー	3,000	10,000	—	—	5,000	1,000	—	61,000
外 国 為 替 勘 定	25	25	25	25	25	25	25	25
外 国 他 店 借	25	25	25	25	25	25	25	25
未 決 済 為 替 借	255,961	376,892	363,041	377,854	461,077	433,531	542,776	470,041
代 理 店 借	—	—	—	—	—	1,500	2,612	4,580
支 払 承 諾	98,368	185,053	179,887	292,733	277,730	332,772	334,566	413,854
雑 勘 定	74,300	57,699	51,091	92,826	80,162	107,338	117,204	146,275
未 払 配 当 金	198	528	659	593	772	939	929	1,022
未 払 利 息 そ の 他	11,586	14,767	13,411	20,080	28,396	32,436	40,444	69,489
給 付 補 填 備 金	1,225	1,674	1,921	2,503	2,830	4,932	5,942	6,797
未 経 過 割 引 料 そ の 他	15,968	19,716	22,661	28,598	34,673	40,472	47,820	50,090
預 金 利 子 諸 税 そ の 他	4,731	3,762	4,677	5,474	5,047	6,526	5,216	6,343
仮 受	28,274	496	664	770	1,243	5,241	2,778	2,296
未 払 送 金 為 替	12,318	16,756	7,098	34,808	7,201	16,792	14,075	10,238
貸 倒 準 備 金	29,052	41,209	51,170	61,677	71,712	87,006	102,963	105,218
貸 倒 準 備 金	26,052	33,209	37,170	47,677	57,712	73,006	88,963	105,218
償 却 準 備 金	3,000	8,000	14,000	14,000	14,000	14,000	14,000	—
価 格 変 動 準 備 金	—	—	—	7,708	16,069	33,843	53,245	57,690
退 職 給 与 引 当 金	—	—	—	9,876	11,381	18,689	29,785	56,678
調 整 勘 定 借	13,495	14,326	16,801	17,834	19,734	3,146	3,163	3,348
株 主 勘 定	135,135	145,702	155,136	164,101	214,319	223,938	278,988	313,098
資 本 金	70,000	70,000	70,000	70,000	105,000	105,000	150,000	150,000
特 別 法 定 準 備 金	3,300	7,800	—	—	—	—	—	—
法 定 準 備 金	11,000	11,000	—	—	—	—	—	—
再 評 価 積 立 金	30,000	29,758	—	—	—	—	—	—
行 員 退 職 積 立 金	4,669	6,169	—	—	—	—	—	—
資 本 剰 余 金	—	—	29,526	29,270	29,015	28,373	28,153	28,153
再 評 価 積 立 金	—	—	29,526	29,270	29,015	28,373	28,153	28,153
当 期 利 益 金	16,166	20,975	—	—	—	—	—	—
(内 前 期 繰 越 金)	(526)	(622)	—	—	—	—	—	—
(納 税 引 当 準 備 金 戻 入)	(4,400)	(—)	—	—	—	—	—	—
利 益 剰 余 金	—	—	55,610	64,831	80,304	90,565	100,835	134,945
利 益 準 備 金	—	—	24,300	30,800	37,800	45,800	50,800	57,800
任 意 積 立 金	—	—	7,669	9,469	9,469	12,469	15,469	35,469
未 処 分 利 益 剰 余 金	—	—	23,641	24,562	33,035	32,296	34,566	41,676
(繰 越 利 益 剰 余 金)	—	—	(675)	(833)	(992)	(1,272)	(1,321)	(2,291)
(当 期 純 益 金)	—	—	(22,966)	(23,729)	(32,043)	(31,024)	(33,245)	(39,385)
合 計	3,644,614	4,531,989	5,155,045	5,956,115	6,674,158	7,860,147	8,992,324	9,587,604

貸借対照表(資産)－4

(単位 千円)

期	23	24	25	26	27	28	29	30
年 月 末	昭29・9	30・3	30・9	31・3	31・9	32・3	32・9	33・3
現金預け金勘定	878,753	937,065	1,106,591	1,186,021	944,033	1,163,361	1,540,934	2,035,933
現 金	642,674	743,405	779,386	957,208	894,249	1,138,843	1,513,524	2,005,534
預 け 金	236,079	193,660	327,205	228,813	49,784	24,518	27,410	30,399
(内日本銀行への預け金)	(233,359)	(192,383)	(322,256)	(228,531)	(48,978)	(23,689)	(26,264)	(28,530)
コ ー ル ロ ー ン	175,000	46,000	—	107,000	120,000	—	228,000	421,000
有 価 証 券 勘 定	1,565,683	1,631,807	1,770,409	2,073,750	2,549,707	2,992,587	3,217,687	3,398,723
国 債	143,506	143,506	143,506	143,555	143,388	129,512	129,315	125,794
(内手許在高)	(142,996)	(142,996)	(142,918)	(38,787)	(118,526)	(104,787)	(104,786)	(101,294)
地 方 債	119,936	128,547	157,359	194,399	448,249	733,648	700,654	648,705
社 債	1,266,248	1,318,680	1,423,527	1,671,116	1,877,056	2,035,613	2,287,206	2,516,968
株 式	35,993	41,074	46,017	64,680	81,014	93,814	100,512	107,256
割 引 手 形 勘 定	1,794,281	2,063,682	2,395,402	2,912,297	3,555,800	3,903,884	4,204,785	4,491,062
銀 行 引 受 手 形	—	—	1,900	—	5,000	—	—	—
商 業 手 形	1,782,690	2,057,549	2,379,838	2,902,677	3,545,173	3,898,130	4,201,848	4,485,790
荷 付 為 替 手 形	11,591	6,133	13,664	9,620	5,627	5,754	2,937	5,272
貸 付 金 勘 定	5,251,258	5,861,840	6,146,554	6,825,531	7,221,201	7,935,026	8,868,480	10,097,824
手 形 貸 付	4,937,355	5,470,467	5,728,930	6,336,552	6,867,039	7,591,877	8,546,817	9,724,925
証 書 貸 付	209,395	275,447	298,499	365,503	230,715	213,116	182,280	207,460
当 座 貸 越	104,508	115,926	119,125	123,476	123,447	130,033	139,383	165,439
貸 付 有 価 証 券	294	294	294	—	—	—	—	—
未 決 済 為 替 貸	169,958	121,470	178,430	134,938	237,809	220,274	336,696	261,154
支 払 承 諾 見 返	489,411	476,803	547,864	766,843	920,525	1,093,482	944,664	930,750
動 産 不 動 産 勘 定	189,605	239,773	239,459	245,986	238,044	236,151	234,568	235,930
営 業 用 土 地 建 物 什 器	187,676	237,875	237,561	244,088	238,044	236,151	209,206	227,468
所 有 動 産 不 動 産	1,929	1,898	1,898	1,898	—	—	6,462	6,462
建 築 仮 払 金	—	—	—	—	—	—	18,900	2,000
雑 勘 定	53,013	2,225	9,480	5,172	9,256	2,721	2,313	378
仮 払 金	53,013	2,225	9,480	5,172	9,256	2,721	2,313	378
合 計	10,567,256	11,380,959	12,394,483	14,257,538	15,796,375	17,547,486	19,578,127	21,872,754

貸借対照表(負債および資本)－4

(単位 千円)

期	23	24	25	26	27	28	29	30
年 月 末	昭29・9	30・3	30・9	31・3	31・9	32・3	32・9	33・3
預 金 勘 定	8,523,808	9,447,256	10,089,972	11,787,929	13,242,607	14,379,546	16,204,905	18,480,094
当 座 預 金	971,677	948,454	1,020,466	1,075,702	1,357,974	1,449,017	1,505,338	1,827,469
普 通 預 金	2,846,220	3,006,120	3,203,209	3,427,100	3,645,504	3,715,608	3,791,977	4,055,074
通 知 預 金	93,178	138,494	135,969	244,302	199,465	176,408	229,837	237,975
定 期 預 金	3,922,718	4,590,962	4,910,013	6,042,262	6,912,846	7,966,612	9,126,191	10,756,720
別 段 積 金	244,070	285,594	262,013	386,840	390,632	310,212	632,714	644,750
定 期 積 金	411,953	447,657	518,837	575,148	689,619	720,327	870,700	921,888
納 税 準 備 預 金	33,992	29,975	39,465	36,575	46,567	41,362	48,148	36,218
コ ー ル マ ネ ー	—	—	121,000	—	—	104,000	—	—
外 国 為 替 勘 定	25	25	25	25	25	25	—	—
外 国 他 店 借	25	25	25	25	25	25	—	—
未 決 済 為 替 借	693,476	540,258	619,916	575,280	356,906	430,974	720,189	594,484
代 理 店 借	12,220	7,375	10,446	5,462	5,980	8,979	6,146	20,860
支 払 承 諾	489,411	476,803	547,864	766,843	920,525	1,093,482	944,664	930,750
雑 勘 定	197,849	192,764	214,023	243,520	310,770	341,132	442,338	472,688
未 払 配 当 金	1,131	1,258	1,311	1,436	1,501	1,462	1,477	1,564
未 払 利息その他	90,105	103,785	122,891	142,494	188,711	209,908	269,175	306,445
給 付 補 て ん 備 金	8,110	7,950	9,632	11,064	13,872	15,244	20,232	21,942
未経過割引料その他	54,677	61,092	66,561	74,848	83,864	93,500	114,162	125,767
預金利子諸税その他	6,226	7,371	4,415	4,140	4,987	4,390	4,670	4,681
未 払 送 金 為 替	35,393	9,155	5,943	6,221	10,709	13,737	28,881	8,441
仮 受 金	2,207	2,153	3,270	3,317	7,126	2,891	3,741	3,848
貸 倒 準 備 金	133,334	152,392	189,045	226,282	260,526	292,467	321,542	369,211
価 格 変 動 準 備 金	69,420	72,540	78,950	80,000	111,820	134,180	134,180	134,180
退 職 給 与 引 当 金	59,589	84,731	86,414	118,454	110,717	109,786	116,422	125,264
調 整 勘 定 借	4,880	5,546	7,138	7,290	—	—	—	—
株 主 勘 定	383,244	401,269	429,690	446,453	476,499	652,915	687,741	745,223
資 本 金	150,000	150,000	150,000	150,000	150,000	300,000	300,000	300,000
資 本 剩 余 金	72,165	72,138	72,057	71,580	71,580	71,580	70,988	70,988
再 評 価 積 立 金	72,165	72,138	72,057	71,580	71,580	71,580	70,988	70,988
利 益 剩 余 金	161,079	179,131	207,633	224,873	254,919	281,335	316,753	374,235
利 益 準 備 金	62,800	72,800	82,800	94,800	107,641	118,000	128,000	141,000
任 意 積 立 金	43,469	52,469	61,469	74,469	84,000	92,000	100,000	110,000
(別 途 積 立 金)	(25,000)	(31,000)	(36,000)	(44,000)	(51,000)	(56,000)	(60,000)	(65,000)
(行 員 退 職 積 立 金)	(18,469)	(21,469)	(25,469)	(30,469)	(33,000)	(36,000)	(40,000)	(45,000)
当 期 未 処 分 利 益 剩 余 金	54,810	53,862	63,364	55,604	63,278	71,335	88,753	123,235
(繰 越 利 益 剩 余 金)	(3,001)	(3,035)	(2,587)	(2,089)	(2,798)	(2,519)	(2,435)	(3,053)
(当 期 純 益 金)	(51,809)	(50,827)	(60,777)	(53,515)	(60,480)	(68,816)	(86,318)	(120,182)
合 計	10,567,256	11,380,959	12,394,483	14,257,538	15,796,375	17,547,486	19,578,127	21,872,754



貸借対照表(資産)－5

(単位 千円)

期	31	32	33	34	35	36	37	38
年 月 末	昭33・9	34・3	34・9	35・3	35・9	36・3	36・9	37・3
現金預け金勘定	1,913,214	2,232,327	2,391,870	2,692,208	2,771,817	3,033,428	3,218,006	3,682,207
現金	1,868,422	2,169,735	2,279,158	2,617,533	2,545,640	2,842,759	2,904,321	3,609,335
(内切手,手形)	(933,615)	(1,113,713)	(1,250,051)	(1,351,707)	(1,363,540)	(1,510,124)	(1,565,134)	(1,872,370)
預け金	44,792	62,592	112,712	74,675	225,677	190,669	313,685	72,872
(内日本銀行への預け金)	(42,635)	(58,262)	(104,768)	(68,762)	(218,859)	(177,060)	(298,584)	(54,872)
コールローン	123,000	362,000	130,000	49,000	583,000	—	241,000	32,000
有価証券勘定	3,687,150	4,044,718	4,664,295	5,071,535	5,338,481	6,187,469	6,453,768	6,913,710
国債	125,685	117,189	117,189	117,189	70,789	71,053	71,128	71,115
(内手許在高)	(101,185)	(92,689)	(92,689)	(92,689)	(46,235)	(46,874)	(46,871)	(71,115)
地方債	596,783	526,517	460,682	398,890	349,983	282,246	237,789	211,658
社債	2,842,128	3,256,701	3,915,538	4,358,029	4,697,585	5,576,509	5,855,301	6,287,944
株式	122,554	131,311	157,886	184,427	206,160	242,232	274,011	327,467
その他の証券	—	13,000	13,000	13,000	13,964	15,429	15,539	15,526
割引手形勘定	5,419,198	5,388,805	6,594,759	7,344,768	8,632,488	9,116,211	10,951,838	12,094,532
銀行引受手形	450,000	85,000	300,000	—	200,000	—	—	—
商業手形	4,963,771	5,292,227	6,280,821	7,322,585	8,408,466	9,070,233	10,931,359	12,046,977
荷付為替手形	5,427	11,578	13,938	22,183	24,022	45,978	20,479	47,555
貸付金勘定	11,360,723	12,758,007	13,270,902	14,549,441	15,422,040	17,287,831	18,456,411	18,973,661
手形貸付	11,009,402	12,252,935	12,794,136	13,902,509	14,818,658	16,384,598	16,792,097	16,674,553
証書貸付	164,147	299,612	256,117	429,194	371,054	668,466	1,415,727	2,059,428
当座貸越	187,174	205,460	220,649	217,738	232,328	234,767	248,587	239,680
未決済為替貸	352,905	374,070	391,662	393,835	412,788	547,492	432,775	463,557
支払承諾見返	1,087,897	1,244,324	1,542,369	1,521,914	1,629,349	2,761,726	2,941,103	1,950,416
動産不動産勘定	359,864	356,236	362,342	369,279	440,120	473,818	521,573	563,392
営業用土地建物什器	349,635	349,574	342,750	366,209	351,066	432,190	420,099	526,192
所有動産不動産	6,729	6,662	770	3,070	48,089	41,628	37,274	36,226
建築仮払金	3,500	—	18,822	—	40,965	—	64,200	872
権利金その他	—	—	—	—	—	—	—	102
雑勘定	3,761	2,404	7,609	6,851	6,286	2,836	4,644	3,012
未経過再割引料その他	—	—	—	—	—	138	—	20
仮払金	3,761	2,404	7,609	6,851	6,286	2,698	4,644	2,992
合 計	24,307,712	26,762,891	29,355,808	31,998,831	35,235,869	39,410,811	43,221,118	44,676,487

貸借対照表(負債および資本) - 5

(単位 千円)

期	31	32	33	34	35	36	37	38
年 月 末	昭33・9	34・3	34・9	35・3	35・9	36・3	36・9	37・3
預 金 勘 定	20,339,832	22,416,874	24,483,957	26,787,528	29,299,999	32,116,002	35,370,155	37,503,526
当 座 預 金	1,682,897	1,827,733	1,981,349	1,989,576	2,209,877	2,420,714	2,491,143	2,942,030
普 通 預 金	4,153,042	4,372,553	4,544,819	4,990,788	5,370,953	5,862,511	6,693,280	7,137,096
通 知 預 金	432,941	391,577	445,557	513,315	557,210	733,210	835,552	727,968
定 期 預 金	12,234,250	14,068,400	15,611,455	17,050,035	18,899,134	20,513,373	22,309,624	23,620,045
別 段 預 金	716,471	619,746	627,120	961,729	836,259	1,093,843	1,282,246	1,164,330
定 期 積 立	1,077,386	1,096,924	1,230,127	1,242,045	1,377,553	1,444,881	1,703,447	1,849,371
納 税 準 備 預 金	42,845	39,941	43,530	40,040	49,013	47,470	54,863	62,686
借 用 金 勘 定	—	—	—	—	—	19,526	—	9,160
借 入 金	—	—	—	—	—	—	—	9,160
再 割 引 手 形	—	—	—	—	—	19,526	—	—
未 決 済 為 替 借	805,924	869,366	852,815	1,014,182	1,107,471	1,159,390	1,255,604	1,336,748
代 理 店 借	14,430	10,322	9,246	11,017	14,289	10,922	21,784	23,700
支 払 承 諾	1,087,897	1,244,324	1,542,369	1,521,914	1,629,349	2,761,726	2,941,103	1,950,416
雑 勘 定	581,781	609,352	733,101	792,107	930,086	942,777	1,102,723	1,152,627
未 払 配 当 金	1,504	1,455	1,433	1,443	1,444	1,454	1,466	1,163
未 払 利息その他	393,989	414,692	516,844	539,664	656,078	634,253	784,162	759,480
給付補てん備金	26,996	23,098	28,326	31,028	33,884	31,013	36,956	37,891
未経過割引料その他	141,964	155,396	167,915	190,111	217,431	231,229	256,657	289,611
預金利子諸税その他	3,167	3,052	2,640	2,748	5,185	7,333	6,332	8,845
納 税 準 備 金	—	—	—	—	—	—	—	24,000
未 払 送 金 為 替	10,466	8,682	8,153	21,835	10,734	32,186	12,048	25,133
仮 受 金	3,695	2,977	7,790	5,278	5,330	5,309	5,102	6,504
貸 倒 準 備 金	422,572	480,556	521,589	586,401	642,000	701,695	739,595	828,364
価 格 変 動 準 備 金	134,180	138,250	155,880	164,120	177,230	193,991	193,991	193,991
退 職 給 与 引 当 金	129,257	132,292	144,410	145,099	147,838	143,268	170,528	162,410
株 主 勘 定	791,839	861,555	912,441	976,463	1,287,607	1,361,514	1,425,635	1,515,545
資 本 金	300,000	300,000	300,000	300,000	600,000	600,000	600,000	600,000
資 本 剰 余 金	70,909	70,909	70,863	70,863	10,844	10,677	10,676	10,652
再 評 価 積 立 金	70,909	70,909	70,863	70,863	10,844	10,677	10,676	10,652
利 益 剰 余 金	420,930	490,646	541,578	605,600	676,763	750,837	814,959	904,893
利 益 準 備 金	157,000	177,000	198,000	219,000	240,000	261,000	282,000	303,000
任 意 積 立 金	138,000	173,000	208,000	241,000	274,000	308,000	342,000	382,000
(別 途 積 立 金)	(71,000)	(78,000)	(85,000)	(92,000)	(99,000)	(107,000)	(115,000)	(125,000)
(建 築 積 立 金)	(15,000)	(35,000)	(55,000)	(73,000)	(91,000)	(109,000)	(127,000)	(147,000)
(行 員 退 職 積 立 金)	(52,000)	(60,000)	(68,000)	(76,000)	(84,000)	(92,000)	(100,000)	(110,000)
当 期 未 処 分 利 益 剰 余 金	125,930	140,646	135,578	145,600	162,763	181,837	190,959	219,893
(繰 越 利 益 剰 余 金)	(4,035)	(4,230)	(4,446)	(4,878)	(4,900)	(5,063)	(5,137)	(5,959)
(当 期 純 益 金)	(121,895)	(136,416)	(131,132)	(140,722)	(157,863)	(176,774)	(185,822)	(213,934)
合 計	24,307,712	26,762,891	29,355,808	31,998,831	35,235,869	39,410,811	43,221,118	44,676,487

貸借対照表(資産)－6

(単位 千円)

期	39	40	41				
年 月 末	昭37・9	38・3	38・9				
現金預け金勘定	3,953,746	4,869,130	5,235,780				
現金	3,512,050	4,577,576	4,812,535				
(内切手、手形)	(2,026,349)	(2,713,085)	(2,794,204)				
預け金	441,696	291,554	423,245				
(内日本銀行への預け金)	(428,894)	(279,505)	(300,984)				
コールローン	—	1,319,000	—				
有価証券勘定	7,702,326	8,088,046	8,577,684				
国債	71,092	71,065	71,065				
(内手許在高)	(71,092)	(71,065)	(71,065)				
地方債	169,119	124,905	206,478				
社債	7,083,992	7,439,864	7,791,066				
株式	363,146	430,148	487,974				
その他の証券	14,977	22,064	21,101				
割引手形勘定	13,909,877	13,807,614	17,182,114				
商業手形	13,878,147	13,754,190	17,124,586				
荷付為替手形	31,730	53,424	57,528				
貸付金勘定	20,452,669	23,545,876	25,516,801				
手形貸付	17,598,509	19,801,144	21,096,917				
証書貸付	2,625,683	3,515,930	4,152,533				
当座貸越	228,477	228,802	267,351				
外国為替勘定	3,984	—	2,698				
買入外国為替	3,984	—	2,698				
未決済為替貸	600,394	623,058	958,419				
支払承諾見返	2,590,257	2,962,688	2,779,146				
動産不動産勘定	605,593	649,539	796,528				
営業用土地建物什器	506,676	578,902	720,273				
所有動産不動産	32,102	31,961	38,622				
建築仮払金	66,689	38,440	37,047				
権利金その他	126	236	586				
雑勘定	8,616	20,193	12,506				
未経過再割引料その他	3	—	—				
仮払金	8,613	20,193	12,506				
合 計	49,827,462	55,885,144	61,061,676				

貸借対照表(負債および資本)ー6

(単位 千円)

期	39	40	41				
年 月 末	昭37・9	38・3	38・9				
預 金 勘 定	42,107,761	47,246,884	50,551,934				
当 座 預 金	3,762,222	4,617,995	4,144,610				
普 通 預 金	8,166,953	8,989,220	9,452,335				
通 知 預 金	860,882	1,288,719	1,212,901				
定 期 預 金	26,227,655	28,784,414	31,716,349				
別 段 預 金	923,959	1,076,256	1,376,929				
定 期 積 金	2,086,845	2,428,471	2,584,029				
納 税 準 備 預 金	79,245	61,809	64,781				
借 用 金 勘 定	1,600	—	—				
再 割 引 手 形	1,600	—	—				
コ ー ル マ ネ ー	—	—	850,000				
未 決 済 為 替 借	938,526	1,200,070	2,042,645				
代 理 店 借	25,379	14,345	8,432				
支 払 承 諾	2,590,257	2,962,688	2,779,146				
雑 勘 定	1,260,691	1,329,006	1,518,227				
未 払 配 当 金	1,164	999	896				
未 払 利息その他	885,604	910,631	1,042,277				
給 付 補 て ん 備 金	42,367	50,687	55,710				
未経過割引料その他	312,853	318,360	390,307				
預金利子諸税その他	7,518	7,900	7,953				
納 税 準 備 金	—	21,000	—				
未 払 送 金 為 替	7,715	15,013	14,452				
仮 受 金	3,470	4,416	6,632				
貸 倒 準 備 金	909,941	1,023,467	1,076,390				
価 格 変 動 準 備 金	193,991	193,991	193,991				
退 職 給 与 引 当 金	183,777	187,594	202,732				
株 主 勘 定	1,615,539	1,727,099	1,838,179				
資 本 金	600,000	600,000	600,000				
資 本 剩 余 金	10,652	10,652	10,653				
再 評 価 積 立 金	10,652	10,652	10,653				
利 益 剩 余 金	1,004,887	1,116,447	1,227,526				
利 益 準 備 金	328,000	353,000	383,000				
任 意 積 立 金	432,000	482,000	552,000				
(別 途 積 立 金)	(135,000)	(145,000)	(155,000)				
(建 築 積 立 金)	(177,000)	(207,000)	(257,000)				
(行 員 退 職 積 立 金)	(120,000)	(130,000)	(140,000)				
当 期 未 処 分 利 益 剩 余 金	244,887	281,447	292,526				
(繰 越 利 益 剩 余 金)	(6,893)	(7,887)	(8,147)				
(当 期 純 益 金)	(237,994)	(273,560)	(284,379)				
合 計	49,827,462	55,885,144	61,061,676				

貸借対照表(資産) - 7

(単位 百万円)

期	42	43	44	45	46	47	48	49
年 月 末	昭39・3	39・9	40・3	40・9	41・3	41・9	42・3	42・9
現金預け金勘定	6,805	7,161	10,349	7,801	8,897	9,859	13,038	13,211
現 金	6,467	6,868	9,941	7,398	8,373	9,297	12,123	12,332
(うち切手・手形)	(3,998)	(4,449)	(7,454)	(5,138)	(5,687)	(6,191)	(8,631)	(8,795)
預 け 金	338	293	407	402	524	562	915	879
(うち日本銀行への預け金)	(237)	(152)	(166)	(17)	(103)	(54)	(123)	(112)
地金銀外国通貨	—	0	1	1	0	—	0	0
コ ー ル ロ ー ン	150	2,100	400	—	—	140	150	2,100
有 価 証 券 勘 定	8,942	10,482	11,583	13,193	14,634	16,526	15,437	16,738
国 債	71	70	64	64	310	1,126	1,608	1,596
(うち手許在高)	(71)	(70)	(64)	(64)	(310)	(1,126)	(1,608)	(1,596)
地 方 債	387	465	515	718	919	1,105	1,195	2,482
社 債	7,908	9,286	10,323	11,671	12,644	13,479	11,788	11,777
株 式	545	616	637	696	717	771	801	837
そ の 他 の 証 券	31	45	44	44	44	45	45	46
割 引 手 形 勘 定	17,617	19,013	20,011	23,196	23,009	25,315	26,403	30,615
銀 行 引 受 手 形	—	300	100	—	—	—	—	1,400
商 業 手 形	17,581	18,679	19,890	23,187	22,999	25,315	26,403	29,212
荷 付 為 替 手 形	36	34	21	9	10	—	—	3
貸 付 金 勘 定	27,493	28,156	30,904	35,818	39,565	43,153	49,369	52,304
手 形 貸 付	22,357	22,833	24,523	28,266	30,567	33,094	37,489	39,249
証 書 貸 付	4,852	5,036	5,860	7,237	8,694	9,724	11,484	12,680
当 座 貸 越	284	287	521	315	304	335	396	375
貸 付 有 価 証 券	—	4	—	—	—	—	—	6
外 国 為 替 勘 定	12	12	0	8	6	6	6	2
買 入 外 国 為 替	12	12	0	8	6	6	6	2
未 決 済 為 替 貸	843	996	749	1,057	1,071	1,315	1,338	1,131
支 払 承 諾 見 返	3,173	3,784	4,319	4,899	5,420	5,975	6,246	8,591
動 産 不 動 産 勘 定	942	1,276	1,585	2,148	2,429	2,519	2,672	2,839
営 業 用 土 地 建 物 什 器	827	939	906	1,134	2,399	2,352	2,524	2,551
所 有 動 産 不 動 産	23	14	14	14	—	42	42	42
建 設 仮 払 金	91	322	664	999	29	124	105	245
保 証 金 そ の 他	1	1	1	1	1	1	1	1
雑 勘 定	10	12	9	17	15	22	70	151
未 経 過 再 割 引 料 そ の 他	—	—	—	2	1	—	0	0
未 取 利 息 そ の 他	—	—	—	—	—	—	47	93
仮 払 金	10	12	9	15	14	22	23	58
資 産 合 計	65,987	72,996	79,909	88,137	95,046	104,830	114,729	127,688

(注)：銀行法施行細則の改正に伴い、第42期から様式改訂。

貸借対照表(負債および資本)－ 7

(単位 百万円)

期	42	43	44	45	46	47	48	49
年 月 末	昭39・3	39・9	40・3	40・9	41・3	41・9	42・3	42・9
預 金 勘 定	55,394	61,003	66,889	73,300	78,116	87,040	96,705	105,820
当 座 預 金	5,370	6,283	9,214	7,535	8,158	10,082	12,961	13,720
普 通 預 金	10,065	10,926	12,325	13,152	14,037	15,349	16,445	17,672
通 知 預 金	1,448	1,421	1,731	2,219	2,167	2,009	2,765	3,354
定 期 預 金	34,259	37,097	38,893	44,011	47,389	52,602	56,590	62,208
別 段 預 金	1,224	2,088	1,305	2,674	2,045	2,310	2,683	3,333
定 期 積 金	2,953	3,104	3,336	3,617	4,227	4,584	5,158	5,419
納 税 準 備 預 金	75	84	85	92	93	104	103	114
借 用 金 勘 定	—	—	—	410	700	—	16	16
借 入 金	—	—	—	410	700	—	—	—
再 割 引 手 形	—	—	—	—	—	—	16	16
未 決 済 為 替 借	1,950	2,089	2,231	2,382	2,679	2,917	2,075	2,167
代 理 店 借	11	61	58	67	40	67	80	72
支 払 承 諾	3,173	3,784	4,319	4,899	5,420	5,975	6,246	8,591
雑 勘 定	1,699	1,989	2,080	2,356	2,399	2,717	3,014	3,802
未 払 配 当 金	1	1	1	1	1	0	0	0
未 払 利息その他	964	1,150	1,077	1,310	1,355	1,601	1,712	1,992
納 税 充 当 金	222	257	374	329	307	318	442	376
未 経 過 割 引 料 其 他	414	463	493	560	562	606	646	678
預 金 利 子 諸 税 其 他	9	11	12	16	21	19	17	17
仮 受 金	7	7	32	28	24	44	45	26
未 払 送 金 為 替	17	31	23	39	41	30	41	16
給 付 補 て ん 備 金	65	69	68	73	88	99	111	115
従 業 員 預 り 金	—	—	—	—	—	—	—	582
引 当 金 勘 定	1,566	1,656	1,682	1,832	1,932	2,062	2,248	2,559
貸 倒 準 備 金	1,128	1,168	1,225	1,292	1,329	1,398	1,502	1,604
価 格 変 動 準 備 金	194	194	200	241	306	346	337	390
退 職 給 与 引 当 金	244	262	257	278	272	288	365	502
不 動 産 圧 縮 引 当 金	—	—	—	21	25	30	44	63
新 潟 地 震 災 害 損 失 引 当 金	—	32	0	—	—	—	—	—
負 債 合 計	63,793	70,582	77,259	85,246	91,286	100,778	110,384	123,027
資 本 金	900	900	900	900	1,500	1,500	1,500	1,500
法 定 準 備 金	424	454	484	514	556	596	636	676
資 本 準 備 金	0	0	11	11	13	13	13	13
再 評 価 積 立 金	11	11	—	—	—	—	—	—
利 益 準 備 金	413	443	473	503	543	583	623	663
剩 余 金	870	1,060	1,266	1,477	1,704	1,956	2,209	2,485
任 意 積 立 金	637	787	970	1,173	1,373	1,595	1,817	2,067
(別 途 積 立 金)	(165)	(235)	(328)	(493)	(693)	(915)	(1,137)	(2,067)
(建 築 積 立 金)	(322)	(392)	(472)	(500)	(500)	(500)	(500)	—
(行 員 退 職 積 立 金)	(150)	(160)	(170)	(180)	(180)	(180)	(180)	—
前 期 繰 越 利 益 金	10	10	12	14	16	18	20	23
当 期 利 益 金	223	263	284	290	315	343	372	395
資 本 合 計	2,194	2,414	2,650	2,891	3,760	4,052	4,345	4,661
負 債 及 資 本 合 計	65,987	72,996	79,909	88,137	95,046	104,830	114,729	127,688

貸借対照表(資産)－ 8

(単位 百万円)

期	50	51					
年 月 末	昭43・3	43・9					
現金預け金勘定	13,033	14,785					
現 金	12,282	13,353					
(うち切手・手形)	(9,259)	(9,569)					
預 け 金	751	1,432					
(うち日本銀行への預け金)	(392)	(243)					
地金銀外国通貨	0	0					
コールローン	900	1,850					
有価証券勘定	17,729	19,199					
国 債	1,596	1,812					
(うち手許在高)	(1,596)	(1,812)					
地 方 債	2,562	3,025					
社 債	12,648	13,372					
株 式	879	946					
その他の証券	44	44					
割引手形勘定	34,161	35,251					
銀行引受手形	2,000	1,150					
商業手形	32,161	34,101					
荷付為替手形	—	—					
貸付金勘定	56,458	59,892					
手形貸付	42,016	43,970					
証書貸付	14,069	15,544					
当座貸越	373	378					
貸付有価証券	7	4					
外国為替勘定	7	32					
買入外国為替	7	32					
未決済為替貸	1,247	1,477					
支払承諾見返	9,611	10,167					
動産不動産勘定	3,092	3,328					
営業用土地建物什器	2,805	2,817					
所有動産不動産	107	105					
建設仮払金	171	266					
保証金その他	9	140					
雑 勘 定	179	265					
未経過再割引料その他	0	0					
未収利息その他	139	205					
仮 払 金	40	60					
資 産 合 計	136,424	146,250					

貸借対照表(負債および資本)－ 8

(単位 百万円)

期	50	51					
年 月 末	昭43・3	43・9					
預 金 勘 定	113,593	121,116					
当 座 預 金	14,523	15,905					
普 通 預 金	18,280	19,374					
通 知 預 金	4,112	3,932					
定 期 預 金	66,171	72,434					
別 段 積 金	4,281	2,837					
定 期 積 金	6,095	6,507					
納 税 準 備 預 金	131	127					
借 用 金 勘 定	13	13					
借 入 金	—	—					
再 割 引 手 形	13	13					
未 決 済 為 替 借	1,266	1,957					
代 理 店 借	80	68					
支 払 承 諾	9,611	10,167					
雑 勘 定	4,005	4,423					
未 払 配 当 金	0	0					
未 払 利息その他	2,043	2,277					
納 税 充 当 金	449	568					
未経過割引料その他	726	793					
預金利子諸税その他	24	24					
仮 受 金	22	18					
未 払 送 金 為 替	15	78					
給 付 補 て ん 備 金	135	139					
従 業 員 預 り 金	591	526					
引 当 金 勘 定	2,754	2,859					
貸 倒 準 備 金	1,687	1,788					
価 格 変 動 準 備 金	463	435					
退 職 給 与 引 当 金	517	549					
不 動 産 圧 縮 引 当 金	87	87					
新 潟 地 震 災 害 損 失 引 当 金	—	—					
負 債 合 計	131,322	140,603					
資 本 金	1,500	1,500					
法 定 準 備 金	726	786					
資 本 準 備 金	13	13					
再 評 価 積 立 金	—	—					
利 益 準 備 金	713	773					
剰 余 金	2,876	3,361					
任 意 積 立 金	2,315	2,708					
(別 途 積 立 金)	(2,315)	(2,708)					
(建 築 積 立 金)	—	—					
(行 員 退 職 積 立 金)	—	—					
前 期 繰 越 利 益 金	26	28					
当 期 利 益 金	535	625					
資 本 合 計	5,102	5,647					
負 債 及 資 本 合 計	136,424	146,250					



貸借対照表(資産)－ 9

(単位 百万円)

期	52	53	54	55	56	57	58	59
年 月 末	昭44・3	44・9	45・3	45・9	46・3	46・9	47・3	47・9
<b>(資産の部)</b>								
現金預け金勘定	16,576	13,747	18,300	14,937	15,958	14,453	18,498	15,920
現 金	15,115	11,408	13,256	10,680	12,846	11,334	13,051	11,964
預 け 金	1,461	2,339	5,044	4,257	3,112	3,119	5,447	3,956
コ ー ル ロ ー ン	1,150	1,300	1,000	—	2,500	—	—	—
買 入 手 形	—	—	—	—	—	500	—	—
有 価 証 券 勘 定	21,043	22,944	23,611	25,781	26,721	28,666	28,968	41,966
国 債	2,053	2,355	2,400	2,095	1,356	1,943	3,496	5,803
地 方 債	3,143	3,324	4,164	4,486	5,479	5,556	5,365	8,074
社 債	14,781	16,117	15,851	17,906	18,536	19,090	18,086	25,897
株 式	1,029	1,114	1,162	1,260	1,316	2,065	2,007	2,159
そ の 他 の 証 券	37	34	34	34	34	12	14	33
貸 出 金 勘 定	104,831	115,855	125,464	137,282	148,681	162,651	175,154	193,107
銀 行 引 受 手 形	2,000	1,500	—	—	—	—	—	—
商 業 手 形	35,008	40,234	43,227	50,182	51,755	57,486	55,675	61,530
手 形 貸 付	49,964	53,727	59,917	62,681	70,554	75,370	80,498	83,744
証 書 貸 付	17,478	19,916	21,784	23,642	25,692	29,133	38,398	47,248
当 座 貸 越	381	478	536	777	680	662	583	585
貸 付 有 価 証 券 勘 定	8	—	—	—	398	4,309	3,893	1,633
外 国 為 替 勘 定	9	67	34	61	9	8	14	19
買 入 外 国 為 替	9	67	34	61	9	8	14	18
取 立 外 国 為 替	—	—	—	—	—	—	—	—
外 国 他 店 貸	—	—	—	—	—	—	—	1
未 決 済 為 替 貸 定	2,176	2,108	2,533	1,859	2,500	3,059	3,108	2,961
雑 勘 定	323	452	418	637	595	634	604	799
前 払 費 用	1	1	1	2	2	3	2	2
未 収 取 益	283	401	393	476	447	552	571	754
そ の 他 の 資 産	39	50	24	159	146	79	31	43
支 払 承 諾 見 返	10,566	10,549	11,897	13,592	14,962	17,803	18,562	16,779
動 産 不 動 産 勘 定	3,491	3,852	4,157	4,461	4,712	5,783	5,965	5,906
土 地 建 物 什 器	3,287	3,449	3,595	3,625	4,056	5,069	5,621	5,525
建 設 仮 払 金	64	261	420	674	382	421	47	29
保 証 金 権 利	140	142	142	162	274	293	297	352
<b>資 産 の 部 合 計</b>	<b>160,173</b>	<b>170,874</b>	<b>187,414</b>	<b>198,610</b>	<b>217,036</b>	<b>237,866</b>	<b>254,766</b>	<b>279,090</b>

(注)：銀行法施行細則の改正に伴い、第52期から様式改訂。

貸借対照表(負債および資本) - 9

(単位 百万円)

期	52	53	54	55	56	57	58	59
年 月 末	昭44・3	44・9	45・3	45・9	46・3	46・9	47・3	47・9
<b>(負債の部)</b>								
預金勘定	133,553	142,580	156,583	164,934	180,503	195,163	210,700	232,203
当座預金	17,587	13,785	15,080	14,399	15,766	15,109	17,008	16,480
普通預金	21,169	23,264	24,766	25,948	27,930	31,487	33,885	39,905
通知預金	4,329	5,228	4,727	4,886	10,399	8,171	10,569	12,023
定期預金	78,151	88,949	95,647	107,024	112,130	123,547	130,336	144,608
定期積金	7,338	7,365	8,228	8,660	9,544	9,748	11,135	11,560
その他の預金	4,979	3,989	8,135	4,017	4,734	7,101	7,767	7,627
コールマネー	—	—	—	—	—	650	—	300
借入金勘定	59	106	134	155	328	781	268	396
借入金	—	—	—	—	0	400	1	—
再割引手形	59	106	134	155	328	381	267	396
外国為替勘定	—	—	—	—	—	—	—	—
売渡外国為替	—	—	—	—	—	—	—	—
未決済為替借	2,132	2,416	2,293	1,952	2,019	2,036	1,665	1,880
雑勘定	4,587	5,152	5,592	6,222	6,665	7,075	8,311	8,903
未払費用	2,364	2,745	2,872	3,269	3,489	3,843	4,481	5,171
納税充当金	517	596	622	709	712	474	967	749
前受収益	868	957	1,085	1,181	1,316	1,396	1,424	1,433
従業員預り金	488	496	489	525	556	624	677	726
給付補てん備金	168	157	179	182	209	202	243	247
その他の負債	182	201	345	356	383	536	519	577
支払承諾	10,566	10,549	11,897	13,592	14,962	17,803	18,562	16,779
引当金勘定	3,076	3,303	3,590	3,905	4,169	4,436	4,632	4,825
貸倒引当金	1,906	2,098	2,273	2,563	2,823	2,925	2,980	3,075
退職給与引当金	548	583	695	720	724	769	787	844
価格変動準備金	435	435	435	435	435	435	450	497
不動産圧縮引当金	187	187	187	187	187	187	187	250
電算機特別償却準備金	—	—	—	—	—	120	114	108
固定資産買替特別勘定	—	—	—	—	—	—	114	51
負債の部合計	153,973	164,106	180,089	190,760	208,646	227,944	244,138	265,286
<b>(資本の部)</b>								
資本金	1,500	1,500	1,500	1,500	1,500	2,500	2,500	2,500
新株式払込金	—	—	—	—	—	—	—	2,609
法定準備金	856	926	996	1,066	1,136	1,217	1,287	1,357
資本準備金	13	13	13	13	13	24	24	24
利益準備金	843	913	983	1,053	1,123	1,193	1,263	1,333
剰余金	3,844	4,342	4,829	5,284	5,754	6,205	6,841	7,338
任意積立金	3,180	3,660	4,156	4,642	5,092	5,497	5,970	6,587
(別途積立金)	(3,180)	(3,660)	(4,156)	(4,642)	(5,092)	(5,487)	(5,940)	(6,537)
(退職積立金)	—	—	—	—	—	( 10)	( 30)	( 50)
(創業100年記念)	—	—	—	—	—	—	—	—
(事業100年記念)	—	—	—	—	—	—	—	—
前期繰越利益金	31	34	36	37	39	39	40	40
当期利益金	633	648	637	605	623	669	831	711
資本の部合計	6,200	6,768	7,325	7,850	8,390	9,922	10,628	13,804
負債及び資本の部合計	160,173	170,874	187,414	198,610	217,036	237,866	254,766	279,090

貸借対照表(資産)－10

(単位 百万円)

期	60	61	62	63	64			
年 月 末	昭48・3	48・9	49・3	49・9	50・3			
(資産の部)								
現金預け金勘定	19,686	21,182	21,666	28,960	23,593			
現金	14,342	18,554	17,831	16,396	20,928			
預け金	5,344	2,628	3,835	12,564	2,665			
コールローン	—	100	—	—	—			
買入手形	—	—	—	—	—			
有価証券勘定	41,822	48,520	51,090	59,472	65,395			
国債	6,968	6,047	3,345	3,005	3,773			
地方債	8,036	10,310	11,626	17,197	17,099			
社債	24,445	28,845	30,941	32,437	35,992			
株式	2,341	2,684	2,887	3,001	3,159			
その他の証券	32	634	2,291	3,832	5,372			
貸出金勘定	213,784	232,205	251,875	267,177	285,615			
銀行引受手形	—	—	—	—	—			
商業手形	67,556	76,154	83,310	85,127	87,406			
手形貸付	89,548	93,652	98,234	108,927	117,000			
証書貸付	55,989	61,501	69,226	71,971	79,742			
当座貸越	691	898	1,105	1,152	1,467			
貸付有価証券	2,234	1,997	2,015	2,015	2,015			
外国為替勘定	18	4	126	126	231			
買入外国為替	18	0	57	74	83			
取立外国為替	—	—	—	—	75			
外国他店貸	0	4	69	52	73			
未決済為替貸	3,874	5,881	6,995	10,821	10,131			
雑勘定	816	933	1,048	1,077	1,200			
前払費用	2	2	3	5	4			
未取収益	753	845	995	938	1,016			
その他の資産	61	86	50	134	180			
支払承諾見返	18,995	25,127	30,782	32,989	36,316			
動産不動産勘定	5,899	6,337	7,197	7,439	7,726			
土地建物什器	5,262	5,372	6,446	6,516	6,586			
建設仮払金	289	489	122	239	227			
保証金権利金	348	476	629	684	913			
資産の部合計	307,128	342,286	372,794	410,076	432,222			

貸借対照表(負債および資本)－10

(単位 百万円)

期	60	61	62	63	64			
年 月 末	昭48・3	48・9	49・3	49・9	50・3			
<b>(負債の部)</b>								
預金勘定	254,361	281,685	301,226	325,712	343,393			
当座預金	21,340	26,374	26,467	22,193	24,637			
普通預金	44,822	48,368	50,773	57,437	59,734			
通知預金	15,405	16,582	18,829	17,383	18,976			
定期預金	151,835	168,743	179,910	201,021	209,255			
定期積金	13,057	14,335	16,284	17,359	19,308			
その他の預金	7,902	7,283	8,963	10,319	11,483			
コールマネー	1,200	—	—	—	—			
借入金勘定	326	1,400	917	2,396	1,401			
借入金	1	800	317	2,000	1,059			
再割引手形	325	600	600	396	342			
外国為替勘定	—	—	2	2	20			
売渡外国為替	—	—	2	2	20			
未決済為替借	3,426	3,622	6,065	11,389	12,359			
雑勘定	9,167	9,830	12,002	14,552	14,784			
未払費用	5,108	5,770	6,583	7,878	8,478			
納税充当金	865	846	1,132	1,610	1,476			
前受取り益	1,573	1,695	2,302	2,524	2,713			
従業員預り金	752	857	851	902	912			
給付補てん備金	287	310	357	394	483			
その他の負債	582	352	777	1,244	722			
支払承諾	18,995	25,127	30,782	32,989	36,316			
引当金勘定	5,270	5,597	6,038	6,514	6,668			
貸倒引当金	3,192	3,467	3,778	3,834	3,975			
退職給与引当金	1,094	1,154	1,182	1,616	1,643			
価格変動準備金	633	633	607	607	607			
不動産圧縮引当金	249	247	245	244	242			
電算機特別償却準備金	102	96	226	213	201			
固定資産買替特別勘定	—	—	—	—	—			
<b>負債の部合計</b>	<b>292,745</b>	<b>327,261</b>	<b>357,032</b>	<b>393,554</b>	<b>414,941</b>			
<b>(資本の部)</b>								
資本金	4,000	4,000	4,000	4,000	4,000			
新株式払込金	—	—	—	—	—			
法定準備金	2,537	2,606	2,677	2,746	2,817			
資本準備金	1,134	1,133	1,134	1,133	1,134			
利益準備金	1,403	1,473	1,543	1,613	1,683			
剰余金	7,846	8,419	9,085	9,776	10,464			
任意積立金	7,013	7,498	8,078	8,741	9,431			
(別途積立金)	(7,013)	(7,486)	(8,021)	(8,639)	(9,284)			
(退職積立金)	—	( 12)	( 32)	( 52)	( 72)			
(創業100年記念 事業積立金)	—	—	( 25)	( 50)	( 75)			
前期繰越利益金	41	42	42	43	44			
当期利益金	792	879	965	992	989			
<b>資本の部合計</b>	<b>14,383</b>	<b>15,025</b>	<b>15,762</b>	<b>16,522</b>	<b>17,281</b>			
<b>負債及び資本の部合計</b>	<b>307,128</b>	<b>342,286</b>	<b>372,794</b>	<b>410,076</b>	<b>432,222</b>			

貸借対照表(資産) - 11

(単位 百万円)

期	65	66	67	68	69	70	71	72
年 月 末	昭50・9	51・3	51・9	52・3	52・9	53・3	53・9	54・3
(資産の部)								
現金預け金	25,846	31,146	29,506	44,487	38,527	19,282	29,128	45,995
現金	19,608	24,023	26,009	30,890	32,413	13,355	26,194	33,842
預け金	6,238	7,123	3,497	13,597	6,114	5,927	2,934	12,153
コールローン	—	—	1,000	—	6,000	—	6,600	209
買入手形	—	—	2,000	—	—	—	—	—
有価証券	70,962	71,009	80,600	81,061	101,302	116,729	117,551	118,746
国債	6,616	12,000	17,488	21,067	28,390	33,652	43,408	45,297
地方債	18,123	14,365	13,724	11,723	20,592	21,793	28,566	27,584
社債	35,738	33,490	38,771	37,940	43,064	48,182	31,297	30,589
株	3,364	3,602	3,685	3,725	3,879	7,024	7,393	8,307
その他の証券	7,121	7,552	6,932	6,606	5,377	6,078	6,887	6,969
貸出金	304,138	327,422	345,828	369,504	389,556	414,534	442,073	469,681
商業手形	90,516	94,935	104,280	104,953	103,069	100,868	102,075	104,880
手形貸付	121,852	129,813	133,273	148,882	160,652	167,682	173,472	182,996
証書貸付	90,198	99,513	106,099	112,747	122,317	142,651	161,403	176,866
当座貸越	1,572	3,161	2,176	2,922	3,518	3,333	5,123	4,939
貸付有価証券	2,017	2,016	2,016	1,916	738	681	150	—
外国為替	313	369	1,026	1,516	1,523	1,219	1,517	1,931
外国他店預け	203	58	90	86	36	29	58	89
買入外国為替	93	23	83	269	361	310	330	226
取立外国為替	17	288	853	1,161	1,126	880	1,129	1,616
未決済為替貸	9,683	11,054	12,784	11,300	14,373	10,849	15,072	13,444
その他の資産	1,769	1,645	2,123	2,125	2,975	2,873	3,323	3,286
前払費用	4	7	5	6	6	10	5	10
未収収益	1,242	1,274	1,689	1,689	2,282	2,306	2,615	2,509
その他の資産	523	364	429	430	687	557	703	767
動産不動産	7,799	8,015	8,011	8,472	9,338	9,987	10,040	10,613
土地建物什器	6,627	6,919	6,845	6,751	7,572	8,717	8,796	9,265
建設仮払金	255	138	69	670	715	195	146	233
保証金権利金	917	958	1,097	1,051	1,051	1,075	1,098	1,115
支払承諾見返	37,106	37,787	38,763	42,047	40,955	35,399	30,004	39,280
資産の部合計	459,633	490,463	523,657	562,428	605,287	611,553	655,458	703,185

(注)：銀行法施行細則の改正に伴い、第65期から様式改訂。

貸借対照表(負債および資本) - 11

(単位 百万円)

期	65	66	67	68	69	70	71	72
年 月 末	昭50・9	51・3	51・9	52・3	52・9	53・3	53・9	54・3
<b>(負債の部)</b>								
預 金	367,913	395,210	424,191	453,676	498,098	499,124	553,876	586,783
当 座 預 金	24,658	28,053	24,586	27,769	31,024	22,061	28,267	38,831
普 通 預 金	63,878	71,555	71,965	77,797	75,776	78,473	97,075	101,327
通 知 預 金	16,117	17,346	21,297	23,544	26,877	22,056	29,697	32,458
定 期 預 金	232,746	244,071	271,945	284,099	323,429	331,663	358,570	365,537
定 期 積 金	19,156	20,917	22,801	26,131	27,590	29,571	28,335	28,943
そ の 他 の 預 金	11,358	13,268	11,597	14,336	13,402	15,300	11,932	19,687
コ ー ル マ ネ ー	—	277	862	1,303	—	1,023	1,250	1,753
借 用 金	396	616	624	871	1,155	7,814	1,216	6,520
再 割 引 手 形	396	396	596	735	1,095	1,668	1,147	1,411
借 入 金	—	220	28	136	60	6,146	69	5,109
外 国 為 替	24	17	9	13	6	1	1	—
売 渡 外 国 為 替	24	17	9	13	6	1	1	—
未 決 済 為 替 借	12,033	14,237	13,987	18,307	16,269	18,728	18,049	19,074
そ の 他 負 債	17,379	16,224	17,880	18,108	18,933	18,274	18,315	16,237
納 税 充 当 金	1,246	834	979	994	1,002	952	1,312	556
未 払 費 用	11,054	10,670	11,858	11,776	12,653	11,773	11,784	10,727
前 受 収 益	2,596	2,595	2,641	2,849	2,536	2,414	2,260	2,254
従 業 員 預 り 金	897	919	984	1,072	1,121	1,220	1,303	1,369
給 付 補 填 備 金	481	536	555	634	670	747	677	654
そ の 他 の 負 債	1,105	670	863	783	951	1,168	979	677
貸 倒 引 当 金	3,975	3,975	4,168	4,168	4,110	4,722	4,961	5,189
退 職 給 与 引 当 金	1,758	1,942	2,061	2,226	2,367	2,461	2,561	2,628
特 定 引 当 金	1,036	853	1,105	980	627	608	1,216	1,128
価 格 変 動 準 備 金	607	439	489	338	—	—	452	564
国 債 価 格 変 動 引 当 金	—	—	—	—	—	—	178	—
不 動 産 圧 縮 引 当 金	241	239	454	493	490	485	475	466
電 算 機 特 別 償 却 準 備 金	188	175	162	149	137	123	111	98
支 払 承 諾	37,106	37,787	38,763	42,047	40,955	35,399	30,004	39,280
負 債 の 部 合 計	441,620	471,138	503,650	541,699	582,520	588,154	631,449	678,592
<b>(資本の部)</b>								
資 本 金	4,000	4,000	5,000	5,000	5,000	6,400	6,400	6,400
新 株 式 払 込 金	—	603	—	—	1,384	—	—	—
法 定 準 備 金	2,886	2,956	2,629	2,699	2,769	2,824	2,893	2,963
資 本 準 備 金	1,133	1,133	736	736	736	721	720	720
利 益 準 備 金	1,753	1,823	1,893	1,963	2,033	2,103	2,173	2,243
剰 余 金	11,127	11,766	12,378	13,030	13,614	14,175	14,716	15,230
任 意 積 立 金	10,120	10,782	11,402	11,952	12,460	12,935	13,546	14,089
(別 途 積 立 金)	(9,949)	(10,566)	(11,136)	(11,636)	(12,226)	(12,871)	(13,486)	(14,009)
(退 職 積 立 金)	( 71)	( 91)	( 111)	( 131)	( 114)	( 64)	( 60)	( 80)
(創 業 100 年 記 念 事 業 積 立 金)	( 100)	( 125)	( 155)	( 185)	( 120)	—	—	—
当 期 未 処 分 利 益 金	1,007	984	976	1,078	1,154	1,240	1,170	1,141
う ち 当 期 利 益	943	919	895	985	919	896	946	921
資 本 の 部 合 計	18,013	19,325	20,007	20,729	22,767	23,399	24,009	24,593
負 債 及 び 資 本 の 部 合 計	459,633	490,463	523,657	562,428	605,287	611,553	655,458	703,185

# 損益計算書(利益) - 1

(単位 千円)

期	1	2	3	4	5	6	7	8
年 月	昭17・12	18・1～18・6	18・7～18・9	18・10～19・3	19・4～19・9	19・10～20・3	20・4～20・9	20・10～21・3
貸付金利息	323	1,428	877	1,722	2,224	2,553	3,038	4,534
有価証券利息	15	1,348	661	2,213	2,931	3,396	4,462	5,352
受入雑利息	0	3	5	5	5	4	5	2
金銭信託受益金	—	19	12	25	25	17	13	9
割引料	30	88	53	66	58	54	79	58
株式配当金	117	151	27	123	167	171	159	18
受入手数料	7	62	23	37	46	52	74	53
有価証券売却益	—	315	—	1	9	0	0	78
営業用土地建物什器売却益	—	2	1	132	1	20	—	—
有価証券償還益	0	11	2	2	10	18	8	27
所有株式合併益	—	—	—	—	—	40	—	—
有価証券貸付料	0	2	1	1	2	2	3	4
土地建物賃貸料	0	1	1	2	7	11	8	5
償却債権取立益	1	21	4	18	63	20	22	16
雑益	0	4	1	8	5	78	93	38
利息支払備金戻入	0	0	—	—	—	—	—	—
未払利息その他戻入	893	876	1,036	1,293	1,161	1,472	1,951	4,175
給付補填備金戻入	—	—	—	0	0	—	0	0
<b>計</b>	<b>1,386</b>	<b>4,331</b>	<b>2,704</b>	<b>5,648</b>	<b>6,714</b>	<b>7,908</b>	<b>9,915</b>	<b>14,369</b>
前期繰越金	—	1	110	160	228	254	281	—
行員退職給与基金戻入	—	0	0	5	2	1	5	8
<b>計</b>	<b>—</b>	<b>1</b>	<b>110</b>	<b>165</b>	<b>230</b>	<b>255</b>	<b>286</b>	<b>8</b>
<b>当期損失金</b>	<b>—</b>	<b>—</b>	<b>—</b>	<b>—</b>	<b>—</b>	<b>—</b>	<b>—</b>	<b>1</b>
(当期純損金)	—	—	—	—	—	—	—	(9)
<b>合 計</b>	<b>1,386</b>	<b>4,332</b>	<b>2,814</b>	<b>5,813</b>	<b>6,944</b>	<b>8,163</b>	<b>10,201</b>	<b>14,378</b>

(注)：第1期は17年12月7日から12月31日まで。

損益計算書(損失) - 1

(単位 千円)

期	1	2	3	4	5	6	7	8
年 月	昭17・12	18・1～18・6	18・7～18・9	18・10～19・3	19・4～19・9	19・10～20・3	20・4～20・9	20・10～21・3
預 金 利 息	1,034	2,476	1,809	3,433	3,973	4,855	6,947	11,192
利息支払備金繰入	1	—	—	—	—	—	—	—
給付補填備金繰入	—	—	0	4	11	12	11	12
借 用 金 利 息	4	12	16	7	16	38	32	723
支 払 雑 利 息	0	3	1	1	0	0	0	28
戻 割 引 料	5	31	15	25	37	57	165	76
戻 割 引 料	0	0	0	0	0	0	0	1
支 払 手 数 料	1	14	2	4	2	15	18	2
滞 貸 金 償 却	—	—	—	—	1	—	—	—
有 価 証 券 価 額 償 却	—	343	—	588	801	1,003	704	—
有 価 証 券 売 却 損	—	—	—	—	—	—	—	0
営業用土地建物什器価額償却	—	2	—	—	—	—	—	35
所有動産不動産価額償却	—	—	—	—	—	—	—	12
加茂信用組合譲受暖簾料	—	—	—	—	—	—	—	160
土 地 建 物 賃 借 料	0	1	1	1	2	3	5	8
税 金	17	127	66	173	82	74	104	119
行 員 退 職 給 与 金	—	0	0	4	2	2	5	9
給 料	39	240	119	249	255	272	279	344
手 当	27	194	105	244	270	266	279	604
旅 費	2	9	6	15	12	12	14	23
當 繕 費	2	6	3	11	16	13	11	16
雑 費	30	108	60	126	145	215	299	508
戦 災 臨 時 費	—	—	—	—	—	—	188	219
雑 損	—	0	0	0	—	0	0	0
未經過割引料その他戻入	181	169	188	238	385	362	139	237
軍需金融積立金繰入	—	—	—	—	—	—	2	55
計	1,343	3,735	2,391	5,123	6,010	7,199	9,202	14,378
当 期 利 益 金	43	597	423	690	934	964	999	—
(内 当 期 純 益 金)	(43)	(596)	(313)	(525)	(704)	(709)	(713)	—
合 計	1,386	4,332	2,814	5,813	6,944	8,163	10,201	14,378



損益計算書(利益) - 2

(単位 千円)

期	9	10(新)	10(旧)	10(合併)	11	12	13	14
年 月	昭21・4~21・8	21・8~23・3	21・8~23・3	21・8~23・3	23・4~23・9	23・10~24・3	24・4~24・9	24・10~25・3
貸付金利息	2,126	30,270	7,464	37,734	33,161	60,663	80,414	99,817
有価証券利息	1,436	17,922	6,336	24,258	9,776	13,537	14,257	13,863
受入雑利息	5	5	2	7	13	68	189	96
金銭信託受益金	—	—	4	4	—	—	—	—
割引料	61	1,458	22	1,480	4,536	17,168	19,588	23,493
株式配当金	9	0	59	59	8	79	78	154
受入手数料	180	4,808	4	4,812	5,333	11,750	13,160	13,120
有価証券売却益	25	—	—	—	—	—	320	9,011
有価証券処分益	—	0	—	0	—	—	—	—
営業用土地建物什器売却益	—	—	—	—	—	—	—	136
所有不動産不動産売却益	166	—	—	—	—	—	—	—
有価証券償還益	14	—	—	—	2	1	3	17
有価証券貸付料	0	67	11	78	190	636	821	720
土地建物賃貸料	3	12	46	58	34	58	47	1,311
償却債権取立益	31	—	66	66	—	—	—	—
雑益	42	134	16	150	34	67	86	135
未払利息その他戻入	7,570	—	8,308	8,308	2,413	2,648	5,021	6,189
未整理勘定利息	—	5,550	—	5,550	—	—	—	—
給付補填備金戻入	—	1	—	1	8	21	28	106
計	11,668	60,227	22,338	82,565	55,508	106,696	134,012	168,168
評価益	—	—	3,537	3,537	—	—	—	—
有価証券評価益	—	—	3,523	3,523	—	—	—	—
貸付有価証券評価益	—	—	14	14	—	—	—	—
処分益	—	—	310	310	—	—	—	—
有価証券処分益	—	—	0	0	—	—	—	—
所有不動産処分益	—	—	310	310	—	—	—	—
計	—	—	3,847	3,847	—	—	—	—
小計	11,668	60,227	26,185	86,412	55,508	106,696	134,012	168,168
積立金	—	—	7,995	7,995	—	—	—	—
特別準備金	—	—	5,073	5,073	—	—	—	—
軍需金融積立金	—	—	57	57	—	—	—	—
退職給与積立金	—	—	105	105	—	—	—	—
法定準備金	—	—	2,760	2,760	—	—	—	—
資本金9割	—	—	10,710	10,710	—	—	—	—
整理債務	—	—	17,424	17,424	—	—	—	—
(1) 金融機関再建整備法 第24条第1項第4号金額	—	—	—	—	—	—	—	—
(2) 同第5号金額	—	—	54	54	—	—	—	—
(3) 同第6号金額	—	—	1,965	1,965	—	—	—	—
(4) 同第7号金額	—	—	15,405	15,405	—	—	—	—
小計	—	—	36,129	36,129	—	—	—	—
前期繰越金	598	—	—	—	—	358	434	447
行員退職積立金戻入	6	—	—	—	—	384	—	—
納税引当準備金戻入	—	—	—	—	—	—	3,400	2,700
計	604	—	—	—	—	742	3,834	3,147
当期損失金 (当期純損金)	978 (1,582)	—	—	—	—	—	—	—
合計	13,250	60,227	62,314	122,541	55,508	107,438	137,846	171,315

(注)：第9期は21年4月1日から8月10日まで、第10期は21年8月11日から23年3月31日まで。

損益計算書(損失) - 2

(単位 千円)

期	9	10(新)	10(旧)	10(合併)	11	12	13	14
年 月	昭21・4~21・8	21・8~23・3	21・8~23・3	21・8~23・3	23・4~23・9	23・10~24・3	24・4~24・9	24・10~25・3
預 金 利 息	10,563	19,462	7,791	27,253	10,098	22,318	23,715	33,223
給付補填備金繰入	9	31	1	32	14	177	300	517
借 用 金 利 息	62	1,171	1	1,172	1,075	968	5,548	6,495
支 払 雑 利 息	—	6	35	41	18	63	108	146
戻 利 息	52	960	119	1,079	851	1,887	2,195	2,703
再 割 引 料	—	4	—	4	—	—	41	—
戻 割 引 料	0	92	17	109	143	300	88	62
支 払 手 数 料	4	74	0	74	74	220	313	489
貸 付 金 償 却	—	—	—	—	—	—	5,606	5,332
有 価 証 券 価 額 償 却	—	—	—	—	1,022	5,894	8,204	14,449
有 価 証 券 売 却 損	2	—	—	—	—	—	—	—
有 価 証 券 処 分 損	—	19	—	19	—	—	—	—
営業用土地建物什器価額償却	—	272	—	272	—	—	—	—
所有不動産不動産価額償却	—	4	—	4	—	—	—	—
土 地 建 物 賃 借 料	8	81	1	82	53	68	98	126
税	25	644	373	1,017	585	4,637	6,520	7,884
役 員 退 職 慰 労 金	27	—	—	—	323	—	—	—
行 員 退 職 給 与 金	7	38	98	136	663	384	60	721
給 料	273	4,680	1,105	5,785	5,001	7,820	9,377	9,781
手 当	910	15,205	2,641	17,846	13,443	26,563	33,090	39,573
旅 費	30	824	—	824	788	1,830	1,710	1,744
営 繕 費	51	1,008	75	1,083	1,006	1,178	2,199	1,629
雑 費	779	11,649	49	11,698	8,831	14,199	16,498	17,856
戦 災 臨 時 費	91	—	—	—	—	—	—	—
雑 損	35	52	13	65	17	128	147	208
協和銀行三条支店 営業譲受代償金	—	—	—	—	—	1,094	—	—
未 整 理 勘 定 利 息	—	—	5,550	5,550	—	—	—	—
未経過割引料その他戻入	322	2,600	11	2,611	5,996	10,876	13,882	15,351
特別準備金に振替えたる 仮決算利益金	—	—	5,072	5,072	—	—	—	—
前 期 繰 越 損 金	—	—	978	978	—	—	—	—
計	13,250	58,876	23,930	82,806	50,001	100,604	129,699	158,289
評 価 損	—	—	33,631	33,631	—	—	—	—
有 価 証 券 評 価 損	—	—	27,433	27,433	—	—	—	—
未払株金払込引当額	—	—	704	704	—	—	—	—
貸 付 金 評 価 損	—	—	4,865	4,865	—	—	—	—
預 け 金 評 価 損	—	—	629	629	—	—	—	—
外国他店貸評価損	—	—	0	0	—	—	—	—
未 払 込 資 本 金	—	—	3,906	3,906	—	—	—	—
計	—	—	37,537	37,537	—	—	—	—
小 計	13,250	58,876	61,467	120,343	50,001	100,604	129,699	158,289
調 整 勘 定 振 替 分	—	—	847	847	—	—	—	—
当 期 利 益 金	—	1,351	—	1,351	5,507	6,834	8,147	13,026
(内 当 期 純 益 金)	—	—	—	—	(5,507)	(6,092)	(4,313)	(9,879)
合 計	13,250	60,227	62,314	122,541	55,508	107,438	137,846	171,315

損益計算書(利益) - 3

(単位 千円)

期	15	16	17	18	19	20	21	22
年 月	昭25・4~25・9	25・10~26・3	26・4~26・9	26・10~27・3	27・4~27・9	27・10~28・3	28・4~28・9	28・10~29・3
貸付金利息	105,785	119,580	139,366	164,052	185,773	214,415	240,924	269,246
有価証券利息	17,086	20,815	25,191	28,929	32,461	36,372	43,868	48,338
受入雑利息	53	97	146	44	47	89	99	222
割引料	26,545	36,335	42,850	60,679	68,234	88,228	98,007	111,649
株式配当金	406	732	1,257	1,502	1,678	2,065	2,065	2,359
受入手数料	13,073	16,074	16,702	20,678	21,467	24,978	24,537	27,384
営業用土地建物什器売買益	12	0	10	496	0	158	—	45
所有動産不動産売買益	—	—	—	—	11	—	6	14
有価証券売買益	—	94	477	4,520	243	1,649	236	514
有価証券償還益	3,231	540	24	19	82	216	1,874	243
有価証券評価益	—	—	—	—	666	188	380	914
有価証券貸付料	314	210	10	6	5	5	5	5
土地建物貸貸料	1,550	1,570	350	110	126	177	231	247
償却債権取立益	9	2	109	18	20	24	475	54
雑益	103	158	161	183	138	82	669	1,391
未払利息その他戻入	7,685	11,586	14,767	13,411	20,080	28,396	32,436	40,444
給付補填備金戻入	61	132	91	52	125	110	406	245
貸倒準備金戻入	—	2,295	6,356	2,766	6,220	1,907	2,239	3,922
再評価積立金戻入	—	242	232	255	255	642	220	—
価格変動準備金戻入	—	—	—	—	7,708	16,069	33,843	53,245
退職給与引当金戻入	—	—	—	—	429	218	506	638
納税準備金戻入	4,400	6,144	9,000	10,108	11,370	13,000	13,700	8,500
計	180,313	216,606	257,099	307,828	357,138	428,988	496,726	569,619
繰越利益剰余金	526	622	675	833	992	1,272	1,321	2,291
合 計	180,839	217,228	257,774	308,661	358,130	430,260	498,047	571,910

損益計算書(損失) - 3

(単位 千円)

期	15	16	17	18	19	20	21	22
年 月	昭25・4~25・9	25・10~26・3	26・4~26・9	26・10~27・3	27・4~27・9	27・10~28・3	28・4~28・9	28・10~29・3
預 金 利 息	40,197	49,863	65,233	77,284	94,211	123,373	141,762	160,935
給付補填備金繰入	989	1,315	1,530	1,966	2,469	4,304	5,101	6,106
借 用 金 利 息	5,524	6,778	8,104	3,937	2,676	779	2,064	4,499
支 払 雑 利 息	172	236	359	342	357	452	126	279
戻 利 息	3,337	4,225	4,787	6,490	6,857	8,472	8,897	10,550
再 割 引 料	90	—	—	—	—	—	—	—
戻 割 引 料	160	144	128	110	133	219	159	234
支 払 手 数 料	492	735	807	966	1,049	1,340	1,194	1,340
営業用土地建物什器売買損	62	1	11	32	32	0	—	—
滞 貸 金 償 却	4,241	2,294	6,356	2,766	6,222	1,907	2,239	3,923
営業用土地建物什器価額償却	2,208	2,211	2,100	2,410	2,986	3,450	3,526	5,395
所有動産不動産価額償却	194	302	176	162	149	141	364	160
有価証券価額償却	341	40	84	120	—	—	12	1,893
有価証券評価損	—	—	—	—	47	146	338	914
土 地 建 物 賃 借 料	164	105	151	216	194	234	272	307
税 金	7,194	10,069	13,917	17,204	17,074	22,152	22,644	17,633
行 員 退 職 給 与 金	701	1,597	157	1,697	2,202	1,368	1,901	1,522
給 料	10,189	10,747	11,118	11,796	11,907	13,847	14,854	16,900
手 当	39,090	44,942	49,232	58,171	61,521	75,948	79,816	91,268
旅 費	1,692	1,819	2,515	3,051	3,635	4,102	4,202	4,370
営 繕 費	1,664	1,610	1,462	1,142	1,666	1,221	1,897	984
雑 費	19,336	22,406	26,738	34,565	40,742	35,287	41,134	45,345
雑 損	61	646	190	216	34	146	115	189
未経過割引料その他戻入	15,968	19,716	22,661	28,598	34,673	40,472	47,820	50,090
貸 倒 準 備 金 繰 入	7,607	9,452	10,317	13,273	16,257	17,201	18,196	20,177
価格変動準備金繰入	—	—	—	7,708	16,069	33,843	53,245	57,690
退職給与引当金繰入	—	—	—	9,877	1,933	7,526	11,603	27,531
償却準備金繰入	3,000	5,000	6,000	—	—	—	—	—
信 用 保 険 料	—	—	—	—	—	34	—	—
計	164,673	196,253	234,133	284,099	325,095	397,964	463,481	530,234
未処分利益剰余金 (内当期純益金)	16,166 (11,240)	20,975 (20,353)	23,641 (22,966)	24,562 (23,729)	33,035 (32,043)	32,296 (31,024)	34,566 (33,245)	41,676 (39,385)
合 計	180,839	217,228	257,774	308,661	358,130	430,260	498,047	571,910

損益計算書(利益) - 4

(単位 千円)

期	23	24	25	26	27	28	29	30
年 月	昭29・4~29・9	29・10~30・3	30・4~30・9	30・10~31・3	31・4~31・9	31・10~32・3	32・4~32・9	32・10~33・3
貸付金利息	288,142	316,827	334,254	361,660	396,969	412,767	461,820	518,891
割引料	95,700	121,352	124,694	163,264	171,117	213,301	232,823	285,159
コールローン利息	—	—	—	—	—	10,157	34,073	31,635
有価証券利息	56,405	64,250	66,022	72,593	87,896	114,890	113,197	123,791
株式配当金	2,311	2,158	2,128	2,855	3,760	4,448	5,253	5,526
受入雑利息	186	325	231	446	215	216	266	271
受入手数料	26,335	29,319	28,386	31,769	32,485	30,183	29,289	31,780
受入保証料	—	—	—	—	—	6,245	6,304	6,630
土地建物賃貸料	268	260	229	257	252	261	331	341
有価証券売買益	488	613	138	797	186	277	6	211
有価証券償還益	605	2,142	1,544	1,221	1,688	1,752	1,559	1,747
有価証券評価益	1,214	439	490	230	2,729	2,597	1,916	666
有価証券貸付料	5	5	6	2	—	—	—	—
営業用土地建物什器売買益	122	30	1	189	389	—	—	—
所有動産不動産売買益	1,473	—	—	—	7,922	—	—	—
動産不動産売買益	—	—	—	—	—	52	53	54
償却債権取立益	79	128	341	183	278	242	286	1,479
雑益	369	647	582	9,656	357	6,264	757	1,285
未払利息その他戻入	69,489	90,105	103,785	122,891	142,494	188,711	209,908	269,175
給付補填備金戻入	206	266	143	0	—	—	—	—
納税準備金戻入	16,300	22,000	21,500	25,500	22,500	33,500	37,000	46,000
貸倒準備金戻入	784	11,442	1,847	982	11,856	25,259	20,324	5,732
価格変動準備金戻入	57,690	69,420	72,540	78,950	80,000	111,820	134,180	134,180
退職給与引当金戻入	662	1,609	2,518	2,960	7,737	5,691	4,696	4,770
再評価積立金戻入	—	—	—	0	0	—	592	—
計	618,833	733,337	761,379	876,405	970,830	1,168,633	1,294,633	1,469,323
繰越利益剰余金	3,001	3,035	2,587	2,089	2,798	2,519	2,435	3,053
合 計	621,834	736,372	763,966	878,494	973,628	1,171,152	1,297,068	1,472,376

損益計算書(損失) - 4

(単位 千円)

期	23	24	25	26	27	28	29	30
年 月	昭29・4～29・9	29・10～30・3	30・4～30・9	30・10～31・3	31・4～31・9	31・10～32・3	32・4～32・9	32・10～33・3
預金利息	196,591	237,340	266,388	314,620	366,272	447,423	511,323	626,031
給付補填金繰入	7,124	7,724	9,254	10,641	12,694	14,181	15,873	18,199
借用金利息	452	1,221	948	712	335	122	—	—
コールマネー利息	—	—	—	—	—	1,114	156	290
支払雑利息	779	509	364	1,070	394	279	395	409
支払手数料	1,236	1,343	1,417	1,750	1,712	2,128	1,862	1,980
信用保険料	—	—	—	—	—	—	44	22
戻利	8,962	10,549	10,869	12,458	15,720	18,138	16,831	20,399
戻割引料	104	221	128	1,766	238	263	560	274
戻保証料	—	—	—	—	—	—	98	10
給料	16,709	18,449	18,601	18,740	20,026	19,750	64,418	63,086
手当	93,282	98,459	102,140	102,949	112,419	112,599	84,511	86,580
退職給与	180	3,299	4,143	5,631	7,613	5,640	4,425	4,770
税金	27,661	36,774	34,688	40,656	37,770	51,909	58,527	76,860
土地建物賃借料	311	354	351	332	469	489	767	617
営繕費	1,087	1,982	1,794	2,107	4,488	7,098	2,750	3,939
旅費	4,303	4,656	4,751	4,552	4,454	4,483	4,254	4,449
雑費	42,312	49,294	46,198	58,049	48,693	67,714	62,217	71,714
有価証券売買損	—	—	—	—	—	2,192	—	—
有価証券評価損	953	439	345	160	2,197	2,597	1,905	666
営業用土地建物什器売買損	41	—	409	—	541	—	—	—
動産不動産売買損	—	—	—	—	—	238	92	12
雑損	67	66	72	7,961	200	166	675	180
有価証券価額償却	489	73	52	—	51	910	3,650	3,738
営業用土地建物什器価額償却	6,998	7,403	7,631	7,467	17,449	—	—	—
所有動産不動産価額償却	30	31	—	—	—	—	—	—
動産不動産価額償却	—	—	—	—	—	25,484	40,833	9,047
滞貸金償却	784	11,442	1,847	2,621	14,831	25,260	23,075	27,579
未経過割引料その他戻入	54,677	61,092	66,561	74,848	83,864	93,500	114,162	125,767
有価証券経過利息戻入	—	—	—	—	—	—	—	1,332
貸倒準備金繰入	28,900	30,500	38,500	38,800	46,100	57,200	49,400	53,400
価格変動準備金繰入	69,420	72,540	78,950	80,000	111,820	134,180	134,180	134,180
退職給与引当金繰入	3,572	26,750	4,201	35,000	—	4,760	11,332	13,611
計	567,024	682,510	700,602	822,890	910,350	1,099,817	1,208,315	1,349,141
当期末処分利益剰余金 (内当期純益金)	54,810 (51,809)	53,862 (50,827)	63,864 (60,777)	55,604 (53,515)	63,278 (60,480)	71,335 (68,816)	88,753 (86,318)	123,235 (120,182)
合計	621,834	736,372	763,966	878,494	973,628	1,171,152	1,297,068	1,472,376

損益計算書(利益) - 5

(単位 千円)

期	31	32	33	34	35	36	37	38
年 月	昭33・4～33・9	33・10～34・3	34・4～34・9	34・10～35・3	35・4～35・9	35・10～36・3	36・4～36・9	36・10～37・3
貸付金利息	578,409	625,172	676,774	718,658	781,648	838,685	903,150	950,076
割引料	291,228	319,661	345,078	418,336	464,256	516,386	559,877	675,687
コールローン利息	30,359	27,127	26,461	28,347	29,899	35,803	29,616	27,750
有価証券利息	124,051	131,596	149,698	162,505	185,360	186,789	225,571	232,526
株式配当金	5,477	5,819	7,125	8,798	9,290	12,108	12,724	14,436
受入雑利息	268	256	182	208	325	596	509	591
受入手数料	31,015	33,447	34,539	37,150	37,665	39,569	41,445	47,453
受入保証料	6,745	8,223	9,719	10,392	9,510	10,590	10,035	10,130
外国為替売買益	—	—	—	—	—	—	—	26
土地建物賃貸料	332	353	346	371	374	426	491	507
戻再割引料	—	—	—	—	—	—	123	—
有価証券売買益	0	—	574	52	2,417	3,526	1,122	2,599
有価証券償還益	1,907	4,937	3,856	4,491	3,899	3,983	2,748	2,145
有価証券評価益	3,284	211	6,530	5,000	2,924	4,050	5,282	8,311
動産不動産売買益	395	11,141	3,382	1,061	831	8,493	4,883	410
償却債権取立益	1,436	813	1,264	732	15,111	1,562	1,001	1,348
雑益	565	3,061	528	1,337	2,468	1,201	1,203	946
未払利息その他戻入	306,445	393,989	414,692	516,844	539,664	656,078	634,254	784,161
給付補てん備金戻入	—	3,579	—	1,301	2,208	2,779	1,604	2,305
未経過再割引料その他戻入	—	—	—	—	—	138	—	20
納税準備金戻入	58,500	50,000	63,500	60,000	70,000	81,000	90,000	92,000
貸倒準備金戻入	1,039	9,516	11,968	188	40,000	62,306	66,100	74,231
価格変動準備金戻入	134,180	134,180	138,250	155,880	164,120	177,230	193,991	193,991
退職給与引当金戻入	12,571	2,965	7,881	6,911	17,121	14,711	10,939	19,952
再評価積立金戻入	79	—	46	—	19	167	—	24
計	1,588,285	1,766,046	1,902,393	2,138,562	2,379,109	2,658,176	2,796,668	3,141,625
繰越利益剰余金	4,035	4,230	4,446	4,878	4,900	5,063	5,137	5,959
合 計	1,592,320	1,770,276	1,906,839	2,143,440	2,384,009	2,663,239	2,801,805	3,147,584

損益計算書(損失)－5

(単位 千円)

期	31	32	33	34	35	36	37	38
年 月	昭33・4～33・9	33・10～34・3	34・4～34・9	34・10～35・3	35・4～35・9	35・10～36・3	36・4～36・9	36・10～37・3
預金利息	709,981	842,778	909,405	1,067,902	1,132,039	1,280,718	1,288,683	1,450,585
給付補てん備金繰入	19,842	19,467	22,871	24,697	25,650	24,652	30,859	34,778
借入金利息	—	—	—	—	—	—	—	140
再割引料	—	—	—	—	—	145	138	—
コールマネー利息	213	544	198	40	42	136	17	3,268
支払雑利息	315	251	257	311	301	397	433	430
支払手数料	2,181	2,428	2,272	2,542	2,377	2,287	2,272	2,790
信用保険料	—	0	—	—	—	—	—	—
戻金利息	17,706	22,741	23,114	27,337	26,882	32,725	33,174	36,790
戻割引料	145	292	112	291	359	550	810	455
戻保証料	14	21	67	30	21	456	100	18
給料	67,370	66,142	73,215	71,491	75,920	99,069	132,217	129,884
手当	90,536	89,647	93,545	94,142	100,721	84,463	74,189	85,251
退職給与金	23,571	2,965	7,881	13,111	17,121	14,562	12,529	20,139
税金	94,677	96,507	116,307	118,887	147,942	184,226	212,471	286,979
土地建物賃借料	656	704	1,036	798	1,074	909	1,029	1,483
営繕費	3,966	1,890	2,783	2,055	3,419	4,625	6,848	7,118
旅費	5,317	4,132	4,477	4,975	5,506	5,404	6,400	5,850
雑費	66,599	76,516	66,255	81,461	88,546	101,758	104,799	118,592
有価証券売買損	—	—	2	—	1,378	—	50	3,214
有価証券評価損	2,664	157	2,690	4,530	1,816	3,104	4,081	7,152
動産不動産売買損	31	39	3,407	44	1,735	384	326	642
雑損	127	377	143	2,025	397	3,005	1,412	617
有価証券価額償却	3,003	209	3,198	9,742	2,378	—	29,689	16,154
動産不動産価額償却	10,302	12,847	22,403	28,175	34,233	16,119	61,133	43,993
滞貸金償却	—	19,669	16,336	13,115	40,000	62,306	13,435	10,699
未経過割引料その他戻入	141,964	155,396	167,915	190,111	217,431	231,229	256,657	289,611
有価証券経過利息戻入	66	2,161	2,492	3,308	1,268	2,042	905	2,235
貸倒準備金繰入	54,400	67,500	53,000	65,000	95,600	122,000	104,000	163,000
価格変動準備金繰入	134,180	138,250	155,880	164,120	177,230	193,991	193,991	193,991
退職給与引当金繰入	16,564	6,000	20,000	7,600	19,860	10,140	38,199	11,833
計	1,466,390	1,629,630	1,771,261	1,997,840	2,221,246	2,481,402	2,610,846	2,927,691
当期未処分利益剰余金 (内当期純益金)	125,930 (121,895)	140,646 (136,416)	135,578 (131,132)	145,600 (140,722)	162,763 (157,863)	181,837 (176,774)	190,959 (185,822)	219,893 (213,934)
合計	1,592,320	1,770,276	1,906,839	2,143,440	2,384,009	2,663,239	2,801,805	3,147,584



損益計算書(利益) - 6

(単位 千円)

期	39	40	41				
年 月	昭37・4~37・9	37・10~38・3	38・4~38・9				
貸付金利息	1,005,425	1,094,377	1,177,120				
割引料	729,788	758,050	845,458				
コールローン利息	38,489	62,484	64,049				
有価証券利息	258,439	282,705	292,075				
株式配当金	17,174	18,280	19,686				
受入雑利息	403	426	610				
受入手数料	49,396	54,969	57,340				
受入保証料	11,098	12,287	12,128				
外国為替売買益	90	62	59				
土地建物賃貸料	863	782	554				
戻借金利息	7	—	—				
戻再割引料	9	1	1				
有価証券売買益	2,251	7,232	9,969				
有価証券償還益	2,940	5,933	5,160				
有価証券評価益	4,963	7,316	6,970				
動産不動産売買益	84	388	926				
償却債権取立益	3,357	1,978	2,153				
雑益	1,180	1,321	3,052				
未払利息その他戻入	759,480	885,604	910,631				
給付補てん備金戻入	2,468	1,022	3,419				
未経過再割引料その他戻入	3	—	—				
納税準備金戻入	130,000	124,000	162,000				
貸倒準備金戻入	77,877	86,028	96,793				
価格変動準備金戻入	193,991	193,991	193,991				
退職給与引当金戻入	20,944	6,325	17,033				
計	3,310,719	3,605,561	3,881,177				
繰越利益剰余金	6,893	7,887	8,147				
合計	3,317,612	3,613,448	3,889,324				

損益計算書(損失) - 6

(単位 千円)

期	39	40	41				
年 月	昭37・4~37・9	37・10~38・3	38・4~38・9				
預 金 利 息	1,439,539	1,650,112	1,768,254				
給付補てん備金繰入	38,140	41,931	48,557				
借 用 金 利 息	308	—	—				
再 割 引 料	55	15	12				
コ ー ル マ ネ ー 利 息	205	202	2,282				
支 払 雑 利 息	497	512	308				
支 払 手 数 料	2,715	3,183	2,908				
戻 利 息	33,973	40,668	38,795				
戻 割 引 料	781	283	996				
戻 保 証 料	67	42	30				
給 料	154,981	155,204	179,128				
手 当	99,492	106,157	116,646				
退 職 給 与 金	23,337	6,445	18,501				
税 金	318,903	343,971	345,752				
土 地 建 物 賃 借 料	1,445	1,332	3,288				
営 繕 費	7,295	6,373	9,906				
旅 費	7,130	6,793	7,785				
雑 費	128,576	153,252	155,718				
有 価 証 券 売 買 損	399	—	14				
有 価 証 券 償 還 損	—	—	15				
有 価 証 券 評 価 損	1,342	501	4,376				
動 産 不 動 産 売 買 損	738	756	2,433				
雑 損	3,263	636	16,256				
有 価 証 券 価 額 償 却	10,965	1,553	7,184				
動 産 不 動 産 価 額 償 却	80,467	87,689	91,791				
滞 貸 金 償 却	2,554	300	218				
未 経 過 割 引 料 そ の 他 戻 入	312,853	318,361	390,307				
有 価 証 券 経 過 利 息 戻 入	6,948	2,043	9,460				
貸 倒 準 備 金 繰 入	159,454	199,554	149,716				
価 格 変 動 準 備 金 繰 入	193,991	193,991	193,991				
退 職 給 与 引 当 金 繰 入	42,312	10,142	32,171				
<b>計</b>	<b>3,072,725</b>	<b>3,332,001</b>	<b>3,596,798</b>				
当 期 未 処 分 利 益 剰 余 金 (内 当 期 純 益 金)	244,887 (237,994)	281,447 (273,560)	292,526 (284,379)				
<b>合 計</b>	<b>3,317,612</b>	<b>3,613,448</b>	<b>3,889,324</b>				

損益計算書(利益)－ 7

(単位 百万円)

期	42	43	44	45	46	47	48	49
年 月	昭38・10～39・3	39・4～39・9	39・10～40・3	40・4～40・9	40・10～41・3	41・4～41・9	41・10～42・3	42・4～42・9
貸付金利息	1,271	1,397	1,489	1,634	1,881	1,999	2,275	2,455
割引料	943	1,024	1,126	1,268	1,233	1,295	1,324	1,421
コールローン利息	30	172	129	42	20	45	16	88
有価証券利息	307	325	381	396	481	510	634	651
株式配当金	26	25	27	27	31	30	36	36
受入雑利息	1	1	1	1	2	2	3	3
受入手数料	63	63	74	79	84	90	95	95
受入保証料	13	14	15	16	16	17	16	17
地金銀外国通貨売買益	0	0	0	0	0	0	0	0
外国為替売買益	0	0	0	0	0	0	0	0
有価証券貸付料	—	—	0	—	—	—	—	0
土地建物賃貸料	1	1	1	1	1	3	3	4
戻り割引料	0	—	—	0	—	—	—	—
戻り借入金利息	—	—	—	—	2	1	0	—
有価証券売買益	5	1	2	4	3	0	15	22
有価証券償還益	14	6	19	25	14	11	13	13
動産不動産売買益	0	3	0	22	4	5	16	20
償却債権取立益	3	4	2	3	2	2	6	2
雑益	5	5	2	16	7	9	14	50
未払利息その他戻入	1,042	964	1,150	1,078	1,310	1,355	1,601	1,713
給付補てん備金戻入	4	4	3	5	5	7	6	9
未経過再割引料その他戻入	—	—	—	2	1	—	0	0
貸倒準備金戻入	107	700	761	829	917	975	1,065	1,439
価格変動準備金戻入	194	194	194	200	242	306	347	337
退職給与引当金戻入	25	30	23	8	24	32	18	13
新潟地震災害損失引当金戻入	—	—	32	0	—	—	—	—
計	4,054	4,933	5,431	5,656	6,280	6,694	7,503	8,388
合 計	4,054	4,933	5,431	5,656	6,280	6,694	7,503	8,388

損益計算書(損失) - 7

(単位 百万円)

期	42	43	44	45	46	47	48	49
年 月	昭38・10～39・3	39・4～39・9	39・10～40・3	40・4～40・9	40・10～41・3	41・4～41・9	41・10～42・3	42・4～42・9
預 金 利 息	1,990	2,088	2,322	2,395	2,768	2,940	3,308	3,487
給付補てん備金繰入	53	59	55	67	76	85	88	102
借 用 金 利 息	0	—	—	2	15	1	2	—
再 割 引 料	0	—	—	0	—	—	0	1
コールマネー利息	7	0	0	0	2	0	4	0
支 払 雑 利 息	0	1	1	1	1	1	1	23
支 払 手 数 料	3	3	3	3	3	3	4	5
住 宅 融 資 保 険 料	—	—	—	—	—	—	—	—
地金銀外国通貨売買損	—	—	—	—	—	—	—	—
外 国 為 替 売 買 損	—	0	—	—	—	—	—	0
戻 利 息	44	46	62	55	75	72	93	88
戻 割 引 料	1	1	2	2	3	2	2	2
戻 保 証 料	0	0	0	0	0	0	0	0
税 金	303	261	375	344	318	320	446	387
給 付 料	175	206	201	221	218	234	231	249
手 当	127	141	154	181	192	231	245	377
退 職 給 与 金	25	33	23	8	25	32	18	13
土 地 建 物 賃 借 料	3	4	6	9	7	9	11	20
営 繕 費	9	10	12	8	14	5	8	8
旅 費	8	11	9	10	9	10	9	11
雑 費	169	191	219	219	255	215	242	243
有 価 証 券 売 買 損	0	0	0	0	1	3	26	6
有 価 証 券 償 還 損	0	0	0	0	1	0	0	0
動 産 不 動 産 売 買 損	2	1	1	1	1	2	3	1
雑 損	12	1	3	2	2	9	1	2
新 潟 地 震 災 害 復 旧 費	—	13	32	0	—	—	—	—
有 価 証 券 価 額 償 却	13	9	19	9	7	1	6	8
動 産 不 動 産 価 額 償 却	49	98	98	69	117	121	120	131
滞 貸 金 償 却	—	—	—	—	—	1	0	1
未 経 過 割 引 料 そ の 他 戻 入	414	463	493	560	562	606	646	678
未 収 利 息 そ の 他 戻 入	—	—	—	—	—	—	—	46
有 価 証 券 経 過 利 息 戻 入	6	14	22	13	10	6	2	4
貸 倒 準 備 金 繰 入	159	740	818	896	954	1,044	1,169	1,541
価 格 変 動 準 備 金 繰 入	194	194	200	241	306	346	337	390
退 職 給 与 引 当 金 繰 入	65	49	17	29	19	47	95	150
不 動 産 圧 縮 引 当 金 繰 入	—	—	—	21	4	5	14	19
新 潟 地 震 災 害 損 失 引 当 金 繰 入	—	33	—	—	—	—	—	—
計	3,831	4,670	5,147	5,366	5,965	6,351	7,131	7,993
当 期 利 益 金	223	263	284	290	315	343	372	395
合 計	4,054	4,933	5,431	5,656	6,280	6,694	7,503	8,388
前 期 繰 越 利 益 金	10	10	12	14	16	18	20	23
当 期 未 処 分 利 益 剰 余 金	233	273	296	304	331	361	392	418

損益計算書(利益) - 8

(単位 百万円)

期	50	51					
年 月	昭42・10～43・3	43・4～43・9					
貸付金利息	2,659	2,836					
割引料	1,616	1,840					
コールローン利息	49	80					
有価証券利息	718	780					
株式配当金	40	40					
受入雑利息	3	3					
受入手数料	94	97					
受入保証料	21	24					
地金銀外国通貨売買益	0	0					
外国為替売買益	0	1					
有価証券貸付料	0	0					
土地建物賃貸料	4	5					
戻再割引料	0	—					
戻借入金利息	—	0					
有価証券売買益	1	0					
有価証券償還益	15	47					
動産不動産売買益	25	2					
償却債権取立益	1	2					
雑益	34	43					
未払利息その他戻入	1,992	2,043					
給付補てん備金戻入	9	8					
未経過再割引料その他戻入	0	0					
貸倒準備金戻入	1,562	1,666					
価格変動準備金戻入	390	463					
退職給与引当金戻入	7	8					
新潟地震災害損失引当金戻入	—	—					
計	9,240	9,988					
合計	9,240	9,988					

損益計算書(損失) - 8

(単位 百万円)

期	50	51					
年 月	昭42・10~43・3	43・4~43・9					
預 金 利 息	3,856	4,104					
給付補てん備金繰入	112	119					
借 用 金 利 息	—	0					
再 割 引 料	1	1					
コ ー ル マ ネ ー 利 息	1	1					
支 払 雑 利 息	44	42					
支 払 手 数 料	3	4					
住 宅 融 資 保 険 料	—	0					
地 金 銀 外 国 通 貨 売 買 損	0	0					
外 国 為 替 売 買 損	—	0					
戻 利 息	105	105					
戻 割 引 料	2	2					
戻 保 証 料	0	0					
税 金	464	594					
給 料	245	262					
手 当	395	451					
退 職 給 与 金	8	8					
土 地 建 物 賃 借 料	19	34					
管 繕 費	7	7					
旅 費	8	12					
雑 費	281	264					
有 価 証 券 売 買 損	12	9					
有 価 証 券 償 還 損	0	—					
動 産 不 動 産 売 買 損	1	6					
雑 損	2	7					
新 潟 地 震 災 害 復 旧 費	—	—					
有 価 証 券 価 額 償 却	13	5					
動 産 不 動 産 価 額 償 却	141	141					
滞 貸 金 償 却	9	6					
未 経 過 割 引 料 そ の 他 戻 入	726	793					
未 収 利 息 そ の 他 戻 入	93	139					
有 価 証 券 経 過 利 息 戻 入	4	5					
貸 倒 準 備 金 繰 入	1,645	1,767					
価 格 変 動 準 備 金 繰 入	463	435					
退 職 給 与 引 当 金 繰 入	21	40					
不 動 産 圧 縮 引 当 金 繰 入	24	—					
新 潟 地 震 災 害 損 失 引 当 金 繰 入	—	—					
計	8,705	9,363					
当 期 利 益 金	535	625					
合 計	9,240	9,988					
前 期 繰 越 利 益 金	26	28					
当 期 未 処 分 利 益 剰 余 金	561	653					

損益計算書— 9

(単位 百万円)

期		52	53	54	55	56	57	58	59
年 月		昭43・10～44・3	44・4～44・9	44・10～45・3	45・4～45・9	45・10～46・3	46・4～46・9	46・10～47・3	47・4～47・9
経常 損 益 の 部	経常収益	4,989	5,559	5,946	6,563	6,972	7,650	8,290	8,758
	貸出金利息	4,018	4,496	4,912	5,457	5,803	6,288	6,686	6,970
	有価証券利息・配当金	767	854	853	934	975	1,100	1,215	1,467
	その他の受入利息	3	4	7	8	8	13	15	18
	受入手数料	117	115	120	129	137	149	172	187
	外国為替売買益	1	1	1	1	1	1	1	1
	有価証券売却益	16	0	10	0	7	56	150	77
	その他の経常収益	67	89	43	34	41	43	51	38
	経常費用	3,843	4,315	4,692	5,253	5,656	6,472	6,525	7,289
	預金利息	2,328	2,579	2,804	3,147	3,440	3,784	4,096	4,409
	給付補てん備金繰入	126	128	138	148	161	169	189	201
	借用金利息	2	5	5	7	10	27	27	17
	その他の支払利息	21	20	20	21	23	27	29	32
	支払手数料	6	2	3	4	5	3	4	51
	有価証券売却損	8	0	12	0	17	—	—	0
	有価証券償却	7	10	6	6	0	151	4	0
	貸出金償却	0	31	41	—	5	132	—	9
貸倒引当金繰入	118	192	174	291	259	102	55	95	
営業経費	1,209	1,344	1,484	1,622	1,733	2,067	2,119	2,433	
その他の経常費用	18	4	5	7	3	10	2	42	
経常利益	1,146	1,244	1,254	1,310	1,316	1,178	1,765	1,469	
特別 損 益 の 部	特別利益	105	2	2	6	26	72	149	71
	動産不動産処分益	103	1	1	4	25	11	142	1
	償却債権取立益	2	1	1	2	1	1	1	1
	価格変動準備金戻入	—	—	—	—	—	—	—	—
	不動産圧縮引当金戻入	—	—	—	—	—	—	—	—
	退職積立金取崩し	—	—	—	—	—	60	—	—
	電算機特別償却準備金戻入	—	—	—	—	—	—	6	6
	固定資産買替特別勘定戻入	—	—	—	—	—	—	—	63
	特別損失	103	5	5	14	11	122	142	118
	動産不動産処分損	2	5	5	14	11	2	13	8
	価格変動準備金繰入	—	—	—	—	—	—	15	47
不動産圧縮引当金繰入	101	—	—	—	—	—	—	63	
電算機特別償却準備金繰入	—	—	—	—	—	120	—	—	
固定資産買替特別勘定繰入	—	—	—	—	—	—	114	—	
税引前当期利益金	1,148	1,241	1,251	1,302	1,331	1,128	1,772	1,422	
法人税等引当金	515	593	614	697	708	459	941	711	
当期利益金	633	648	637	605	623	669	831	711	
前期繰越利益金	31	34	36	37	39	39	40	40	
当期未処分利益剰余金	664	682	673	642	662	708	871	751	

損益計算書-10

(単位 百万円)

期		60	61	62	63	64		
年 月		昭47・10~48・3	48・4~48・9	48・10~49・3	49・4~49・9	49・10~50・3		
経常損益の部	経常収益	9,481	10,536	12,509	15,047	16,198		
	貸出金利息	7,548	8,460	9,993	12,403	13,246		
	有価証券利息・配当金	1,518	1,727	1,830	2,190	2,439		
	その他の受入利息	19	27	30	41	65		
	受入手数料	186	274	330	343	377		
	外国為替売買益	2	4	15	24	25		
	有価証券売却益	166	10	274	6	0		
	その他の経常収益	42	34	37	40	46		
	経常費用	7,878	8,871	10,349	12,453	13,746		
	預金利息	4,554	5,128	6,086	7,497	8,511		
	給付補てん備金繰入	224	244	275	308	375		
	借入金利息	56	42	138	165	197		
	その他の支払利息	32	37	46	56	79		
	支払手数料	21	35	67	71	82		
	有価証券売却損	—	9	62	23	150		
	有価証券償却	85	321	353	135	78		
	貸出金償却	—	1	—	—	4		
	貸倒引当金繰入	117	275	311	56	141		
	営業経費	2,783	2,775	3,001	4,136	4,124		
	その他の経常費用	6	4	10	6	5		
経常利益	1,603	1,665	2,160	2,594	2,452			
特別損益の部	特別利益	156	19	64	17	16		
	動産不動産処分益	26	0	36	2	1		
	償却債権取立益	1	3	1	1	1		
	価格変動準備金戻入	—	—	26	—	—		
	不動産圧縮引当金戻入	2	2	1	1	1		
	退職積立金取崩し	70	8	—	—	—		
	電算機特別償却準備金戻入	6	6	—	13	13		
	固定資産買替特別勘定戻入	51	—	—	—	—		
	特別損失	138	10	141	19	3		
	動産不動産処分損	2	10	11	19	3		
	価格変動準備金繰入	136	—	—	—	—		
	不動産圧縮引当金繰入	—	—	—	—	—		
	電算機特別償却準備金繰入	—	—	130	—	—		
固定資産買替特別勘定繰入	—	—	—	—	—			
税引前当期利益金	1,621	1,674	2,083	2,592	2,465			
法人税等引当金	829	795	1,118	1,600	1,476			
当期利益金	792	879	965	992	989			
前期繰越利益金	41	42	42	43	44			
当期未処分利益剰余金	833	921	1,007	1,035	1,033			



損益計算書-11

(単位 百万円)

期		65	66	67	68	69	70	71	72
年 月		昭50・4～50・9	50・10～51・3	51・4～51・9	51・10～52・3	52・4～52・9	52・10～53・3	53・4～53・9	53・10～54・3
経 常 損 益 の 部	経 常 収 益	17,208	17,293	18,413	19,169	20,084	20,667	21,192	20,814
	貸 出 金 利 息	13,486	13,813	14,181	15,000	15,075	14,707	14,258	14,361
	コ ー ル ロ ー ン 利 息	134	130	230	284	305	179	187	66
	買 入 手 形 利 息	101	—	137	53	69	—	113	—
	有 価 証 券 利 息 配 当 金	2,844	2,739	3,182	3,149	3,866	4,250	4,536	4,194
	そ の 他 の 受 入 利 息	75	61	71	74	74	83	78	120
	受 入 手 数 料	433	444	493	493	508	534	676	696
	外 国 為 替 売 買 益	21	34	38	39	31	46	42	37
	有 価 証 券 売 却 益	18	19	7	1	89	823	1,189	1,270
	有 価 証 券 償 還 益	63	21	19	38	11	18	4	5
	そ の 他 の 経 常 収 益	33	32	55	38	56	27	109	65
	経 常 費 用	15,042	15,764	16,669	17,321	18,557	18,816	18,253	19,292
	預 金 利 息	9,626	9,987	10,276	10,550	10,994	10,504	9,706	9,177
	給 付 補 填 備 金 繰 入	379	416	447	497	541	552	518	461
	コ ー ル マ ネ ー 利 息	5	6	32	38	19	54	45	100
	売 渡 手 形 利 息	—	—	—	—	—	—	23	—
	借 用 金 利 息	91	59	61	60	41	84	64	90
	そ の 他 の 支 払 利 息	88	79	69	63	61	71	65	78
	支 払 手 数 料	91	98	109	121	131	169	189	221
	貸 倒 引 当 金 繰 入 額	—	—	193	—	—	612	239	228
営 業 経 費	4,701	4,757	5,322	5,569	6,456	6,733	7,210	6,919	
有 価 証 券 売 却 損	30	238	57	278	14	9	92	942	
有 価 証 券 償 還 損	—	—	0	—	—	—	24	8	
有 価 証 券 償 却	28	80	98	97	5	4	37	870	
貸 出 金 償 却	—	37	0	32	291	18	36	196	
そ の 他 の 経 常 費 用	3	7	5	16	4	6	5	2	
経 常 利 益	2,166	1,529	1,744	1,848	1,527	1,851	2,939	1,522	
特 別 損 益 の 部	特 別 利 益	6	22	405	44	92	10	2	3
	動 産 不 動 産 処 分 益	5	21	404	44	33	4	1	1
	償 却 債 権 取 立 益	1	1	1	0	1	6	1	2
	そ の 他 の 特 別 利 益	—	—	—	—	58	—	—	—
	特 別 損 失	15	3	52	11	31	2	5	43
	動 産 不 動 産 処 分 損	15	3	52	11	31	2	5	43
	税 引 前 当 期 純 利 益	2,157	1,548	2,097	1,881	1,588	1,859	2,936	1,482
	特 定 引 当 金 取 崩 額	14	182	13	164	353	18	22	200
	価 格 変 動 準 備 金 取 崩 額	—	168	—	151	338	—	—	—
	不 動 産 圧 縮 引 当 金 取 崩 額	1	1	—	—	2	5	9	9
	国 債 価 格 変 動 引 当 金 取 崩 額	—	—	—	—	—	—	—	178
	電 算 機 特 別 償 却 準 備 金 取 崩 額	13	13	13	13	13	13	13	13
	特 定 引 当 金 繰 入 額	—	—	265	39	—	—	630	111
価 格 変 動 準 備 金 繰 入 額	—	—	51	—	—	—	452	111	
国 債 価 格 変 動 引 当 金 繰 入 額	—	—	—	—	—	—	178	—	
不 動 産 圧 縮 引 当 金 繰 入 額	—	—	214	39	—	—	—	—	
税 引 前 当 期 利 益	2,171	1,730	1,845	2,006	1,941	1,877	2,328	1,571	
法 人 税 等 引 当 金	1,228	811	950	1,021	1,022	981	1,382	650	
当 期 利 益	943	919	895	985	919	896	946	921	
前 期 繰 越 利 益 金	43	65	81	93	118	154	200	220	
退 職 積 立 金 取 崩 額	21	—	—	—	37	70	24	—	
創 業 100 年 記 念 事 業 積 立 金 取 崩 額	—	—	—	—	80	120	—	—	
当 期 未 処 分 利 益 金	1,007	984	976	1,078	1,154	1,240	1,170	1,141	

## 利益金処分－1

(単位 千円)

期	1	2	3	4	5	6	7	8
年 月 末	昭17・12	18・6	18・9	19・3	19・9	20・3	20・9	21・3
当期利益金	43	597	423	690	934	964	999	598
当期純益金	43	596	313	525	704	709	713	△ 9
前期繰越金	—	1	110	160	228	254	281	599
行員退職給与基金戻入	—	0	0	5	2	1	5	8
利益金処分量	42	487	263	462	680	683	400	—
納税積立金	—	—	—	70	280	280	360	—
法定準備金	6	100	50	100	100	100	40	—
税金引当準備金	—	100	70	—	—	—	—	—
役員賞与金	—	21	10	19	22	25	—	—
行員退職給与基金	5	40	20	40	40	40	—	—
株主配当金	31	226	113	233	238	238	—	—
(配当率)	(6.0)	(6.0)	(6.0)	(6.0)	(6.0)	(6.0)	—	—
後期繰越金	1	110	160	228	254	281	599	598

## 利益金処分－2

(単位 千円)

期	9	10	11	12	13	14	15	16
年 月 末	昭21・8	23・3	23・9	24・3	24・9	25・3	25・9	26・3
当期利益金	△ 978	1,351	5,507	6,834	8,147	13,026	16,166	20,975
当期純益金	△ 1,582	1,351	5,507	6,092	4,313	9,879	11,240	20,353
前期繰越金	598	—	—	358	434	447	526	622
納税引当準備金戻入	—	—	—	—	3,400	2,700	4,400	—
行員退職積立金戻入	6	—	—	384	—	—	—	—
利益金処分量	—	1,351	5,149	6,400	7,700	12,500	15,544	20,300
法定準備金	—	1,351	4,649	2,000	3,000	—	—	—
特別法定準備金	—	—	—	—	—	3,300	4,500	5,500
納税引当準備金	—	—	—	3,400	2,700	4,400	6,144	9,000
株主配当金	—	—	—	—	—	2,800	2,800	3,500
(配当率)	—	—	—	—	—	(8.0)	(8.0)	(10.0)
役員賞与金	—	—	—	—	—	500	600	800
行員退職積立金	—	—	500	1,000	2,000	1,500	1,500	1,500
後期繰越金	△ 978	—	358	434	447	526	622	675

(注)：第9期は21年8月10日現在。

剰余金処分計算書－3

(単位 千円)

期	17	18	19	20	21	22	23	24
年 月 末	昭26・9	27・3	27・9	28・3	28・9	29・3	29・9	30・3
当期末処分利益剰余金	23,641	24,562	33,035	32,296	34,566	41,676	54,810	53,862
繰越利益剰余金	675	833	992	1,272	1,321	2,291	3,001	3,035
当期純益金	22,966	23,729	32,043	31,024	33,245	39,385	51,809	50,827
利益剰余金処分額	22,808	23,570	31,763	30,975	32,275	38,675	51,775	51,275
利益準備金(法定)	6,500	7,000	8,000	5,000	5,000	5,000	10,000	10,000
納税準備金	10,108	11,370	13,000	13,700	8,500	16,300	22,000	21,500
配当金	3,500	4,200	6,563	7,875	9,375	9,375	9,375	9,375
(配当率)	(10.0)	(12.0)	(12.5)	(記念 2.5 12.5)	(12.5)	(12.5)	(12.5)	(12.5)
役員賞与金	900	1,000	1,200	1,400	1,400	—	1,400	1,400
任意積立金	1,800	—	3,000	3,000	8,000	8,000	9,000	9,000
(行員退職積立金)	(1,800)	—	(3,000)	—	(3,000)	(3,000)	(3,000)	(4,000)
(別途積立金)	—	—	—	(3,000)	(5,000)	(5,000)	(6,000)	(5,000)
次期繰越利益剰余金	833	992	1,272	1,321	2,291	3,001	3,035	2,587

剰余金処分計算書－4

(単位 千円)

期	25	26	27	28	29	30	31	32
年 月 末	昭30・9	31・3	31・9	32・3	32・9	33・3	33・9	34・3
当期末処分利益剰余金	63,364	55,604	63,278	71,335	88,753	123,235	125,930	140,646
繰越利益剰余金	2,587	2,089	2,798	2,519	2,435	3,053	4,035	4,230
当期純益金	60,777	53,515	60,480	68,816	86,318	120,182	121,895	136,416
利益剰余金処分額	61,275	52,806	60,759	68,900	85,700	119,200	121,700	136,200
利益準備金	12,000	10,000	10,359	10,000	13,000	16,000	20,000	21,000
納税準備金	25,500	22,500	33,500	37,000	46,000	58,500	50,000	63,500
配当金	9,375	9,375	7,500	12,500	15,000	15,000	15,000	15,000
(配当率)	(12.5)	(12.5)	(10.0)	(10.0)	(10.0)	(10.0)	(10.0)	(10.0)
賞与金	1,400	1,400	1,400	1,400	1,700	1,700	1,700	1,700
任意積立金	13,000	9,531	8,000	8,000	10,000	28,000	35,000	35,000
(別途積立金)	(8,000)	(7,000)	(5,000)	(4,000)	(5,000)	(6,000)	(7,000)	(7,000)
(建築積立金)	—	—	—	—	—	(15,000)	(20,000)	(20,000)
(行員退職積立金)	(5,000)	(2,531)	(3,000)	(4,000)	(5,000)	(7,000)	(8,000)	(8,000)
次期繰越利益剰余金	2,089	2,798	2,519	2,435	3,053	4,035	4,230	4,446

剰余金処分計算書－ 5

(単位 千円)

期	33	34	35	36	37	38	39	40
年 月 末	昭34・9	35・3	35・9	36・3	36・9	37・3	37・9	38・3
当期末処分利益剰余金	135,578	145,600	162,763	181,837	190,959	219,893	244,887	281,447
繰越利益剰余金	4,446	4,878	4,900	5,063	5,137	5,959	6,893	7,887
当期純益金	131,132	140,722	157,863	176,774	185,822	213,934	237,994	273,560
利益剰余金処分額	130,700	140,700	157,700	176,700	185,000	213,000	237,000	273,300
利益準備金	21,000	21,000	21,000	21,000	21,000	25,000	25,000	30,000
納税準備金	60,000	70,000	81,000	90,000	92,000	106,000	124,000	141,000
配当金	15,000	15,000	20,000	30,000	30,000	30,000	36,000	30,000
(配当率)	(10.0)	(10.0)	(10.0)	(10.0)	(10.0)	(10.0)	(記念 2.0 10.0)	(10.0)
賞与金	1,700	1,700	1,700	1,700	2,000	2,000	2,000	2,300
任意積立金	33,000	33,000	34,000	34,000	40,000	50,000	50,000	70,000
(別途積立金)	( 7,000)	( 7,000)	( 8,000)	( 8,000)	(10,000)	(10,000)	(10,000)	(10,000)
(建築積立金)	(18,000)	(18,000)	(18,000)	(18,000)	(20,000)	(30,000)	(30,000)	(50,000)
(行員退職積立金)	( 8,000)	( 8,000)	( 8,000)	( 8,000)	(10,000)	(10,000)	(10,000)	(10,000)
次期繰越利益剰余金	4,878	4,900	5,063	5,137	5,959	6,893	7,887	8,147

剰余金処分計算書－ 6

(単位 千円)

期	41						
年 月 末	昭38・9						
当期末処分利益剰余金	292,526						
繰越利益剰余金	8,147						
当期純益金	284,379						
利益剰余金処分額	283,000						
利益準備金	30,000						
納税準備金	135,000						
配当金	30,000						
(配当率)	(10.0)						
賞与金	3,000						
任意積立金	85,000						
(別途積立金)	(10,000)						
(建築積立金)	(65,000)						
(行員退職積立金)	(10,000)						
次期繰越利益剰余金	9,526						

剰余金処分計算書－ 7

(単位 千円)

期	42	43	44	45	46	47	48	49
年 月 末	昭39・3	39・9	40・3	40・9	41・3	41・9	42・3	42・9
当期末処分利益剰余金	232,663	273,220	295,539	303,935	330,605	360,898	391,938	418,136
前期繰越利益金	9,526	9,823	11,720	14,039	15,435	18,045	19,898	22,938
当期利益金	223,137	263,397	283,819	289,896	315,170	342,853	372,040	395,198
建築積立金戻入	—	—	—	—	—	—	500,000	—
行員退職積立金戻入	—	—	—	—	—	—	180,000	—
利益剰余金処分額	222,840	261,500	281,500	288,500	312,560	341,000	1,049,000	392,500
利益準備金	30,000	30,000	30,000	40,000	40,000	40,000	40,000	50,000
配当金	39,840	45,000	45,000	45,000	46,560	75,000	75,000	90,000
(配当率)	(10.0)	(10.0)	(10.0)	(10.0)	(10.0)	(10.0)	(10.0)	(記念2.0)
賞与金	3,000	3,500	3,500	3,500	4,000	4,000	4,000	4,500
任意積立金	150,000	183,000	203,000	200,000	222,000	222,000	930,000	248,000
(別途積立金)	(70,000)	(93,000)	(165,000)	(200,000)	(222,000)	(222,000)	(930,000)	(248,000)
(建築積立金)	(70,000)	(80,000)	(28,000)	—	—	—	—	—
(行員退職積立金)	(10,000)	(10,000)	(10,000)	—	—	—	—	—
次期繰越利益金	9,823	11,720	14,039	15,435	18,045	19,898	22,938	25,636

剰余金処分計算書－ 8

(単位 千円)

期	50	51	52	53	54	55	56	57
年 月 末	昭43・3	43・9	44・3	44・9	45・3	45・9	46・3	46・9
当期末処分利益剰余金	561,218	653,440	663,941	681,862	673,163	641,476	661,590	708,417
前期繰越利益金	25,636	28,218	31,440	33,941	35,862	37,163	38,976	39,090
当期利益金	535,582	625,222	632,501	647,921	637,301	604,313	622,614	669,327
利益剰余金処分額	533,000	622,000	630,000	646,000	636,000	602,500	622,500	668,667
利益準備金	60,000	70,000	70,000	70,000	70,000	70,000	70,000	70,000
配当金	75,000	75,000	75,000	75,000	75,000	82,500	82,500	119,167
(配当率)	(10.0)	(10.0)	(10.0)	(10.0)	(10.0)	(11.0)	(11.0)	(11.0)
賞与金	5,000	5,000	5,000	5,000	5,000	—	5,000	6,500
任意積立金	393,000	472,000	480,000	496,000	486,000	450,000	465,000	473,000
(別途積立金)	(393,000)	(472,000)	(480,000)	(496,000)	(486,000)	(450,000)	(395,000)	(453,000)
(退職積立金)	—	—	—	—	—	—	(70,000)	(20,000)
次期繰越利益金	28,218	31,440	33,941	35,862	37,163	38,976	39,090	39,750

剰余金処分計算書－9

(単位 千円)

期	58	59	60	61	62	63	64	
年 月 末	昭47・3	47・9	48・3	48・9	49・3	49・9	50・3	
当期未処分利益剰余金	871,329	750,978	833,169	920,601	1,007,134	1,034,870	1,033,074	
前期繰越利益金	39,750	40,329	40,978	41,669	42,101	43,134	43,870	
当期利益金	831,579	710,649	792,191	878,932	965,033	991,736	989,204	
利益剰余金処分額	831,000	710,000	791,500	878,500	964,000	991,000	990,000	
利益準備金	70,000	70,000	70,000	70,000	70,000	70,000	70,000	
配当金	137,500	137,500	220,000	220,000	220,000	220,000	200,000	
(配当率)	(11.0)	(11.0)	(11.0)	(11.0)	(11.0)	(11.0)	(10.0)	
賞与金	6,500	6,500	8,500	8,500	11,000	11,000	10,000	
任意積立金	617,000	496,000	493,000	580,000	663,000	690,000	710,000	
(別途積立金)	(597,000)	(476,000)	(473,000)	(535,000)	(618,000)	(645,000)	(665,000)	
(退職積立金)	(20,000)	(20,000)	(20,000)	(20,000)	(20,000)	(20,000)	(20,000)	
(創業100年記念 事業積立金)	—	—	—	(25,000)	(25,000)	(25,000)	(25,000)	
次期繰越利益金	40,329	40,978	41,669	42,101	43,134	43,870	43,074	

利益金処分計算書－10

(単位 千円)

期	65	66	67	68	69	70	71	72
年 月 末	昭50・9	51・3	51・9	52・3	52・9	53・3	53・9	54・3
当期未処分利益金	1,006,632	983,712	976,012	1,078,440	1,154,149	1,240,210	1,170,006	1,141,181
利益金処分額	942,000	903,000	883,000	960,000	1,000,000	1,040,000	950,000	920,000
利益準備金	70,000	70,000	70,000	70,000	70,000	70,000	70,000	70,000
配当金	200,000	200,000	250,000	250,000	250,000	320,000	320,000	320,000
(配当率)	(10.0)	(10.0)	(10.0)	(10.0)	(10.0)	(10.0)	(10.0)	(10.0)
役員賞与金	10,000	13,000	13,000	15,000	15,000	15,000	17,000	17,000
任意積立金	662,000	620,000	550,000	625,000	665,000	635,000	543,000	513,000
(別途積立金)	(617,000)	(570,000)	(500,000)	(590,000)	(645,000)	(615,000)	(523,000)	(493,000)
(退職積立金)	(20,000)	(20,000)	(20,000)	(20,000)	(20,000)	(20,000)	(20,000)	(20,000)
(創業100年記念 事業積立金)	(25,000)	(30,000)	(30,000)	(15,000)	—	—	—	—
次期繰越利益金	64,632	80,712	93,012	118,440	154,149	200,210	220,006	221,181